

マンスリーレポート
2018. August

Monthly
Report

8



信用保証で企業の活力・地域の繁栄
宮城県信用保証協会
URL <https://www.miyagi-shinpo.or.jp/>

目次

I	今月の保証概況	1
II	保証の推移	2
III	主要数値の構成	3
1	当期中の保証承諾	3
2	当期中の保証債務残高	4
3	当期中の代位弁済	5
統計表		
1	総括表	①
2	部署別保証状況	①
3	業種別保証状況	②
4	金融機関別保証状況	④
5	制度別保証状況	⑥
6	市町村別保証状況	⑦
7	市町村中小企業振興資金保証状況	⑧
8	市町村小企業小口資金保証状況	⑨

マンスリーレポートの統計資料の金額は、四捨五入のため個々の金額と合計欄の金額が一致しない場合があります。また、構成比は小数第二位を四捨五入しているため、個々の構成比の合計が100%にならない場合もあります。

I 今月の保証概況

平成30年7末日現在

[保証承諾]

7月中の保証承諾は、件数で788件(前年同月比117.6%)、金額で9,268百万円(同117.7%)となり、件数金額ともに前年実績を上回りました。

[保証債務残高]

保証債務残高は、件数で32,677件(同96.5%)、金額で273,183百万円(同93.5%)となり、件数金額ともに前年実績を下回りました。

[代位弁済]

代位弁済は、件数で47件(同117.5%)、金額で517百万円(同124.1%)となり、件数金額ともに前年実績を上回りました。

[保証概況]

(単位:件、百万円、%)

	当月中				当期中			
	件数	金額	前年同月比		件数	金額	前年同期比	
			件数	金額			件数	金額
保証申込	783	9,199	116.7	116.9	2,893	32,497	115.4	116.0
保証承諾	788	9,268	117.6	117.7	2,807	31,421	114.8	114.6
保証債務残高	—	—	—	—	32,677	273,183	96.5	93.5
代位弁済(元利)	47	517	117.5	124.1	144	1,364	107.5	87.4

[借換保証・条件変更(返済緩和)承諾]

(単位:件、百万円、%)

	当月中				当期中			
	件数	金額	前年同月比		件数	金額	前年同期比	
			件数	金額			件数	金額
借換保証	173	3,340	141.8	149.8	555	9,657	131.2	132.9
条件変更	290	4,416	150.3	152.4	1,017	15,423	126.7	124.3

[経営力強化保証制度承諾]

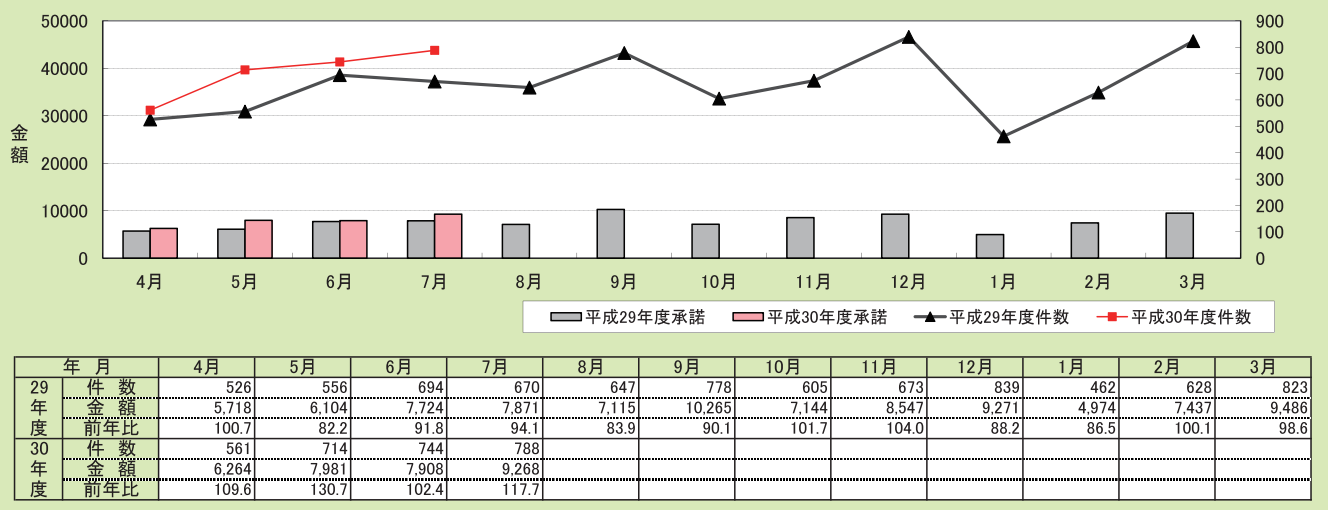
(単位:件、百万円、%)

	当月中				当期中			
	件数	金額	前年同月比		件数	金額	前年同期比	
			件数	金額			件数	金額
協会制度保証	3	38	100.0	145.6	8	57	72.7	25.7
県制度保証	50	1,444	135.1	149.9	140	3,441	116.7	120.3
仙台市保証制度	13	334	433.3	333.5	49	1,234	102.1	107.7
合計	66	1,815	153.5	166.7	197	4,731	110.1	111.9

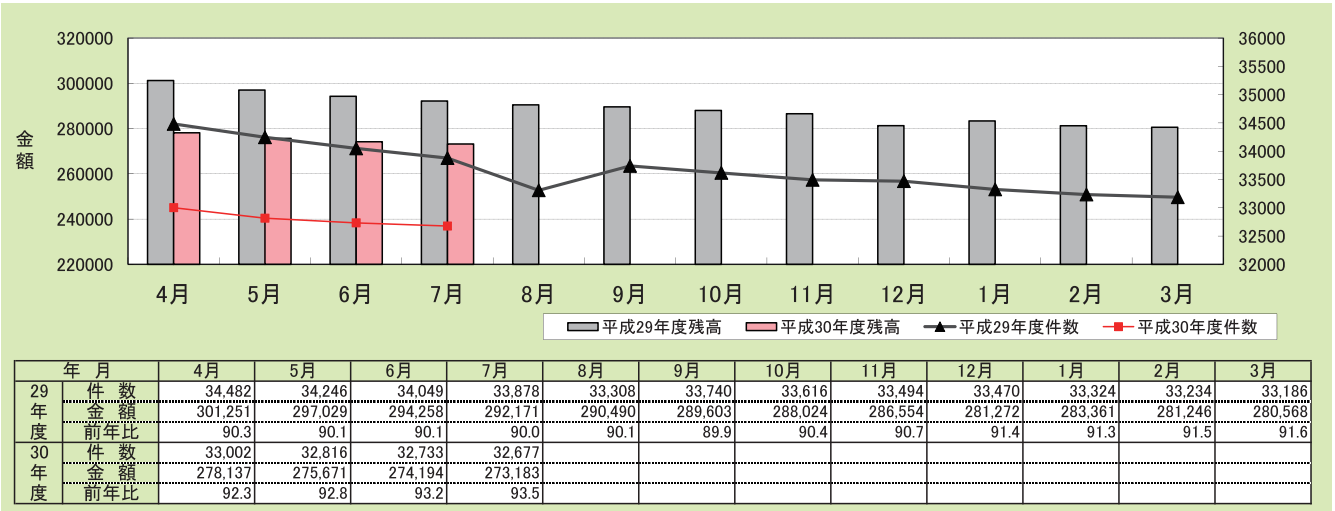
II 保証の推移

平成30年7末日現在
(単位: 件、百万円、%)

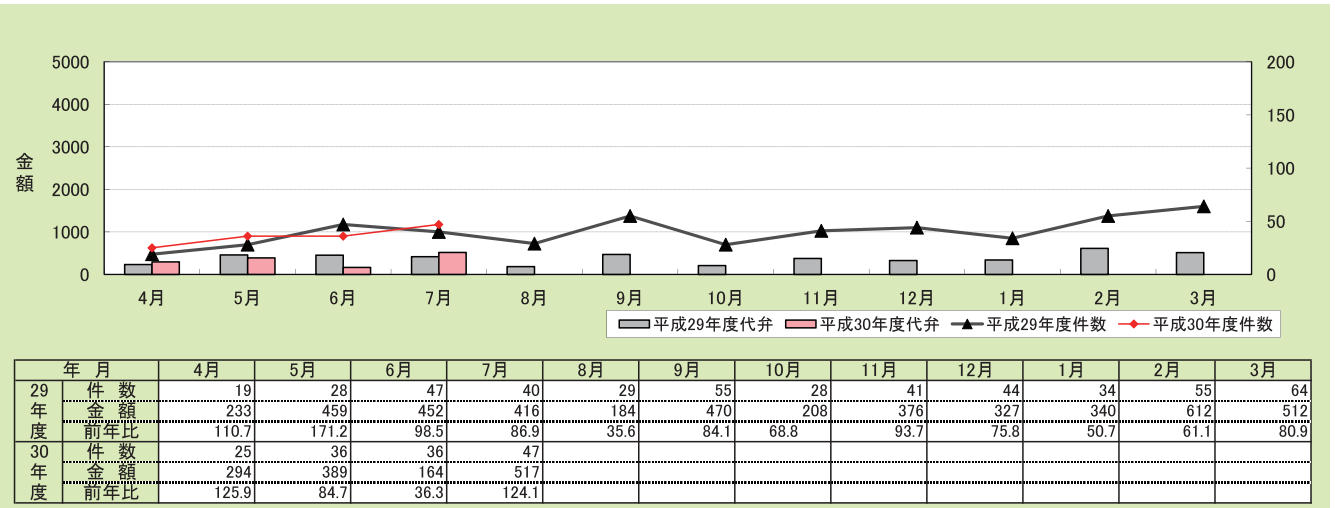
1 保証承諾実績



2 保証債務残高実績



3 代位弁済実績



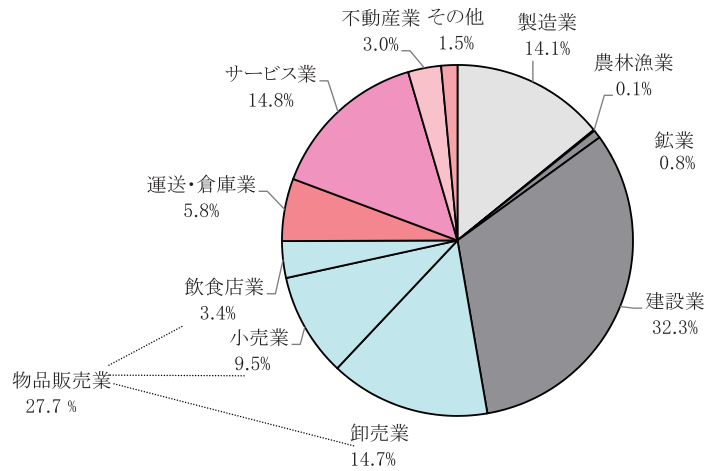
Ⅲ 主要数値の構成

平成30年7末日現在
(単位:件、千円、%)

1 当期中の保証承諾

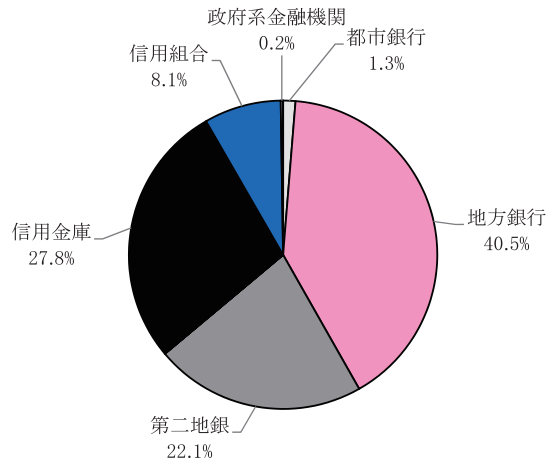
(1) 業種別

業種名	当期中			
	件数	金額	前年比	構成比
製造業	356	4,445,846	114.8	14.1
農林漁業	3	32,500	129.2	0.1
鉱業	7	239,000	234.3	0.8
建設業	943	10,134,687	121.0	32.3
物品販売業	766	8,695,144	103.8	27.7
卸売業	291	4,633,588	110.8	14.7
小売業	319	3,000,610	93.7	9.5
飲食店業	156	1,060,946	107.5	3.4
運送・倉庫業	131	1,808,562	159.5	5.8
サービス業	489	4,640,676	108.1	14.8
不動産業	80	955,935	117.5	3.0
その他	32	468,258	109.2	1.5
合計	2,807	31,420,607	114.6	100.0



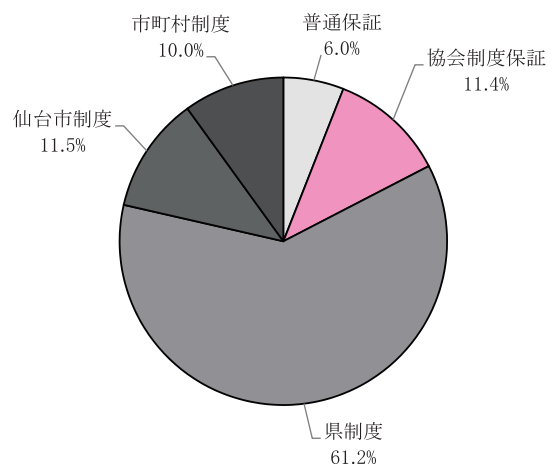
(2) 金融機関別

金融機関名	当期中			
	件数	金額	前年比	構成比
都市銀行	16	406,000	60.7	1.3
地方銀行	1,093	12,722,089	102.4	40.5
第二地銀	628	6,952,121	106.1	22.1
信託銀行	0	0	-	-
長期信用銀行	0	0	-	-
信用金庫	787	8,725,524	167.0	27.8
信用組合	276	2,537,802	108.0	8.1
政府系金融機関	7	77,072	39.2	0.2
損害保険会社	0	0	-	-
その他金融機関	0	0	-	-
合計	2,807	31,420,607	114.6	100.0



(3) 制度別

制度名	当期中			
	件数	金額	前年比	構成比
普通保証	108	1,876,184	123.2	6.0
制度保証	2,699	29,544,423	114.1	94.0
協会制度保証	422	3,594,151	91.5	11.4
県制度	1,482	19,217,010	122.5	61.2
仙台市制度	287	3,602,531	115.4	11.5
市町村制度	508	3,130,731	99.3	10.0
合計	2,807	31,420,607	114.6	100.0

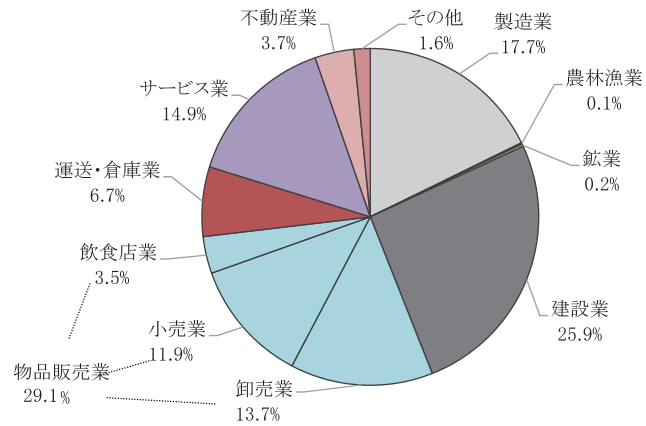


※構成比は小数点第二位で四捨五入しているため、合計が100%にならない場合もあります。

2 当期中の保証債務残高

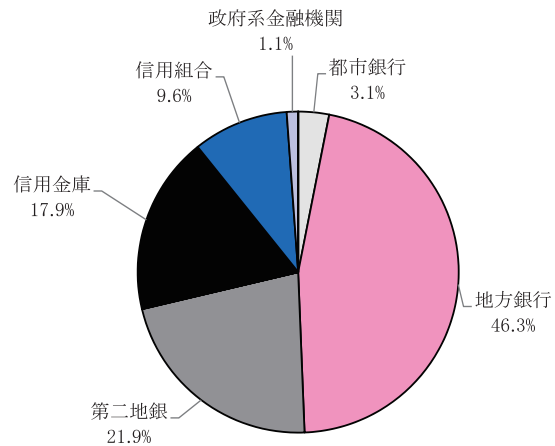
(1) 業種別

業種名	当期中			
	件数	金額	前年比	構成比
製造業	4,750	48,480,580	91.5	17.7
農林漁業	67	379,439	93.2	0.1
鉱業	44	656,611	131.6	0.2
建設業	8,981	70,694,564	93.2	25.9
物品販売業	9,774	79,543,845	93.2	29.1
卸売業	3,432	37,422,381	92.4	13.7
小売業	4,484	32,443,295	92.0	11.9
飲食店業	1,858	9,678,169	100.8	3.5
運送・倉庫業	1,750	18,248,577	93.3	6.7
サービス業	5,720	40,683,921	95.5	14.9
不動産業	1,203	10,230,213	95.2	3.7
その他	388	4,265,303	102.5	1.6
合計	32,677	273,183,053	93.5	100.0



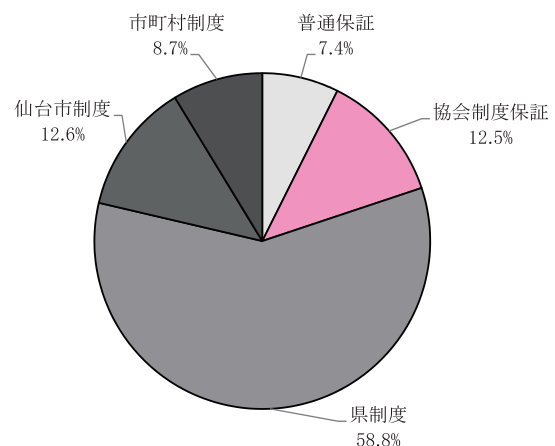
(2) 金融機関別

金融機関名	当期中			
	件数	金額	前年比	構成比
都市銀行	534	8,479,191	85.1	3.1
地方銀行	14,298	126,384,881	90.0	46.3
第二地銀	6,925	59,889,061	97.2	21.9
信託銀行	1	63,964	86.2	0.0
長期信用銀行	0	0	-	-
信用金庫	6,618	48,960,224	100.1	17.9
信用組合	4,010	26,274,164	95.2	9.6
政府系金融機関	289	3,123,914	89.8	1.1
損害保険会社	0	0	-	-
その他金融機関	2	7,653	77.3	0.0
合計	32,677	273,183,053	93.5	100.0



(3) 制度別

制度名	当期中			
	件数	金額	前年比	構成比
普通保証	1,836	20,155,163	97.4	7.4
制度保証	30,841	253,027,890	93.2	92.6
協会制度保証	3,669	34,154,283	90.9	12.5
県制度	16,990	160,571,147	94.2	58.8
仙台市制度	4,800	34,512,633	88.1	12.6
市町村制度	5,382	23,789,827	98.1	8.7
合計	32,677	273,183,053	93.5	100.0

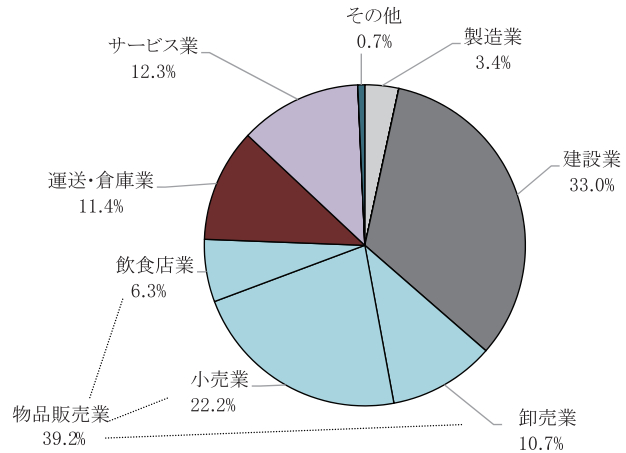


※構成比は小数点第二位で四捨五入しているため、合計が100%にならない場合もあります。

3 当期中の代位弁済

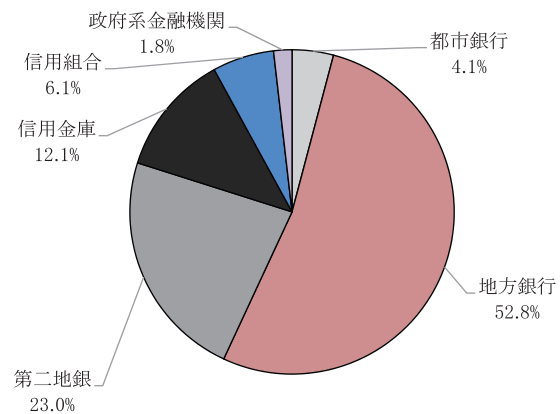
(1) 業種別

業種名	当期中			
	件数	金額	前年比	構成比
製造業	8	46,487	8.4	3.4
農林漁業	0	0	-	-
鉱業	0	0	-	-
建設業	45	449,578	121.3	33.0
物品販売業	61	534,570	108.0	39.2
卸売業	10	146,344	78.9	10.7
小売業	33	302,479	169.4	22.2
飲食店業	18	85,747	65.5	6.3
運送・倉庫業	9	155,876	2,154.8	11.4
サービス業	20	167,258	128.8	12.3
不動産業	0	0	-	-
その他	1	9,982	-	0.7
合計	144	1,363,751	87.4	100.0



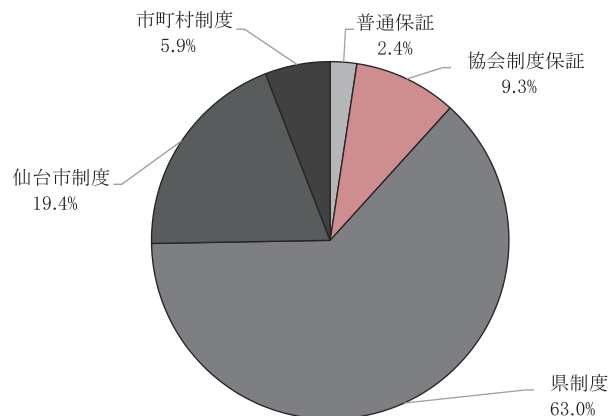
(2) 金融機関別

金融機関名	当期中			
	件数	金額	前年比	構成比
都市銀行	3	56,233	49.2	4.1
地方銀行	75	720,090	88.3	52.8
第二地銀	24	313,228	97.0	23.0
信託銀行	0	0	-	-
長期信用銀行	0	0	-	-
信用金庫	24	165,559	87.5	12.1
信用組合	16	83,730	86.4	6.1
政府系金融機関	2	24,911	110.9	1.8
損害保険会社	0	0	-	-
その他金融機関	0	0	-	-
合計	144	1,363,751	87.4	100.0



(3) 制度別

制度名	当期中			
	件数	金額	前年比	構成比
普通保証	2	32,612	18.6	2.4
制度保証	142	1,331,139	96.0	97.6
協会制度保証	11	127,220	173.1	9.3
県制度	82	859,144	78.0	63.0
仙台市制度	33	264,361	173.9	19.4
市町村制度	16	80,415	135.8	5.9
合計	144	1,363,751	87.4	100.0



※構成比は小数点第二位で四捨五入しているため、合計が100%にならない場合もあります。



統計表

平成30年7月末日現在

1 総括表

平成30年7月末日現在
(単位:件、千円、%)

件数	当月中		項目	当期中		件数	前年比	
	金額	件数		金額	金額		件数	金額
783	9,199,213	116.7	116.9	保証申込 期首繰越 当年度中 拒絶	2,893	32,496,675	115.4	116.0
13	180,600	162.5	194.0	申込取消	39	564,880	150.0	179.6
	1,420		3550.0	査定減額		6,398		217.6
				調査中	47	504,790	134.3	177.7
788	9,267,756	117.6	117.7	保証承諾 期首繰越 当年度中	33,357	282,780,151	95.7	91.9
6	73,000	85.7	166.7	保証後取消	13	210,880	100.0	138.6
829	9,735,598	102.9	99.7	償還	3,094	36,797,898	101.5	94.7
				代位弁済(元金)	144	1,355,844	107.5	87.3
				貸付報告未着	236	2,653,084	101.3	109.6
				保証債務残高	32,677	273,183,053	96.5	93.5
				代期首繰越	360	1,491,858	81.1	71.5
47	512,596	117.5	123.5	代位弁済中	144	1,355,844	107.5	87.3
	4,129		299.9	年度元金		7,906		112.1
47	516,725	117.5	124.1	利息				
				計	144	1,363,751	107.5	87.4
0	18,515	0.0	17.8	回収	1	47,774	16.7	23.9
0	0	0.0	0.0	償却	6	83,376	17.6	17.5
				求償権残高	497	2,724,458	92.4	91.8

2 部署別保証状況

[保証承諾]

(単位:件、千円、%)

件数	当月中		部署名	当期中		件数	前年比	
	金額	件数		金額	金額		件数	金額
259	3,093,444	130.8	115.3	本店営業部	950	11,336,186	122.4	120.3
126	1,533,562	111.5	93.7	保証一課	536	6,405,424	118.8	110.4
133	1,559,882	156.5	149.1	保証二課	414	4,930,762	127.4	136.3
157	2,019,462	120.8	141.7	仙台東支店	604	7,094,440	122.3	121.8
84	1,007,513	105.0	154.4	白石支店	301	2,725,357	120.4	135.8
128	1,360,479	111.3	95.0	大崎支店	400	3,661,296	99.3	89.1
104	1,178,563	103.0	106.9	石巻支店	376	4,602,683	114.3	116.8
56	608,295	121.7	105.4	気仙沼支店	176	2,000,646	90.7	94.5
788	9,267,756	117.6	117.7	合計	2,807	31,420,607	114.8	114.6

[保証債務残高]

(単位:件、千円、%)

件数	当月中		部署名	当期中		件数	前年比	
	金額	件数		金額	金額		件数	金額
-	-	-	-	本店営業部	9,797	80,228,160	96.9	97.3
-	-	-	-	保証一課	5,985	49,979,045	97.0	97.6
-	-	-	-	保証二課	3,812	30,249,115	96.7	97.0
-	-	-	-	仙台東支店	7,489	71,664,434	94.8	90.6
-	-	-	-	白石支店	3,399	26,716,177	100.2	95.8
-	-	-	-	大崎支店	5,001	36,021,577	94.3	90.6
-	-	-	-	石巻支店	5,119	43,171,205	97.7	94.8
-	-	-	-	気仙沼支店	1,872	15,381,500	96.6	88.5
-	-	-	-	合計	32,677	273,183,053	96.5	93.5

[代位弁済]

(単位:件、千円、%)

件数	当月中		部署名	当期中		件数	前年比	
	金額	件数		金額	金額		件数	金額
22	237,895	550.0	298.0	本店営業部	60	567,302	200.0	157.2
11	92,312	0.0	0.0	保証一課	36	187,774	240.0	154.8
11	145,583	275.0	182.4	保証二課	24	379,528	160.0	158.4
18	180,417	163.6	145.3	仙台東支店	35	319,942	79.5	51.4
3	56,358	0.0	0.0	白石支店	15	250,805	375.0	3533.7
4	42,055	0.0	0.0	大崎支店	20	160,171	153.8	146.9
0	0	0.0	0.0	石巻支店	11	54,284	40.7	20.8
0	0	0.0	0.0	気仙沼支店	3	11,247	18.8	5.6
47	516,725	117.5	124.1	合計	144	1,363,751	107.5	87.4

3 業種別保証状況

平成30年7月末日現在
(単位:件、千円、%)

保証承諾						業種名	保証債務残高(a)				代位弁済(b)			
当月中		当期中					件数	金額	前年比	構成比	当期中			代弁率 b/a
件数	金額	件数	金額	前年比	構成比						件数	金額	前年比	
101	1,239,217	356	4,445,846	114.8	14.1	【 製造業 】	4,750	48,480,580	91.5	17.7	8	46,487	8.4	0.1
25	464,875	84	1,557,205	124.7	5.0	食 料 品 工 業	1,058	15,439,190	91.8	5.7	0	0	-	-
5	24,900	13	96,880	54.7	0.3	織 維 品 工 業	141	844,684	93.0	0.3	2	6,747	-	0.8
1	4,000	9	106,800	169.5	0.3	木 材 ・ 木 製 品 工 業	121	1,049,630	80.6	0.4	1	349	-	0.0
6	11,500	15	49,000	150.5	0.2	家 具 ・ 建 具 工 業	104	561,956	92.4	0.2	0	0	-	-
2	19,000	6	97,150	516.8	0.3	紙 工 業	61	491,937	92.3	0.2	0	0	-	-
1	20,000	21	224,984	77.9	0.7	印 刷 ・ 製 本 業	359	3,254,500	87.9	1.2	2	26,336	66.7	0.8
0	0	3	100,000	303.3	0.3	化 学 工 業	28	689,754	106.2	0.3	0	0	-	-
0	0	0	0	-	-	石 油 石 炭 製 品 工 業	7	104,373	180.3	0.0	0	0	-	-
2	29,200	5	62,860	114.3	0.2	ゴ ム ・ 工 業	89	1,417,457	90.8	0.5	0	0	-	-
1	7,000	3	11,500	84.2	0.0	ゴ ム 製 品 製 造 業	17	145,006	66.7	0.1	0	0	-	-
0	0	1	10,000	-	0.0	皮 革 工 業	5	26,686	103.8	0.0	0	0	-	-
0	0	3	93,000	-	0.3	窯 業	84	747,015	70.3	0.3	0	0	-	-
11	138,392	49	659,952	107.7	2.1	機 械 工 業	510	5,554,060	95.8	2.0	0	0	-	-
3	50,000	16	271,026	118.8	0.9	電 機 器 工 業	271	3,000,309	90.3	1.1	1	4,574	-	0.2
1	3,050	3	9,050	7.1	0.0	車 両 工 業	89	976,680	88.1	0.4	0	0	-	-
3	39,000	8	90,140	98.5	0.3	船 舶 工 業	105	1,130,836	84.2	0.4	0	0	-	-
6	119,000	21	258,900	126.5	0.8	金 属 工 業	347	3,863,796	91.5	1.4	0	0	-	-
5	51,000	20	166,700	80.3	0.5	ソ フ ト ウ ェ ア 業	230	2,415,989	89.9	0.9	0	0	-	-
0	0	1	8,000	40.0	0.0	情 報 処 理 サ ー ビ ス 業	11	159,979	111.8	0.1	0	0	-	-
29	258,300	75	572,699	127.4	1.8	そ の 他 工 業	1,113	6,606,743	95.6	2.4	2	8,482	132.6	0.1
2	18,000	3	32,500	129.2	0.1	【 農 林 漁 業 】	67	379,439	93.2	0.1	0	0	-	-
2	18,000	3	32,500	129.2	0.1	材 生 産 業	56	305,557	92.8	0.1	0	0	-	-
0	0	0	0	-	-	製 造 業	11	73,882	95.1	0.0	0	0	-	-
3	79,000	7	239,000	234.3	0.8	【 鉱 業 】	44	656,611	131.6	0.2	0	0	-	-
1	15,000	1	15,000	50.0	0.0	鉱 業	2	41,776	139.3	0.0	0	0	-	-
2	64,000	6	224,000	311.1	0.7	土 石 採 取 業	42	614,835	131.1	0.2	0	0	-	-
284	3,173,694	943	10,134,687	121.0	32.3	【 建 設 業 】	8,981	70,694,564	93.2	25.9	45	449,578	121.3	0.6
284	3,173,694	943	10,134,687	121.0	32.3	建 設 業	8,981	70,694,564	93.2	25.9	45	449,578	121.3	0.6
187	2,411,026	766	8,695,144	103.8	27.7	【 物 品 販 売 業 】	9,774	79,543,845	93.2	29.1	61	534,570	108.0	0.7
79	1,293,449	291	4,633,588	110.8	14.7	卸 売 業	3,432	37,422,381	92.4	13.7	10	146,344	78.9	0.4
77	931,310	319	3,000,610	93.7	9.5	小 売 業	4,484	32,443,295	92.0	11.9	33	302,479	169.4	0.9
31	186,267	156	1,060,946	107.5	3.4	飲 食 店 業	1,858	9,678,169	100.8	3.5	18	85,747	65.5	0.9

平成30年7月末日現在
(単位:件、千円、%)

保証承諾						業種名	保証債務残高(a)				代位弁済(b)			
当月中		当期中					件数	金額	前年比	構成比	当期中			代弁率 b/a
件数	金額	件数	金額	前年比	構成比						件数	金額	前年比	
51	763,787	131	1,808,562	159.5	5.8	【 運 送・倉 庫 業 】	1,750	18,248,577	93.3	6.7	9	155,876	2,154.8	0.9
51	763,787	130	1,785,562	158.6	5.7	運 送 業	1,713	17,672,360	93.8	6.5	9	155,876	2,154.8	0.9
0	0	0	0	-	-	貨 物 運 送 取 扱 事 業	9	162,843	72.0	0.1	0	0	-	-
0	0	1	23,000	287.5	0.1	倉 庫 業	28	413,375	82.6	0.2	0	0	-	-
129	1,166,912	489	4,640,676	108.1	14.8	【 サ ー ビ ス 業 】	5,720	40,683,921	95.5	14.9	20	167,258	128.8	0.4
6	48,000	14	258,170	150.5	0.8	物 品 賃 貸 業	199	1,967,203	90.2	0.7	0	0	-	-
7	91,700	23	303,882	440.8	1.0	宿 泊 業	253	3,345,657	94.1	1.2	7	114,043	162.5	3.4
10	78,800	53	319,190	67.2	1.0	洗 濯・理 美 容・浴 場 業	764	3,743,644	98.1	1.4	3	12,121	575.8	0.3
1	20,000	1	20,000	35.9	0.1	物 品 預 り・駐 車 場 業	34	249,522	93.8	0.1	0	0	-	-
5	13,900	15	51,900	34.1	0.2	そ の 他 の 生 活 関 連 サ ー ビ ス 業	224	2,073,459	85.8	0.8	0	0	-	-
0	0	3	27,000	29.3	0.1	旅 行 業	38	311,718	104.2	0.1	0	0	-	-
5	56,882	11	119,882	557.6	0.4	映 画・娛 楽 業	128	1,021,040	95.4	0.4	0	0	-	-
2	9,500	11	109,800	74.3	0.3	広 告 業	153	1,068,008	90.6	0.4	0	0	-	-
0	0	0	0	-	-	放 送 業	6	21,536	83.4	0.0	0	0	-	-
3	10,000	10	74,500	61.3	0.2	情 報 通 信 サ ー ビ ス 業	92	706,331	95.2	0.3	0	0	-	-
1	5,500	5	32,000	29.9	0.1	運 輸 サ ー ビ ス 業	80	566,110	87.8	0.2	0	0	-	-
19	198,000	77	780,380	102.3	2.5	そ の 他 の 事 業 サ ー ビ ス 業	712	4,849,019	96.4	1.8	3	18,526	-	0.4
18	146,150	66	514,420	128.4	1.6	専 門 サ ー ビ ス 業	873	4,568,106	89.9	1.7	4	11,627	90.5	0.3
35	369,700	139	1,576,434	141.4	5.0	医 療・福 祉	1,379	10,716,122	104.0	3.9	1	2,311	10.6	0.0
5	29,780	18	139,508	55.3	0.4	廃 棄 物 処 理 業	338	2,992,890	91.5	1.1	1	7,014	122.8	0.2
4	28,000	17	136,650	82.4	0.4	教 育、学 習 支 援 業	186	1,296,735	88.6	0.5	0	0	-	-
8	61,000	26	176,960	95.7	0.6	そ の 他 の サ ー ビ ス 業	261	1,186,822	95.3	0.4	1	1,617	-	0.1
21	294,250	80	955,935	117.5	3.0	【 不 動 産 業 】	1,203	10,230,213	95.2	3.7	0	0	-	-
21	294,250	80	955,935	117.5	3.0	不 動 産 業	1,203	10,230,213	95.2	3.7	0	0	-	-
10	121,870	32	468,258	109.2	1.5	【 そ の 他 】	388	4,265,303	102.5	1.6	1	9,982	-	0.2
0	0	1	2,000	-	0.0	郵 便 業	3	8,447	116.9	0.0	0	0	-	-
0	0	0	0	-	-	通 信 業	5	58,459	90.5	0.0	0	0	-	-
2	22,000	4	42,000	77.1	0.1	イ ン タ ー ネ ッ ト 付 随 サ ー ビ ス 業	71	534,917	112.1	0.2	0	0	-	-
6	96,170	21	402,558	115.1	1.3	電 気・ガ ス・熱 供 給・水 道 業	240	3,385,747	102.6	1.2	1	9,982	-	0.3
2	3,700	6	21,700	88.1	0.1	保 険 媒 介 代 理 業	69	277,733	89.2	0.1	0	0	-	-
788	9,267,756	2,807	31,420,607	114.6	100.0	合 計	32,677	273,183,053	93.5	100.0	144	1,363,751	87.4	0.5

4 金融機関別保証状況

平成30年7月末日現在

(単位:件、千円、%)

保証承諾						金融機関名	保証債務残高(a)				代位弁済(b)			代弁率 b/a
当月中		当期中					件数	金額	前年比	構成比	当期中			
件数	金額	件数	金額	前年比	構成比						件数	金額	前年比	
0	0	1	24,000	18.4	0.1	みずほ銀行	78	1,199,125	77.0	0.4	1	3,044	-	0.3
1	19,000	4	149,000	35.9	0.5	三菱UFJ銀行	181	3,038,804	77.5	1.1	2	53,189	56.7	1.8
2	55,000	10	228,000	250.5	0.7	三井住友銀行	237	3,598,473	91.7	1.3	0	0	-	-
0	0	1	5,000	15.2	0.0	りそな銀行	38	642,790	114.4	0.2	0	0	-	-
3	74,000	16	406,000	60.7	1.3	【都市銀行計】	534	8,479,191	85.1	3.1	3	56,233	49.2	0.7
253	3,181,187	941	11,079,258	101.7	35.3	七十七銀行	12,321	109,060,823	90.4	39.9	61	642,153	85.4	0.6
0	0	4	155,500	259.2	0.5	北海道銀行	9	246,817	210.8	0.1	0	0	-	-
0	0	3	20,000	80.0	0.1	青森銀行	34	286,022	113.9	0.1	0	0	-	-
0	0	0	0	-	-	みちのく銀行	6	37,374	46.2	0.0	1	4,403	-	11.8
3	13,000	21	174,250	174.2	0.6	秋田銀行	144	991,554	117.0	0.4	0	0	-	-
1	12,000	3	23,500	56.6	0.1	北都銀行	39	388,722	92.8	0.1	1	3,433	-	0.9
7	65,200	16	128,240	70.2	0.4	荘内銀行	136	974,726	103.2	0.4	1	1,264	-	0.1
8	75,000	23	232,020	69.8	0.7	山形銀行	396	3,427,948	82.0	1.3	2	11,014	-	0.3
9	123,430	44	445,921	102.3	1.4	岩手銀行	578	4,476,992	90.4	1.6	8	53,322	151.7	1.2
6	40,500	21	187,200	129.5	0.6	東北銀行	403	3,303,464	83.7	1.2	1	4,500	25.7	0.1
2	7,500	8	122,200	110.1	0.4	東邦銀行	106	1,316,860	87.1	0.5	0	0	-	-
0	0	0	0	-	-	足利銀行	2	57,654	346.1	0.0	0	0	-	-
4	111,000	9	154,000	160.4	0.5	常陽銀行	124	1,815,925	71.0	0.7	0	0	-	-
293	3,628,817	1,093	12,722,089	102.4	40.5	【地方銀行計】	14,298	126,384,881	90.0	46.3	75	720,090	88.3	0.6
142	1,406,378	516	5,528,840	106.5	17.6	仙台銀行	5,483	46,921,505	99.2	17.2	19	288,836	92.1	0.6
19	261,000	70	871,005	108.9	2.8	きらやか銀行	829	7,965,609	94.5	2.9	3	15,501	319.9	0.2
12	169,476	40	512,276	96.6	1.6	北日本銀行	583	4,641,837	85.6	1.7	0	0	-	-
0	0	2	40,000	133.3	0.1	福島銀行	28	347,435	79.0	0.1	0	0	-	-
0	0	0	0	-	-	大東銀行	1	2,275	19.5	0.0	2	8,891	-	390.8
0	0	0	0	-	-	東京スター銀行	1	10,400	47.4	0.0	0	0	-	-
173	1,836,854	628	6,952,121	106.1	22.1	【第二地銀計】	6,925	59,889,061	97.2	21.9	24	313,228	97.0	0.5
0	0	0	0	-	-	三菱UFJ信託銀行	0	0	-	-	0	0	-	-
0	0	0	0	-	-	みずほ信託銀行	0	0	-	-	0	0	-	-
0	0	0	0	-	-	三井住友信託銀行	1	63,964	86.2	0.0	0	0	-	-
0	0	0	0	-	-	【信託銀行計】	1	63,964	86.2	0.0	0	0	-	-
0	0	0	0	-	-	【長期信用銀行計】	0	0	-	-	0	0	-	-
101	1,442,562	350	4,447,717	319.5	14.2	杜の都信用金庫	2,261	17,499,551	109.1	6.4	14	62,539	110.8	0.4
19	185,530	51	495,780	150.5	1.6	宮城第一信用金庫	414	3,043,102	96.0	1.1	0	0	-	-
33	362,060	106	1,133,454	132.4	3.6	石巻信用金庫	1,159	7,868,196	95.4	2.9	2	7,369	48.2	0.1
58	736,283	191	1,932,864	103.4	6.2	仙南信用金庫	1,840	14,700,190	100.6	5.4	6	88,905	84.2	0.6
28	306,089	63	577,629	85.6	1.8	気仙沼信用金庫	708	4,816,942	86.0	1.8	2	6,747	56.9	0.1
9	41,700	23	125,080	142.0	0.4	一関信用金庫	189	848,219	81.5	0.3	0	0	-	-
1	5,000	3	13,000	94.2	0.0	あぶくま信用金庫	47	184,024	83.9	0.1	0	0	-	-
0	0	0	0	-	-	信金中央金庫	0	0	-	-	0	0	-	-
249	3,079,224	787	8,725,524	167.0	27.8	【信用金庫計】	6,618	48,960,224	100.1	17.9	24	165,559	87.5	0.3

平成30年7月末日現在
(単位:件、千円、%)

保証承諾						金融機関名	保証債務残高(a)				代位弁済(b)			
当月中		当期中					件数	金額	前年比	構成比	当期中			代位率 b/a
件数	金額	件数	金額	前年比	構成比						件数	金額	前年比	
0	0	0	0	-	-	ウリ信用組合	9	61,032	170.6	0.0	1	7,680	84.3	12.6
0	0	0	0	-	-	あすか信用組合	4	21,597	83.5	0.0	0	0	-	-
45	432,600	193	1,879,976	101.1	6.0	石巻商工信用組合	2,972	21,164,126	96.0	7.7	5	30,878	47.6	0.1
13	65,369	28	190,899	118.4	0.6	古川信用組合	439	1,964,813	80.1	0.7	1	349	1.9	0.0
11	149,392	46	443,527	140.1	1.4	仙北信用組合	500	2,835,718	96.8	1.0	9	44,824	966.8	1.6
1	1,500	9	23,400	188.7	0.1	相双五城信用組合	86	226,877	212.5	0.1	0	0	-	-
70	648,861	276	2,537,802	108.0	8.1	【信用組合計】	4,010	26,274,164	95.2	9.6	16	83,730	86.4	0.3
0	0	7	77,072	39.2	0.2	商工組合中央金庫	288	3,116,514	89.7	1.1	2	24,911	110.9	0.8
0	0	0	0	-	-	日本政策投資銀行	0	0	-	-	0	0	-	-
0	0	0	0	-	-	日本政策金融公庫	1	7,400	99.7	0.0	0	0	-	-
0	0	0	0	-	-	国際協力銀行	0	0	-	-	0	0	-	-
0	0	7	77,072	39.2	0.2	【政府系金融機関計】	289	3,123,914	89.8	1.1	2	24,911	110.9	0.8
0	0	0	0	-	-	損害保険ジャパン日本興亜	0	0	-	-	0	0	-	-
0	0	0	0	-	-	【損害保険会社計】	0	0	-	-	0	0	-	-
0	0	0	0	-	-	イオン銀行	2	7,653	77.3	0.0	0	0	-	-
0	0	0	0	-	-	新生銀行	0	0	-	-	0	0	-	-
0	0	0	0	-	-	あおぞら銀行	0	0	-	-	0	0	-	-
0	0	0	0	-	-	整理回収機構	0	0	-	-	0	0	-	-
0	0	0	0	-	-	東北労働金庫	0	0	-	-	0	0	-	-
0	0	0	0	-	-	農林中央金庫	0	0	-	-	0	0	-	-
0	0	0	0	-	-	仙台農業協同組合	0	0	-	-	0	0	-	-
0	0	0	0	-	-	岩沼市農業協同組合	0	0	-	-	0	0	-	-
0	0	0	0	-	-	みやぎ亙理農業協同組合	0	0	-	-	0	0	-	-
0	0	0	0	-	-	あさひな農業協同組合	0	0	-	-	0	0	-	-
0	0	0	0	-	-	みやぎ登米農業協同組合	0	0	-	-	0	0	-	-
0	0	0	0	-	-	南三陸農業協同組合	0	0	-	-	0	0	-	-
0	0	0	0	-	-	栗っこ農業協同組合	0	0	-	-	0	0	-	-
0	0	0	0	-	-	古川農業協同組合	0	0	-	-	0	0	-	-
0	0	0	0	-	-	加美よつば農業協同組合	0	0	-	-	0	0	-	-
0	0	0	0	-	-	みどりの農業協同組合	0	0	-	-	0	0	-	-
0	0	0	0	-	-	いしのまき農業協同組合	0	0	-	-	0	0	-	-
0	0	0	0	-	-	みやぎ仙南農業協同組合	0	0	-	-	0	0	-	-
0	0	0	0	-	-	宮城信漁連	0	0	-	-	0	0	-	-
0	0	0	0	-	-	【その他金融機関計】	2	7,653	77.3	0.0	0	0	-	-
788	9,267,756	2,807	31,420,607	114.6	100.0	合計	32,677	273,183,053	93.5	100.0	144	1,363,751	87.4	0.5

5 制度別保証状況

平成30年7月末日現在

(単位:件、千円、%)

保証承諾						制度名	保証債務残高(a)				代位弁済(b)			
当月中		当期中					件数	金額	前年比	構成比	当期中			代弁率 b/a
件数	金額	件数	金額	前年比	構成比						件数	金額	前年比	
36	490,350	108	1,876,184	123.2	6.0	【普通保証】	1,836	20,155,163	97.4	7.4	2	32,612	18.6	0.2
752	8,777,406	2,699	29,544,423	114.1	94.0	【制度保証】	30,841	253,027,890	93.2	92.6	142	1,331,139	96.0	0.5
129	1,242,348	422	3,594,151	91.5	11.4	協会制度保証	3,669	34,154,283	90.9	12.5	11	127,220	173.1	0.4
7	129,000	21	494,000	77.7	1.6	当座貸越根保証	158	4,085,491	96.2	1.5	0	0	-	-
103	692,000	342	2,298,000	101.3	7.3	事業者カードローン当座貸越根保証	2,325	15,928,255	100.3	5.8	3	26,583	265.2	0.2
0	0	0	0	-	-	長期経営資金	16	329,332	69.4	0.1	0	0	-	-
0	0	0	0	-	-	季節資金	0	0	-	-	0	0	-	-
3	36,000	7	103,000	56.0	0.3	割引根保証	25	282,742	81.8	0.1	0	0	-	-
0	0	0	0	-	-	合理化資金	42	395,491	75.9	0.1	0	0	-	-
0	0	0	0	-	-	金融安定化	20	107,740	68.0	0.0	1	6,773	-	6.3
0	0	2	128,000	-	0.4	中小企業特定社債保証	16	694,160	83.3	0.3	0	0	-	-
1	200,000	5	243,200	99.1	0.8	流動資産担保融資保証	15	690,400	88.1	0.3	0	0	-	-
0	0	0	0	-	-	経営安定関連	135	1,967,900	77.2	0.7	2	6,706	-	0.3
0	0	0	0	-	-	景気対応緊急保証	260	1,766,340	67.6	0.6	1	58,656	144.7	3.3
0	0	0	0	-	-	予約保証	0	0	-	-	0	0	-	-
3	37,848	8	57,053	25.7	0.2	経営力強化	173	1,937,338	92.0	0.7	1	12,545	147.5	0.6
0	0	0	0	-	-	事業再生計画実施関連	1	4,000	40.0	0.0	0	0	-	-
0	0	0	0	-	-	条件変更改善型借換保証	0	0	-	-	0	0	-	-
0	0	0	0	-	-	エネルギー対策資金	5	121,084	91.4	0.0	0	0	-	-
0	0	0	0	-	-	創業(等)関連	14	46,311	78.0	0.0	0	0	-	-
7	47,000	29	93,950	193.3	0.3	小口零細保証	181	343,466	104.6	0.1	1	7,680	1,819.9	2.2
0	0	0	0	-	-	災害復興資金	2	26,598	85.8	0.0	0	0	-	-
0	0	0	0	-	-	災害関係保証	26	465,455	95.7	0.2	0	0	-	-
5	100,500	8	176,948	71.4	0.6	東日本大震災復興緊急保証	249	4,790,569	82.6	1.8	2	8,277	-	0.2
0	0	0	0	-	-	その他の他	6	171,612	92.2	0.1	0	0	-	-
394	5,578,109	1,482	19,217,010	122.5	61.2	県制度	16,990	160,571,147	94.2	58.8	82	859,144	78.0	0.5
298	4,818,549	1,080	16,132,239	115.4	51.3	経営安定資金	14,460	147,498,337	91.7	54.0	54	711,234	67.5	0.5
45	511,120	217	2,302,940	169.7	7.3	産業振興資金	1,609	10,712,961	135.5	3.9	19	118,955	276.0	1.1
0	0	0	0	-	-	環境安全管理対策資金	1	1,387	61.3	0.0	0	0	-	-
0	0	0	0	-	-	工業立地促進資金	1	2,280	25.5	0.0	0	0	-	-
51	248,440	185	781,831	221.0	2.5	宮城県全国小口	919	2,356,181	140.8	0.9	9	28,954	713.1	1.2
0	0	0	0	-	-	その他の他	0	0	-	-	0	0	-	-
68	902,774	287	3,602,531	115.4	11.5	仙台市制度	4,800	34,512,633	88.1	12.6	33	264,361	173.9	0.8
40	763,932	177	3,072,349	112.5	9.8	中小企業育成資金	3,377	30,918,525	87.3	11.3	20	227,243	174.7	0.7
1	5,000	12	85,070	104.0	0.3	新事業創出支援資金	315	793,480	82.8	0.3	3	10,664	85.3	1.3
26	110,642	95	394,792	127.8	1.3	仙台市全国小口	1,097	2,687,283	96.3	1.0	10	26,454	278.7	1.0
1	23,200	3	50,320	-	0.2	仙台国家戦略	11	113,345	-	0.0	0	0	-	-
0	0	0	0	-	-	その他の他	0	0	-	-	0	0	-	-
161	1,054,175	508	3,130,731	99.3	10.0	市町村制度	5,382	23,789,827	98.1	8.7	16	80,415	135.8	0.3
161	1,054,175	508	3,130,731	99.3	10.0	振興資金	5,378	23,788,453	98.1	8.7	16	80,415	135.8	0.3
0	0	0	0	-	-	小口資金	4	1,374	35.3	0.0	0	0	-	-
0	0	0	0	-	-	市町村全国小口	0	0	-	-	0	0	-	-
0	0	0	0	-	-	その他の他	0	0	-	-	0	0	-	-
788	9,267,756	2,807	31,420,607	114.6	100.0	合計	32,677	273,183,053	93.5	100.0	144	1,363,751	87.4	0.5

6 市町村別保証状況

平成30年7月末日現在
(単位:件、千円、%)

保証承諾						市町村名	保証債務残高(a)				代位弁済(b)			
当月中		当期中					件数	金額	前年比	構成比	当期中			代弁率 b/a
件数	金額	件数	金額	前年比	構成比						件数	金額	前年比	
320	4,164,706	1,178	14,326,963	121.6	45.6	仙 台 市	13,044	116,535,827	94.3	42.7	72	567,644	102.8	0.5
94	1,121,712	377	4,640,134	101.0	14.8	(青 葉 区)	4,120	36,207,977	96.8	13.3	29	164,098	387.5	0.5
73	1,149,680	245	3,361,086	134.0	10.7	(宮 城 野 区)	2,907	29,189,725	91.0	10.7	17	98,366	39.2	0.3
48	558,482	182	2,094,711	124.3	6.7	(若 林 区)	2,358	23,211,413	92.4	8.5	7	46,513	45.6	0.2
34	454,150	156	1,754,840	122.5	5.6	(太 白 区)	1,776	13,524,911	99.0	5.0	5	15,975	28.5	0.1
71	880,682	218	2,476,192	158.2	7.9	(泉 区)	1,883	14,401,800	94.3	5.3	14	242,692	240.6	1.7
84	974,393	305	3,668,023	117.2	11.7	石 巻 市	4,076	34,871,701	95.5	12.8	10	50,398	46.9	0.1
12	151,400	57	583,073	178.8	1.9	塩 竈 市	759	6,729,692	89.3	2.5	0	0	-	-
47	530,395	150	1,838,002	108.8	5.8	気 仙 沼 市	1,498	12,589,398	89.3	4.6	3	11,247	5.6	0.1
13	201,500	38	396,500	77.0	1.3	白 石 市	522	4,037,758	93.9	1.5	1	1,172	277.7	0.0
28	247,200	80	884,960	92.9	2.8	名 取 市	804	7,024,748	97.5	2.6	6	87,069	99.3	1.2
8	130,780	29	308,830	123.0	1.0	角 田 市	324	2,549,210	94.2	0.9	0	0	-	-
10	89,500	54	440,240	95.1	1.4	多 賀 城 市	628	5,246,142	87.2	1.9	8	132,537	64.7	2.5
10	87,000	34	220,494	130.5	0.7	岩 沼 市	472	3,481,102	89.9	1.3	10	163,095	-	4.7
25	236,792	104	932,712	108.7	3.0	登 米 市	1,304	9,285,822	88.8	3.4	14	145,422	-	1.6
27	387,704	94	1,007,699	119.1	3.2	栗 原 市	1,062	7,495,492	92.4	2.7	4	11,546	249.0	0.2
16	164,170	51	592,370	125.5	1.9	東 松 島 市	815	6,003,283	92.1	2.2	1	3,886	3.6	0.1
60	488,033	146	1,151,187	73.7	3.7	大 崎 市	1,758	12,398,478	92.2	4.5	1	2,854	3.2	0.0
11	103,500	45	519,542	93.2	1.7	富 谷 市	482	3,339,172	100.3	1.2	4	49,767	77.1	1.5
671	7,957,073	2,365	26,870,594	114.0	85.5	【 市 計 】	27,548	231,587,826	93.5	84.8	134	1,226,637	84.4	0.5
9	84,203	39	381,453	227.6	1.2	蔵 王 町	274	2,213,294	104.5	0.8	0	0	-	-
0	0	4	41,900	213.8	0.1	七 ヶ 宿 町	20	354,653	93.0	0.1	0	0	-	-
9	84,203	43	423,353	226.1	1.3	刈 田 郡 計	294	2,567,948	102.7	0.9	0	0	-	-
3	37,000	22	163,690	71.8	0.5	大 河 原 町	289	2,562,029	94.4	0.9	0	0	-	-
7	111,480	20	167,480	202.0	0.5	村 田 町	165	1,205,173	94.2	0.4	0	0	-	-
9	113,600	37	266,280	115.4	0.8	柴 田 町	395	2,936,833	93.9	1.1	1	7,085	3265.0	0.2
7	87,000	14	135,660	193.2	0.4	川 崎 町	151	1,396,161	118.8	0.5	0	0	-	-
26	349,080	93	733,110	119.9	2.3	柴 田 郡 計	1,000	8,100,196	97.7	3.0	1	7,085	124.0	0.1
7	49,850	24	122,550	149.3	0.4	丸 森 町	219	1,190,662	96.9	0.4	0	0	-	-
7	49,850	24	122,550	149.3	0.4	伊 具 郡 計	219	1,190,662	96.9	0.4	0	0	-	-
7	74,600	28	356,600	256.9	1.1	亶 理 町	349	2,676,508	95.7	1.0	3	79,453	-	3.0
4	30,000	13	166,720	290.5	0.5	山 元 町	183	1,575,150	99.4	0.6	0	0	-	-
11	104,600	41	523,320	266.7	1.7	亶 理 郡 計	532	4,251,659	97.0	1.6	3	79,453	-	1.9
2	52,000	20	196,450	121.6	0.6	松 島 町	275	2,205,182	92.4	0.8	0	0	-	-
4	42,000	13	139,000	53.1	0.4	七 ヶ 浜 町	224	2,031,540	92.3	0.7	0	0	-	-
12	74,600	37	405,000	140.2	1.3	利 府 町	433	3,514,366	93.9	1.3	4	18,134	-	0.5
18	168,600	70	740,450	103.9	2.4	宮 城 郡 計	932	7,751,088	93.0	2.8	4	18,134	65.4	0.2
13	149,000	48	587,390	197.9	1.9	大 和 町	427	3,203,027	101.1	1.2	0	0	-	-
2	8,000	15	125,500	92.3	0.4	大 郷 町	138	1,149,767	87.2	0.4	0	0	-	-
4	77,500	13	310,648	345.2	1.0	大 衡 村	87	899,602	96.0	0.3	0	0	-	-
19	234,500	76	1,023,538	195.8	3.3	黒 川 郡 計	652	5,252,396	96.9	1.9	0	0	-	-
1	5,500	2	5,650	5.1	0.0	色 麻 町	60	489,252	91.5	0.2	0	0	-	-
7	113,900	22	229,798	66.8	0.7	加 美 町	342	3,119,283	94.5	1.1	1	349	-	0.0
8	119,400	24	235,448	51.7	0.7	加 美 郡 計	402	3,608,535	94.1	1.3	1	349	-	0.0
4	75,950	16	176,810	88.4	0.6	涌 谷 町	224	1,474,196	91.8	0.5	0	0	-	-
5	39,600	13	114,100	106.4	0.4	美 里 町	254	1,758,054	80.7	0.6	0	0	-	-
9	115,550	29	290,910	94.7	0.9	遠 田 郡 計	478	3,232,250	85.4	1.2	0	0	-	-
2	15,000	18	322,690	93.3	1.0	女 川 町	188	2,017,650	94.9	0.7	0	0	-	-
2	15,000	18	322,690	93.3	1.0	牡 鹿 郡 計	188	2,017,650	94.9	0.7	0	0	-	-
8	69,900	24	134,644	32.2	0.4	南 三 陸 町	357	2,569,523	84.1	0.9	0	0	-	-
8	69,900	24	134,644	32.2	0.4	本 吉 郡 計	357	2,569,523	84.1	0.9	0	0	-	-
117	1,310,683	442	4,550,013	118.5	14.5	【 郡 計 】	5,054	40,541,905	94.4	14.8	9	105,021	183.0	0.3
0	0	0	0	-	-	県 外	75	1,053,322	67.5	0.4	1	32,092	64.8	3.0
788	9,267,756	2,807	31,420,607	114.6	100.0	合 計	32,677	273,183,053	93.5	100.0	144	1,363,751	87.4	0.5

7 市町村中小企業振興資金保証状況

平成30年7月末日現在
(単位:件、千円、%)

保証承諾						市町村名	保証債務残高(a)				代位弁済(b)			
当月中		当期中					件数	金額	前年比	構成比	当期中			代弁率 b/a
件数	金額	件数	金額	前年比	構成比						件数	金額	前年比	
40	763,932	177	3,072,349	112.5	49.5	仙 台 市	3,377	30,918,525	87.3	56.5	20	227,243	174.7	0.7
10	58,680	24	149,194	101.6	2.4	石 巻 市	388	1,540,741	101.2	2.8	1	10,486	1,906.5	0.7
5	43,000	15	105,323	210.7	1.7	塩 竈 市	157	690,578	92.9	1.3	0	0	-	-
17	118,906	62	406,386	106.7	6.6	気 仙 沼 市	575	2,840,715	91.4	5.2	1	4,500	47.1	0.2
7	73,500	17	151,500	73.0	2.4	白 石 市	231	1,230,482	102.7	2.2	0	0	-	-
7	34,100	20	134,100	54.9	2.2	名 取 市	181	1,141,282	101.3	2.1	1	9,069	49.4	0.8
2	13,780	9	33,830	47.6	0.5	角 田 市	134	675,302	95.0	1.2	0	0	-	-
4	26,000	11	86,510	368.1	1.4	多 賀 城 市	143	786,199	92.4	1.4	2	7,602	-	1.0
3	14,000	10	35,700	58.8	0.6	岩 沼 市	156	658,816	93.7	1.2	2	11,518	-	1.7
11	75,092	43	295,812	62.1	4.8	登 米 市	525	2,665,556	96.3	4.9	6	28,831	-	1.1
19	147,704	50	355,569	155.0	5.7	栗 原 市	470	2,135,839	98.6	3.9	3	8,408	-	0.4
3	25,500	6	66,500	71.4	1.1	東 松 島 市	124	471,815	104.1	0.9	0	0	-	-
34	195,233	86	526,737	122.4	8.5	大 崎 市	763	3,554,505	100.9	6.5	0	0	-	-
5	40,500	9	59,500	38.7	1.0	富 谷 市	139	661,197	90.1	1.2	0	0	-	-
167	1,629,927	539	5,479,010	103.4	88.3	【 市 計 】	7,363	49,971,550	90.8	91.3	36	307,658	176.8	0.6
2	7,000	18	62,450	567.7	1.0	蔵 王 町	88	274,834	126.2	0.5	0	0	-	-
0	0	3	32,300	323.0	0.5	七 ヶ 宿 町	12	68,676	89.8	0.1	0	0	-	-
2	7,000	21	94,750	451.2	1.5	刈 田 郡 計	100	343,511	116.7	0.6	0	0	-	-
1	10,000	8	34,500	87.3	0.6	大 河 原 町	60	209,487	110.2	0.4	0	0	-	-
2	1,780	5	11,280	86.8	0.2	村 田 町	43	113,714	99.9	0.2	0	0	-	-
2	8,000	13	40,680	192.8	0.7	柴 田 町	125	253,713	108.4	0.5	0	0	-	-
0	0	0	0	-	-	川 崎 町	38	93,170	95.1	0.2	0	0	-	-
5	19,780	26	86,460	115.1	1.4	柴 田 郡 計	266	670,084	105.4	1.2	0	0	-	-
6	38,250	19	86,950	126.7	1.4	丸 森 町	128	487,821	108.0	0.9	0	0	-	-
6	38,250	19	86,950	126.7	1.4	伊 具 郡 計	128	487,821	108.0	0.9	0	0	-	-
3	9,600	11	57,000	127.2	0.9	亶 理 町	130	438,775	104.4	0.8	0	0	-	-
0	0	3	12,000	115.4	0.2	山 元 町	53	163,362	91.3	0.3	0	0	-	-
3	9,600	14	69,000	125.0	1.1	亶 理 郡 計	183	602,138	100.5	1.1	0	0	-	-
1	7,000	7	30,000	200.0	0.5	松 島 町	75	202,883	89.2	0.4	0	0	-	-
0	0	1	15,000	182.9	0.2	七 ヶ 浜 町	20	97,293	91.6	0.2	0	0	-	-
4	13,500	12	90,000	1,125.0	1.5	利 府 町	79	431,971	109.0	0.8	0	0	-	-
5	20,500	20	135,000	432.7	2.2	宮 城 郡 計	174	732,146	100.3	1.3	0	0	-	-
1	4,000	11	38,500	116.3	0.6	大 和 町	110	327,134	98.8	0.6	0	0	-	-
0	0	1	7,500	75.0	0.1	大 衡 村	25	81,192	88.7	0.1	0	0	-	-
1	4,000	12	46,000	106.7	0.7	黒 川 郡 計	135	408,326	96.6	0.7	0	0	-	-
1	5,500	1	5,500	37.9	0.1	色 麻 町	14	47,455	168.7	0.1	0	0	-	-
3	20,000	5	26,300	71.5	0.4	加 美 町	59	257,246	100.4	0.5	0	0	-	-
4	25,500	6	31,800	62.0	0.5	加 美 郡 計	73	304,700	107.1	0.6	0	0	-	-
3	19,950	11	71,310	53.2	1.1	涌 谷 町	115	591,344	106.3	1.1	0	0	-	-
1	2,600	3	14,600	39.2	0.2	美 里 町	77	213,398	84.7	0.4	0	0	-	-
4	22,550	14	85,910	50.2	1.4	遠 田 郡 計	192	804,742	99.6	1.5	0	0	-	-
1	10,000	3	40,000	114.3	0.6	女 川 町	30	135,207	92.1	0.2	0	0	-	-
1	10,000	3	40,000	114.3	0.6	牡 鹿 郡 計	30	135,207	92.1	0.2	0	0	-	-
3	31,000	11	48,200	143.6	0.8	南 三 陸 町	111	246,753	88.8	0.5	0	0	-	-
3	31,000	11	48,200	143.6	0.8	本 吉 郡 計	111	246,753	88.8	0.5	0	0	-	-
34	188,180	146	724,070	123.7	11.7	【 郡 計 】	1,392	4,735,427	101.8	8.7	0	0	-	-
201	1,818,107	685	6,203,080	105.4	100.0	合 計	8,755	54,706,978	91.7	100.0	36	307,658	162.5	0.6

8 市町村小企業小口資金保証状況

平成30年7月末日現在
(単位:件、千円、%)

保証承諾						市町村名	保証債務残高(a)				代位弁済(b)			
当月中		当期中					件数	金額	前年比	構成比	当期中			代弁率 b/a
件数	金額	件数	金額	前年比	構成比						件数	金額	前年比	
0	0	0	0	-	-	仙 台 市	0	0	-	-	0	0	-	-
0	0	0	0	-	-	石 巻 市	4	1,374	38.8	100.0	0	0	-	-
0	0	0	0	-	-	塩 竈 市	0	0	-	-	0	0	-	-
0	0	0	0	-	-	気 仙 沼 市	0	0	-	-	0	0	-	-
0	0	0	0	-	-	東 松 島 市	0	0	-	-	0	0	-	-
0	0	0	0	-	-	富 谷 市	0	0	-	-	0	0	-	-
0	0	0	0	-	-	【 市 計 】	4	1,374	38.8	100.0	0	0	-	-
0	0	0	0	-	-	大 河 原 町	0	0	-	-	0	0	-	-
0	0	0	0	-	-	村 田 町	0	0	-	-	0	0	-	-
0	0	0	0	-	-	柴 田 町	0	0	-	-	0	0	-	-
0	0	0	0	-	-	川 崎 町	0	0	-	-	0	0	-	-
0	0	0	0	-	-	柴 田 郡 計	0	0	-	-	0	0	-	-
0	0	0	0	-	-	松 島 町	0	0	-	-	0	0	-	-
0	0	0	0	-	-	七 ヶ 浜 町	0	0	-	-	0	0	-	-
0	0	0	0	-	-	利 府 町	0	0	-	-	0	0	-	-
0	0	0	0	-	-	宮 城 郡 計	0	0	-	-	0	0	-	-
0	0	0	0	-	-	大 郷 町	0	0	-	-	0	0	-	-
0	0	0	0	-	-	黒 川 郡 計	0	0	-	-	0	0	-	-
0	0	0	0	-	-	女 川 町	0	0	-	-	0	0	-	-
0	0	0	0	-	-	牡 鹿 郡 計	0	0	-	-	0	0	-	-
0	0	0	0	-	-	【 郡 計 】	0	0	-	-	0	0	-	-
0	0	0	0	-	100.0	合 計	4	1,374	35.3	100.0	0	0	-	-

信用保証で企業の活力・地域の繁栄

宮城県信用保証協会

<https://www.miyagi-shinpo.or.jp>

本店

〒980-0014 仙台市青葉区本町 2-16-12
TEL.022-225-6491 FAX.022-261-1620

本店営業部 保証一課

〒980-0014 仙台市青葉区本町 2-16-12
TEL.022-225-6421 FAX.022-262-5134

本店営業部 保証二課

〒980-0014 仙台市青葉区本町 2-16-12
TEL.022-225-6422 FAX.022-262-5134

仙台東支店

〒984-8651 仙台市若林区卸町 2-9-5
TEL.022-783-9021 FAX.022-783-9020

白石支店

〒989-0273 白石市中町 11
TEL.0224-25-2135 FAX.0224-26-3335

大崎支店

〒989-6166 大崎市古川東町 5-46
TEL.0229-22-0722 FAX.0229-24-2614

石巻支店

〒986-0822 石巻市中央2-9-18
TEL.0225-22-4178 FAX.0225-95-4930

気仙沼支店

〒988-0084 気仙沼市八日町 2-1-11
TEL.0226-22-1972 FAX.0226-24-3802

マンスリーレポート 8月

- 平成 30年 8月 発行（平成 30年 7月 末日現在）
- 編集／宮城県信用保証協会 総務部 情報システム課
 - 発行／宮城県信用保証協会