

マンスリーレポート
2018. November

Monthly
Report

11



信用保証で企業の活力・地域の繁栄
宮城県信用保証協会
URL <https://www.miyagi-shinpo.or.jp/>

目次

I	今月の保証概況	1
II	保証の推移	2
III	主要数値の構成	3
1	当期中の保証承諾	3
2	当期中の保証債務残高	4
3	当期中の代位弁済	5
IV	お知らせ	6

統計表

1	総括表	①
2	部署別保証状況	①
3	業種別保証状況	②
4	金融機関別保証状況	④
5	制度別保証状況	⑥
6	市町村別保証状況	⑦
7	市町村中小企業振興資金保証状況	⑧
8	市町村小企業小口資金保証状況	⑨

マンスリーレポートの統計資料の金額は、四捨五入のため個々の金額と合計欄の金額が一致しない場合があります。また、構成比は小数第二位を四捨五入しているため、個々の構成比の合計が100%にならない場合もあります。

I 今月の保証概況

平成30年10月末日現在

[保証承諾]

10月中の保証承諾は、件数で709件(前年同月比117.2%)、金額で7,704百万円(同107.8%)となり、件数金額ともに前年実績を上回りました。

[保証債務残高]

保証債務残高は、件数で32,613件(同97.0%)、金額で271,801百万円(同94.4%)となり、件数金額ともに前年実績を下回りました。

[代位弁済]

代位弁済は、件数で40件(同142.9%)、金額で318百万円(同152.2%)となり、件数金額ともに前年実績を上回りました。

[保証概況]

(単位:件、百万円、%)

	当月中				当期中			
	件数	金額	前年同月比		件数	金額	前年同期比	
			件数	金額			件数	金額
保証申込	725	7,783	119.4	108.2	5,214	59,473	114.8	112.6
保証承諾	709	7,704	117.2	107.8	5,106	58,122	114.1	111.8
保証債務残高	—	—	—	—	32,613	271,801	97.0	94.4
代位弁済(元利)	40	318	142.9	152.2	271	2,622	110.2	108.2

[借換保証・条件変更(返済緩和)承諾]

(単位:件、百万円、%)

	当月中				当期中			
	件数	金額	前年同月比		件数	金額	前年同期比	
			件数	金額			件数	金額
借換保証	128	1,860	105.8	88.8	977	16,334	118.7	114.7
条件変更	272	4,133	120.4	111.5	1,779	27,198	117.4	114.0

[経営力強化保証制度承諾]

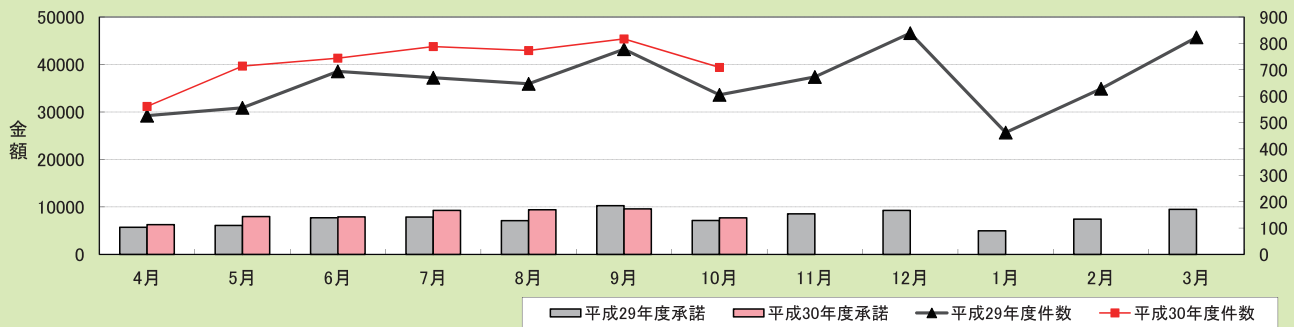
(単位:件、百万円、%)

	当月中				当期中			
	件数	金額	前年同月比		件数	金額	前年同期比	
			件数	金額			件数	金額
協会制度保証	5	147	166.7	322.7	19	328	126.7	120.4
県制度保証	31	651	124.0	121.3	245	5,573	115.0	113.4
仙台市保証制度	16	294	123.1	115.7	86	2,003	90.5	94.7
合計	52	1,091	126.8	130.6	350	7,904	108.4	108.3

II 保証の推移

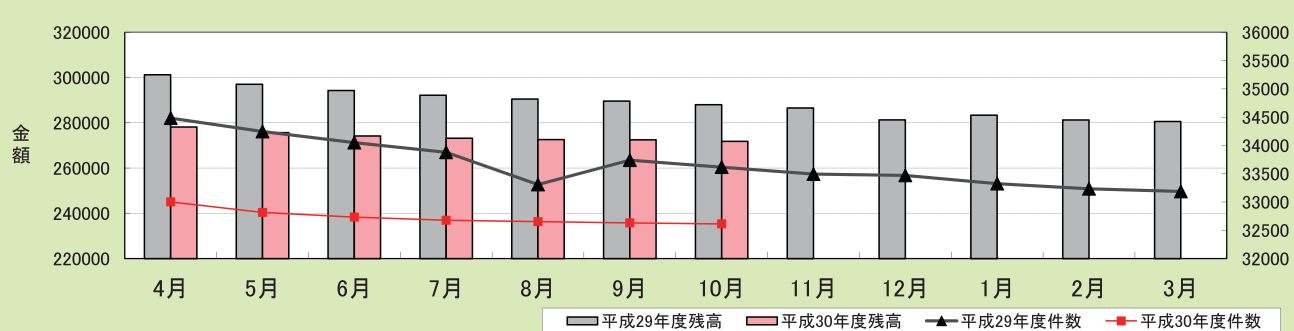
平成30年10月末日現在
(単位: 件、百万円、%)

1 保証承諾実績



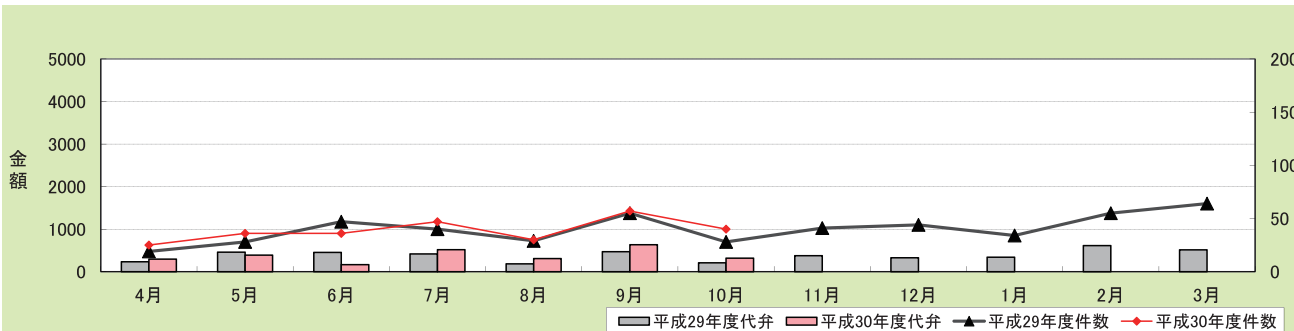
年月	4月	5月	6月	7月	8月	9月	10月	11月	12月	1月	2月	3月
29年度	件数	526	556	694	670	647	778	605	673	839	462	628
	金額	5,718	6,104	7,724	7,871	7,115	10,265	7,144	8,547	9,271	4,974	7,437
	前年比	100.7	82.2	91.8	94.1	83.9	90.1	101.7	104.0	88.2	86.5	100.1
30年度	件数	561	714	744	788	773	817	709				
	金額	6,264	7,981	7,908	9,268	9,403	9,595	7,704				
	前年比	109.6	130.7	102.4	117.7	131.6	93.5	107.8				

2 保証債務残高実績



年月	4月	5月	6月	7月	8月	9月	10月	11月	12月	1月	2月	3月
29年度	件数	34,482	34,246	34,049	33,878	33,308	33,740	33,616	33,494	33,470	33,324	33,234
	金額	301,251	297,029	294,258	292,171	290,490	289,603	288,024	286,554	281,272	283,361	281,246
	前年比	90.3	90.1	90.1	90.0	90.1	89.9	90.4	90.7	91.4	91.3	91.5
30年度	件数	33,002	32,816	32,733	32,677	32,653	32,631	32,613				
	金額	278,137	275,671	274,194	273,183	272,603	272,496	271,801				
	前年比	92.3	92.8	93.2	93.5	93.8	94.1	94.4				

3 代位弁済実績



年月	4月	5月	6月	7月	8月	9月	10月	11月	12月	1月	2月	3月
29年度	件数	19	28	47	40	29	55	28	41	44	34	55
	金額	233	459	452	416	184	470	208	376	327	340	612
	前年比	110.7	171.2	98.5	86.9	35.6	84.1	68.8	93.7	75.8	50.7	61.1
30年度	件数	25	36	36	47	30	57	40				
	金額	294	389	164	517	307	634	318				
	前年比	125.9	84.7	36.3	124.1	166.5	134.9	152.2				

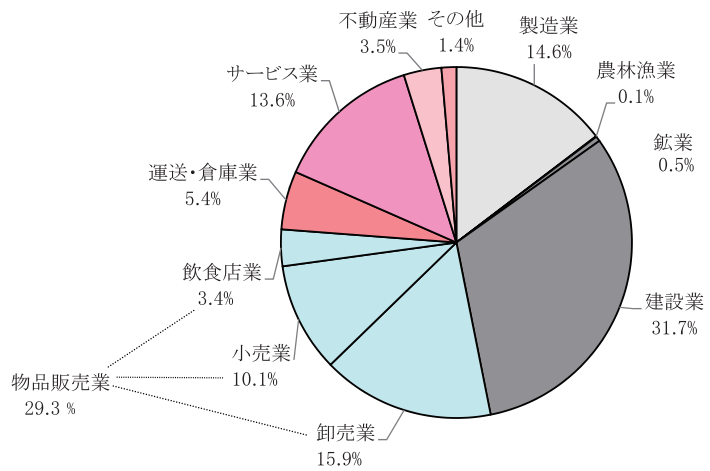
Ⅲ 主要数値の構成

平成30年10末日現在
(単位:件、千円、%)

1 当期中の保証承諾

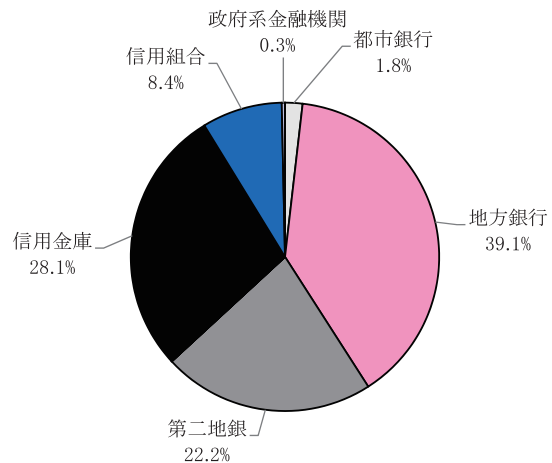
(1) 業種別

業種名	当期中			
	件数	金額	前年比	構成比
製造業	644	8,513,406	111.0	14.6
農林漁業	3	32,500	42.7	0.1
鉱業	8	269,000	222.5	0.5
建設業	1,655	18,425,329	124.1	31.7
物品販売業	1,481	17,049,658	100.1	29.3
卸売業	561	9,225,775	99.9	15.9
小売業	638	5,866,514	99.9	10.1
飲食店業	282	1,957,370	101.5	3.4
運送・倉庫業	222	3,126,804	131.9	5.4
サービス業	882	7,894,971	109.1	13.6
不動産業	152	2,015,979	102.4	3.5
その他	59	794,248	121.8	1.4
合計	5,106	58,121,895	111.8	100.0



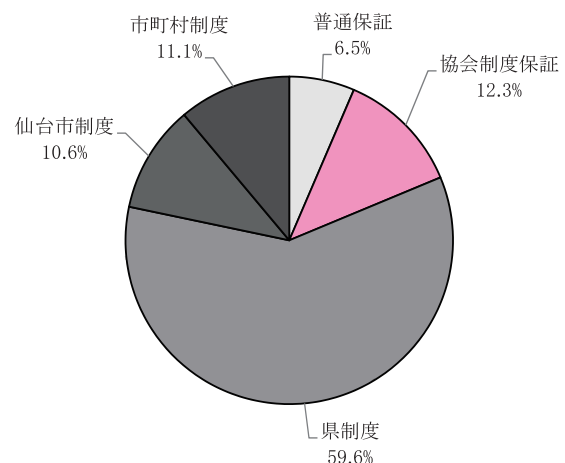
(2) 金融機関別

金融機関名	当期中			
	件数	金額	前年比	構成比
都市銀行	44	1,063,445	75.2	1.8
地方銀行	1,914	22,719,326	102.7	39.1
第二地銀	1,143	12,916,487	101.8	22.2
信託銀行	0	0	-	-
長期信用銀行	0	0	-	-
信用金庫	1,459	16,329,485	163.4	28.1
信用組合	528	4,898,770	93.7	8.4
政府系金融機関	18	194,382	38.1	0.3
損害保険会社	0	0	-	-
その他金融機関	0	0	-	-
合計	5,106	58,121,895	111.8	100.0



(3) 制度別

制度名	当期中			
	件数	金額	前年比	構成比
普通保証	194	3,751,497	117.3	6.5
制度保証	4,912	54,370,398	111.5	93.5
協会制度保証	802	7,132,328	98.3	12.3
県制度	2,647	34,622,147	115.4	59.6
仙台市制度	503	6,166,280	107.2	10.6
市町村制度	960	6,449,643	111.8	11.1
合計	5,106	58,121,895	111.8	100.0

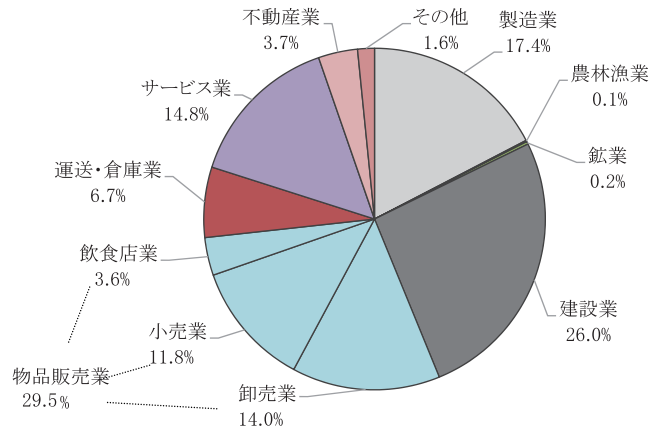


※構成比は小数点第二位で四捨五入しているため、合計が100%にならない場合もあります。

2 当期中の保証債務残高

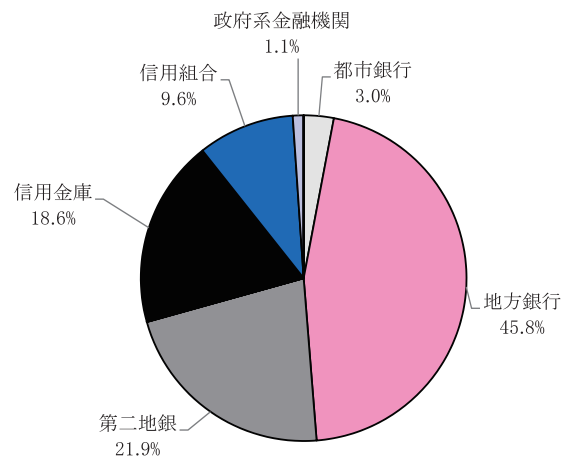
(1) 業種別

業種名	当期中			
	件数	金額	前年比	構成比
製造業	4,684	47,256,785	91.2	17.4
農林漁業	62	356,597	90.6	0.1
鉱業	45	672,756	143.6	0.2
建設業	9,028	70,791,773	95.3	26.0
物品販売業	9,763	80,050,839	93.7	29.5
卸売業	3,431	38,149,834	92.8	14.0
小売業	4,479	32,148,966	92.6	11.8
飲食店業	1,853	9,752,039	101.6	3.6
運送・倉庫業	1,735	18,096,170	94.0	6.7
サービス業	5,693	40,149,492	96.9	14.8
不動産業	1,202	10,098,411	95.0	3.7
その他	401	4,328,658	101.5	1.6
合計	32,613	271,801,482	94.4	100.0



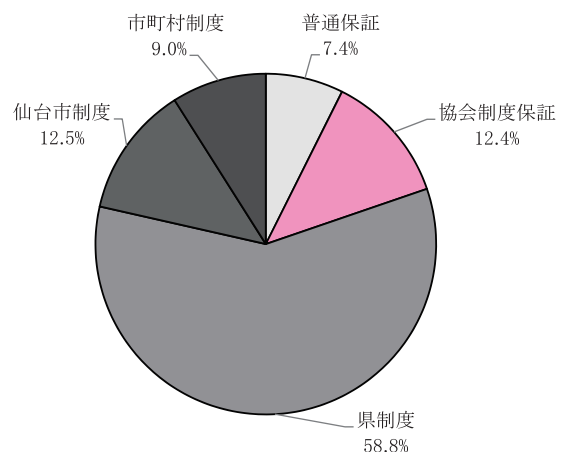
(2) 金融機関別

金融機関名	当期中			
	件数	金額	前年比	構成比
都市銀行	521	8,090,311	86.1	3.0
地方銀行	14,193	124,361,201	91.0	45.8
第二地銀	6,918	59,602,781	96.3	21.9
信託銀行	1	61,786	86.3	0.0
長期信用銀行	0	0	-	-
信用金庫	6,714	50,684,485	103.6	18.6
信用組合	3,986	26,081,894	94.6	9.6
政府系金融機関	278	2,911,931	83.3	1.1
損害保険会社	0	0	-	-
その他金融機関	2	7,092	76.0	0.0
合計	32,613	271,801,482	94.4	100.0



(3) 制度別

制度名	当期中			
	件数	金額	前年比	構成比
普通保証	1,830	20,075,017	97.8	7.4
制度保証	30,783	251,726,464	94.1	92.6
協会制度保証	3,609	33,596,412	91.6	12.4
県制度	17,043	159,811,184	94.7	58.8
仙台市制度	4,679	33,872,383	89.8	12.5
市町村制度	5,452	24,446,485	100.3	9.0
合計	32,613	271,801,482	94.4	100.0

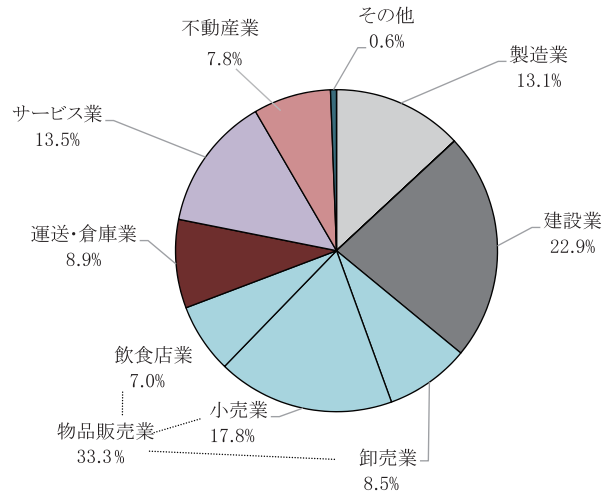


※構成比は小数点第二位で四捨五入しているため、合計が100%にならない場合もあります。

3 当期中の代位弁済

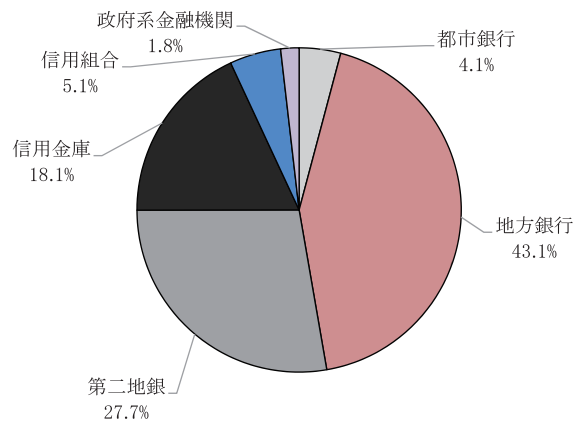
(1) 業種別

業種名	当期中			
	件数	金額	前年比	構成比
製造業	25	343,065	44.1	13.1
農林漁業	0	0	-	-
鉱業	0	0	-	-
建設業	71	600,481	111.7	22.9
物品販売業	114	872,769	116.4	33.3
卸売業	20	222,185	73.0	8.5
小売業	52	466,104	180.1	17.8
飲食店業	42	184,480	98.9	7.0
運送・倉庫業	16	233,364	2,393.1	8.9
サービス業	38	352,736	103.2	13.5
不動産業	4	205,014	2,783.9	7.8
その他	3	14,844	-	0.6
合計	271	2,622,272	108.2	100.0



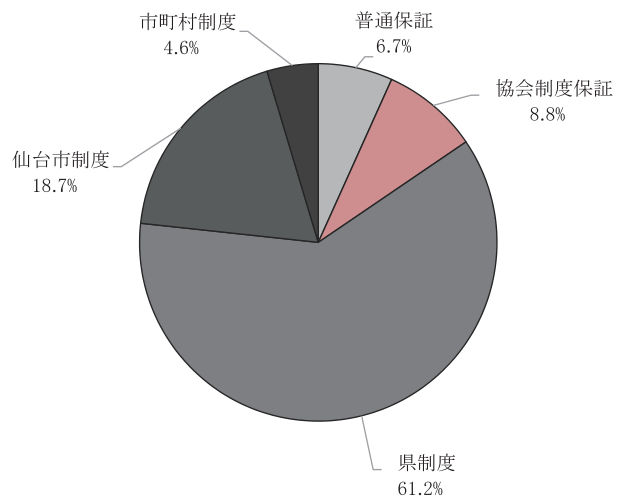
(2) 金融機関別

金融機関名	当期中			
	件数	金額	前年比	構成比
都市銀行	6	108,536	75.0	4.1
地方銀行	125	1,130,937	96.6	43.1
第二地銀	50	726,676	125.9	27.7
信託銀行	0	0	-	-
長期信用銀行	0	0	-	-
信用金庫	66	474,299	156.4	18.1
信用組合	20	133,842	76.4	5.1
政府系金融機関	4	47,982	90.2	1.8
損害保険会社	0	0	-	-
その他金融機関	0	0	-	-
合計	271	2,622,272	108.2	100.0



(3) 制度別

制度名	当期中			
	件数	金額	前年比	構成比
普通保証	5	176,682	100.9	6.7
制度保証	266	2,445,591	108.8	93.3
協会制度保証	21	229,558	166.0	8.8
県制度	157	1,605,286	94.6	61.2
仙台市制度	64	489,335	151.0	18.7
市町村制度	24	121,411	134.6	4.6
合計	271	2,622,272	108.2	100.0



※構成比は小数点第二位で四捨五入しているため、合計が100%にならない場合もあります。

平成30年度金融機関保証業務担当者研修会

平成30年10月16日(火)から2日間、県内本店金融機関の融資担当者を対象とした保証業務担当者研修会を開催いたしました。

実施要領

- 日時 平成30年10月16日(火)～17日(水)の1泊2日
場所 茂庭荘(仙台市太白区茂庭字人来田西143-3)
出席者 (1) 金融機関
県内に本店のある金融機関(地方銀行・信用金庫・信用組合)において推薦する融資経験3年位迄かつ年齢30歳位迄の若手職員45名(うち女性3名)
(2) 信用保証協会
経営支援部業務企画課および本店営業部・各支店の職員13名

研修内容【1日目】

13:45～15:15

①信用補完制度の見直し等について

・信用補完制度見直しの概要、経営者保証不要の取扱い、事業承継関連保証制度などを説明しました

15:15～15:45

②短期継続型保証(通称:たんけい)について

・新たに創設した「短期継続型保証」の概要、活用方法を説明しました

16:05～17:20

③グループワークI(保証制度について)

・利用が多い上位10保証制度をグループ対抗クイズ形式で学びました

研修内容【2日目】

9:00～9:50

④保証申込時の留意点について

・保証付融資のポイントや留意点を説明しました

10:00～11:40

⑤グループワークII(保証付融資の推進方法について)

・各ライフステージ(創業、拡大、再生)に応じた保証付融資推進方法を、事例をもとに学びました

～研修風景～





統計表

平成30年10月末日現在

1 総括表

平成30年10月末日現在

(単位:件、千円、%)

当月中				項 目	当期中			
件数	金額	前年比			件数	金額	前年比	
		件数	金額	件数			金額	
725	7,782,985	119.4	108.2	保証申込 期首繰越 当年度中	5,214	59,473,378	114.8	112.6
15	169,500	375.0	173.7	拒絶 申込取消	77	992,700	187.8	197.4
	300		0.0	査定減額		22,058		303.8
				調査中	31	336,725	124.0	96.2
709	7,703,560	117.2	107.8	保証承諾 期首繰越 当年度中	33,357	282,780,151	95.7	91.9
5	69,600	125.0	61.1	保証後取消	5,106	58,121,895	114.1	111.8
727	8,991,443	102.3	97.1	償還	30	385,010	96.8	114.1
				代位弁済(元金)	5,306	63,391,118	101.5	96.0
				貸付報告未着	271	2,604,965	110.2	108.0
				保証債務残高	243	2,719,471	112.5	94.4
				代期首繰越	32,613	271,801,482	97.0	94.4
40	315,388	142.9	152.2	年度元金	360	1,491,858	81.1	71.5
	2,219		160.3	度利息	271	2,604,965	110.2	108.0
40	317,607	142.9	152.2	計		17,307		143.7
0	6,839	0.0	24.9	回収	271	2,622,272	110.2	108.2
0	0	0.0	0.0	償却	2	122,349	25.0	48.5
				求償権残高	6	83,376	14.3	14.7
					623	3,908,406	97.3	105.9

2 部署別保証状況

[保証承諾]

(単位:件、千円、%)

当月中				部署名	当期中			
件数	金額	前年比			件数	金額	前年比	
		件数	金額	件数			金額	
214	2,494,847	112.0	116.3	本店営業部	1,677	19,702,388	120.0	117.0
130	1,509,853	99.2	93.8	保証一課	966	11,355,536	114.6	108.2
84	984,994	140.0	184.3	保証二課	711	8,346,852	128.3	131.4
142	1,519,126	112.7	95.0	仙台東支店	1,050	12,690,489	117.4	117.3
74	662,540	121.3	123.6	白石支店	555	5,025,361	120.9	121.2
119	1,301,308	115.5	105.5	大崎支店	777	8,007,707	103.9	93.6
100	1,068,152	122.0	103.5	石巻支店	714	8,804,008	109.7	111.7
60	657,588	142.9	110.0	気仙沼支店	333	3,891,942	101.8	104.6
709	7,703,560	117.2	107.8	合計	5,106	58,121,895	114.1	111.8

[保証債務残高]

(単位:件、千円、%)

当月中				部署名	当期中			
件数	金額	前年比			件数	金額	前年比	
		件数	金額	件数			金額	
-	-	-	-	本店営業部	9,808	80,217,335	97.9	98.5
-	-	-	-	保証一課	5,981	49,579,587	97.8	97.3
-	-	-	-	保証二課	3,827	30,637,748	98.2	100.4
-	-	-	-	仙台東支店	7,460	70,576,957	96.0	92.0
-	-	-	-	白石支店	3,383	26,428,274	99.2	95.3
-	-	-	-	大崎支店	4,980	36,468,331	94.2	90.9
-	-	-	-	石巻支店	5,100	42,579,617	98.0	94.3
-	-	-	-	気仙沼支店	1,882	15,530,968	97.4	92.4
-	-	-	-	合計	32,613	271,801,482	97.0	94.4

[代位弁済]

(単位:件、千円、%)

当月中				部署名	当期中			
件数	金額	前年比			件数	金額	前年比	
		件数	金額	件数			金額	
20	171,220	222.2	243.0	本店営業部	121	1,187,024	172.9	176.6
16	149,065	200.0	212.7	保証一課	75	658,027	234.4	245.0
4	22,155	400.0	5832.8	保証二課	46	528,997	121.1	131.1
13	92,574	92.9	91.2	仙台東支店	68	544,518	79.1	61.3
0	0	0.0	0.0	白石支店	29	425,151	290.0	437.5
4	27,036	0.0	0.0	大崎支店	31	259,530	172.2	207.3
3	26,777	100.0	240.1	石巻支店	19	194,803	43.2	46.9
0	0	0.0	0.0	気仙沼支店	3	11,247	16.7	5.0
40	317,607	142.9	152.2	合計	271	2,622,272	110.2	108.2

3 業種別保証状況

平成30年10末日現在
(単位:件、千円、%)

保証承諾						業種名	保証債務残高(a)				代位弁済(b)			
当月中		当期中					件数	金額	前年比	構成比	当期中			代弁率 b/a
件数	金額	件数	金額	前年比	構成比						件数	金額	前年比	
88	1,077,708	644	8,513,406	111.0	14.6	【 製造業 】	4,684	47,256,785	91.2	17.4	25	343,065	44.1	0.7
25	460,734	162	3,254,814	129.4	5.6	食料品工業	1,049	15,251,054	92.6	5.6	3	120,115	35.1	0.8
3	62,457	23	187,857	87.9	0.3	繊維品工業	141	834,494	94.9	0.3	2	6,747	-	0.8
6	94,200	18	232,000	108.6	0.4	木材・木製品工業	120	1,054,009	84.5	0.4	2	10,468	14.1	1.0
3	28,000	24	107,500	181.2	0.2	家具・建具工業	101	545,594	92.5	0.2	0	0	-	-
2	33,000	14	191,750	458.7	0.3	紙工業	63	506,029	97.1	0.2	0	0	-	-
6	23,700	39	362,177	71.1	0.6	印刷・製本業	356	3,176,830	88.6	1.2	2	26,336	23.0	0.8
0	0	5	239,600	143.8	0.4	化学工業	29	709,263	111.8	0.3	0	0	-	-
0	0	0	0	-	-	石油石炭製品工業	7	97,497	105.4	0.0	0	0	-	-
1	5,000	9	162,860	105.8	0.3	ゴム・工業	88	1,322,084	87.7	0.5	1	3,022	74.4	0.2
0	0	3	11,500	84.2	0.0	ゴム製品製造業	18	137,561	70.1	0.1	0	0	-	-
0	0	1	10,000	-	0.0	皮革工業	5	26,111	103.5	0.0	0	0	-	-
1	8,000	6	135,000	675.0	0.2	窯業	78	719,636	81.1	0.3	0	0	-	-
10	154,070	83	1,176,022	105.3	2.0	機械工業	507	5,366,640	94.3	2.0	0	0	-	-
4	25,932	28	460,958	82.3	0.8	電機器工業	261	2,811,271	83.5	1.0	4	107,773	-	3.8
0	0	6	29,050	16.5	0.0	車両工業	89	953,187	86.5	0.4	0	0	-	-
0	0	16	162,770	122.6	0.3	船舶工業	107	1,100,459	84.3	0.4	0	0	-	-
9	86,648	39	503,598	106.6	0.9	金属工業	338	3,645,612	87.0	1.3	0	0	-	-
4	32,300	36	378,000	114.8	0.7	ソフトウェア業	225	2,404,020	92.0	0.9	3	38,953	-	1.6
0	0	1	8,000	40.0	0.0	情報処理サービス業	11	156,973	98.0	0.1	0	0	-	-
14	63,668	131	899,951	98.7	1.5	その他工業	1,091	6,438,461	95.2	2.4	8	29,649	463.3	0.5
0	0	3	32,500	42.7	0.1	【 農林漁業 】	62	356,597	90.6	0.1	0	0	-	-
0	0	3	32,500	107.1	0.1	材生産業	53	285,377	91.4	0.1	0	0	-	-
0	0	0	0	-	-	製造業	9	71,221	87.5	0.0	0	0	-	-
1	30,000	8	269,000	222.5	0.5	【 鉱業 】	45	672,756	143.6	0.2	0	0	-	-
0	0	1	15,000	50.0	0.0	鉱業	3	52,858	185.5	0.0	0	0	-	-
1	30,000	7	254,000	279.4	0.4	土石採取業	42	619,898	140.8	0.2	0	0	-	-
213	2,387,586	1,655	18,425,329	124.1	31.7	【 建設業 】	9,028	70,791,773	95.3	26.0	71	600,481	111.7	0.8
213	2,387,586	1,655	18,425,329	124.1	31.7	建設業	9,028	70,791,773	95.3	26.0	71	600,481	111.7	0.8
225	2,312,303	1,481	17,049,658	100.1	29.3	【 物品販売業 】	9,763	80,050,839	93.7	29.5	114	872,769	116.4	1.1
82	1,176,774	561	9,225,775	99.9	15.9	卸売業	3,431	38,149,834	92.8	14.0	20	222,185	73.0	0.6
93	821,145	638	5,866,514	99.9	10.1	小売業	4,479	32,148,966	92.6	11.8	52	466,104	180.1	1.4
50	314,384	282	1,957,370	101.5	3.4	飲食店業	1,853	9,752,039	101.6	3.6	42	184,480	98.9	1.9

保証承諾						業種名	保証債務残高(a)				代位弁済(b)			
当月中		当期中					件数	金額	前年比	構成比	当期中			代弁率 b/a
件数	金額	件数	金額	前年比	構成比						件数	金額	前年比	
30	426,600	222	3,126,804	131.9	5.4	【 運 送・倉 庫 業 】	1,735	18,096,170	94.0	6.7	16	233,364	2,393.1	1.3
29	381,600	220	3,058,804	129.5	5.3	運 送 業	1,697	17,504,753	94.3	6.4	16	233,364	-	1.3
0	0	0	0	-	-	貨 物 運 送 取 扱 事 業	9	157,447	71.8	0.1	0	0	-	-
1	45,000	2	68,000	850.0	0.1	倉 庫 業	29	433,970	91.9	0.2	0	0	-	-
119	991,589	882	7,894,971	109.1	13.6	【 サ ー ビ ス 業 】	5,693	40,149,492	96.9	14.8	38	352,736	103.2	0.9
5	51,300	26	404,870	131.0	0.7	物 品 賃 貸 業	199	1,936,606	95.1	0.7	0	0	-	-
5	46,436	38	504,138	355.3	0.9	宿 泊 業	255	3,382,875	99.6	1.2	10	142,858	92.1	4.2
15	131,515	100	678,161	80.3	1.2	洗 濯 ・ 理 美 容 ・ 浴 場 業	775	3,769,681	99.4	1.4	4	12,761	50.1	0.3
0	0	4	68,000	117.0	0.1	物 品 預 り ・ 駐 車 場 業	34	280,122	116.4	0.1	0	0	-	-
3	15,840	31	216,740	108.2	0.4	そ の 他 の 生 活 関 連 サ ー ビ ス 業	223	2,126,906	93.6	0.8	0	0	-	-
2	5,700	10	72,700	55.4	0.1	旅 行 業	40	328,595	107.8	0.1	0	0	-	-
1	1,500	17	186,182	183.6	0.3	映 画 ・ 娯 楽 業	125	1,015,086	95.7	0.4	0	0	-	-
4	40,500	24	211,240	83.7	0.4	広 告 業	148	1,022,141	86.2	0.4	2	43,787	615.9	4.3
0	0	0	0	-	-	放 送 業	6	20,462	82.6	0.0	0	0	-	-
6	92,800	18	174,300	116.6	0.3	情 報 通 信 サ ー ビ ス 業	95	676,488	92.9	0.2	0	0	-	-
1	2,120	8	70,120	49.9	0.1	運 輸 サ ー ビ ス 業	72	504,779	75.4	0.2	2	22,021	-	4.4
15	113,000	136	1,153,430	96.6	2.0	そ の 他 の 事 業 サ ー ビ ス 業	717	4,704,182	95.0	1.7	7	66,906	525.2	1.4
23	195,212	135	995,522	118.4	1.7	専 門 サ ー ビ ス 業	849	4,512,504	92.6	1.7	5	18,327	36.6	0.4
21	144,566	222	2,309,850	117.2	4.0	医 療 ・ 福 祉	1,370	10,468,939	104.2	3.9	3	29,219	70.4	0.3
6	59,700	31	318,808	84.1	0.5	廃 棄 物 処 理 業	337	2,935,100	91.7	1.1	1	7,014	122.8	0.2
5	41,900	31	234,550	89.5	0.4	教 育 、 学 習 支 援 業	192	1,298,678	91.1	0.5	0	0	-	-
7	49,500	51	296,360	113.7	0.5	そ の 他 の サ ー ビ ス 業	256	1,166,350	93.5	0.4	4	9,842	140.4	0.8
27	438,774	152	2,015,979	102.4	3.5	【 不 動 産 業 】	1,202	10,098,411	95.0	3.7	4	205,014	2,783.9	2.0
27	438,774	152	2,015,979	102.4	3.5	不 動 産 業	1,202	10,098,411	95.0	3.7	4	205,014	2,783.9	2.0
6	39,000	59	794,248	121.8	1.4	【 そ の 他 】	401	4,328,658	101.5	1.6	3	14,844	-	0.3
0	0	1	2,000	-	0.0	郵 便 業	2	5,169	73.3	0.0	0	0	-	-
0	0	0	0	-	-	通 信 業	2	4,965	7.7	0.0	2	4,863	-	97.9
1	3,000	12	107,250	122.0	0.2	イ ン タ ー ネ ッ ト 付 随 サ ー ビ ス 業	72	507,824	101.4	0.2	0	0	-	-
4	33,000	36	653,498	122.0	1.1	電 気 ・ ガ ス ・ 熱 供 給 ・ 水 道 業	253	3,538,899	104.4	1.3	1	9,982	-	0.3
1	3,000	10	31,500	120.0	0.1	保 険 媒 介 代 理 業	72	271,800	90.2	0.1	0	0	-	-
709	7,703,560	5,106	58,121,895	111.8	100.0	合 計	32,613	271,801,482	94.4	100.0	271	2,622,272	108.2	1.0

4 金融機関別保証状況

平成30年10月末日現在
(単位:件、千円、%)

保証承諾						金融機関名	保証債務残高(a)				代位弁済(b)			
当月中		当期中					件数	金額	前年比	構成比	当期中			代弁率 b/a
件数	金額	件数	金額	前年比	構成比						件数	金額	前年比	
0	0	4	71,200	30.2	0.1	みずほ銀行	72	1,059,999	71.1	0.4	2	7,713	-	0.7
2	64,000	9	301,000	46.5	0.5	三菱UFJ銀行	176	2,814,982	77.9	1.0	2	53,189	50.9	1.9
4	65,000	26	558,745	208.5	1.0	三井住友銀行	235	3,514,419	93.4	1.3	2	47,633	118.6	1.4
0	0	5	132,500	50.7	0.2	りそな銀行	38	700,911	132.9	0.3	0	0	-	-
6	129,000	44	1,063,445	75.2	1.8	【都市銀行計】	521	8,090,311	86.1	3.0	6	108,536	75.0	1.3
238	2,942,764	1,632	19,373,167	101.1	33.3	七十七銀行	12,258	107,321,850	91.2	39.5	101	1,001,579	94.4	0.9
0	0	4	155,500	167.2	0.3	北海道銀行	8	219,783	183.7	0.1	0	0	-	-
0	0	4	50,000	53.2	0.1	青森銀行	33	280,050	94.3	0.1	0	0	-	-
0	0	0	0	-	-	みちのく銀行	4	26,396	45.4	0.0	1	4,403	-	16.7
8	80,500	35	338,250	122.4	0.6	秋田銀行	145	975,148	114.9	0.4	1	599	-	0.1
1	20,000	8	75,200	91.2	0.1	北都銀行	40	399,848	93.6	0.1	1	3,433	-	0.9
2	38,700	21	187,440	80.8	0.3	荘内銀行	135	979,964	100.5	0.4	2	6,273	-	0.6
8	93,800	54	749,480	132.8	1.3	山形銀行	388	3,552,623	87.9	1.3	5	18,742	-	0.5
16	187,768	82	886,689	92.2	1.5	岩手銀行	559	4,292,452	88.8	1.6	11	81,581	127.5	1.9
9	35,042	41	324,912	117.4	0.6	東北銀行	392	3,166,966	84.5	1.2	2	9,077	25.6	0.3
2	22,000	15	178,300	111.1	0.3	東邦銀行	108	1,262,057	87.6	0.5	0	0	-	-
0	0	1	20,000	-	0.0	足利銀行	3	74,153	473.6	0.0	0	0	-	-
2	56,388	17	380,388	160.5	0.7	常陽銀行	120	1,809,910	80.0	0.7	1	5,250	-	0.3
286	3,476,961	1,914	22,719,326	102.7	39.1	【地方銀行計】	14,193	124,361,201	91.0	45.8	125	1,130,937	96.6	0.9
130	1,442,663	964	10,778,086	107.1	18.5	仙台銀行	5,497	47,312,625	98.7	17.4	37	441,823	82.8	0.9
11	86,620	117	1,330,825	83.4	2.3	きらやか銀行	822	7,517,238	92.9	2.8	9	232,175	825.1	3.1
5	50,300	59	737,576	74.8	1.3	北日本銀行	570	4,439,750	82.5	1.6	0	0	-	-
0	0	3	70,000	140.0	0.1	福島銀行	27	321,816	75.7	0.1	2	43,787	956.2	13.6
0	0	0	0	-	-	大東銀行	1	2,152	18.7	0.0	2	8,891	-	413.2
0	0	0	0	-	-	東京スター銀行	1	9,200	49.1	0.0	0	0	-	-
146	1,579,583	1,143	12,916,487	101.8	22.2	【第二地銀計】	6,918	59,602,781	96.3	21.9	50	726,676	125.9	1.2
0	0	0	0	-	-	三菱UFJ信託銀行	0	0	-	-	0	0	-	-
0	0	0	0	-	-	みずほ信託銀行	0	0	-	-	0	0	-	-
0	0	0	0	-	-	三井住友信託銀行	1	61,786	86.3	0.0	0	0	-	-
0	0	0	0	-	-	【信託銀行計】	1	61,786	86.3	0.0	0	0	-	-
0	0	0	0	-	-	【長期信用銀行計】	0	0	-	-	0	0	-	-
60	505,500	603	7,253,117	293.5	12.5	社の都信用金庫	2,324	18,526,620	117.8	6.8	34	164,316	144.5	0.9
12	146,688	88	1,005,927	127.0	1.7	宮城第一信用金庫	409	3,068,887	99.1	1.1	3	5,291	11.1	0.2
18	156,400	201	2,292,954	127.8	3.9	石巻信用金庫	1,148	7,710,882	91.6	2.8	7	124,913	572.5	1.6
47	489,250	368	3,919,213	112.7	6.7	仙南信用金庫	1,863	15,197,809	101.6	5.6	17	153,757	142.4	1.0
29	336,126	146	1,533,815	123.2	2.6	気仙沼信用金庫	731	5,115,565	92.7	1.9	3	24,206	204.1	0.5
12	83,500	49	302,960	160.3	0.5	一関信用金庫	192	891,866	89.3	0.3	2	1,816	-	0.2
0	0	4	21,500	90.3	0.0	あぶくま信用金庫	47	172,855	81.7	0.1	0	0	-	-
0	0	0	0	-	-	信金中央金庫	0	0	-	-	0	0	-	-
178	1,717,464	1,459	16,329,485	163.4	28.1	【信用金庫計】	6,714	50,684,485	103.6	18.6	66	474,299	156.4	0.9

平成30年10月末日現在
(単位:件、千円、%)

保証承諾						金融機関名	保証債務残高(a)				代位弁済(b)			代位率
当月中		当期中					件数	金額	前年比	構成比	当期中			
件数	金額	件数	金額	前年比	構成比						件数	金額	前年比	b/a
0	0	0	0	-	-	ウリ信用組合	9	58,379	145.7	0.0	1	7,680	84.3	13.2
0	0	0	0	-	-	あすか信用組合	4	20,532	82.8	0.0	0	0	-	-
68	605,016	387	3,767,125	91.9	6.5	石巻商工信用組合	2,970	21,086,279	95.6	7.8	6	41,131	32.1	0.2
4	39,976	44	434,575	108.9	0.7	古川信用組合	417	1,957,776	83.2	0.7	2	657	2.1	0.0
15	103,300	80	642,970	102.8	1.1	仙北信用組合	496	2,721,792	93.2	1.0	11	84,373	-	3.1
2	4,700	17	54,100	55.2	0.1	相双五城信用組合	90	237,136	131.2	0.1	0	0	-	-
89	752,992	528	4,898,770	93.7	8.4	【信用組合計】	3,986	26,081,894	94.6	9.6	20	133,842	76.4	0.5
4	47,560	18	194,382	38.1	0.3	商工組合中央金庫	277	2,904,531	83.3	1.1	4	47,982	90.2	1.7
0	0	0	0	-	-	日本政策投資銀行	0	0	-	-	0	0	-	-
0	0	0	0	-	-	日本政策金融公庫	1	7,400	99.9	0.0	0	0	-	-
0	0	0	0	-	-	国際協力銀行	0	0	-	-	0	0	-	-
4	47,560	18	194,382	38.1	0.3	【政府系金融機関計】	278	2,911,931	83.3	1.1	4	47,982	90.2	1.6
0	0	0	0	-	-	損害保険ジャパン日本興亜	0	0	-	-	0	0	-	-
0	0	0	0	-	-	【損害保険会社計】	0	0	-	-	0	0	-	-
0	0	0	0	-	-	イオン銀行	2	7,092	76.0	0.0	0	0	-	-
0	0	0	0	-	-	新生銀行	0	0	-	-	0	0	-	-
0	0	0	0	-	-	あおぞら銀行	0	0	-	-	0	0	-	-
0	0	0	0	-	-	整理回収機構	0	0	-	-	0	0	-	-
0	0	0	0	-	-	東北労働金庫	0	0	-	-	0	0	-	-
0	0	0	0	-	-	農林中央金庫	0	0	-	-	0	0	-	-
0	0	0	0	-	-	仙台農業協同組合	0	0	-	-	0	0	-	-
0	0	0	0	-	-	岩沼市農業協同組合	0	0	-	-	0	0	-	-
0	0	0	0	-	-	みやぎ亙理農業協同組合	0	0	-	-	0	0	-	-
0	0	0	0	-	-	あさひな農業協同組合	0	0	-	-	0	0	-	-
0	0	0	0	-	-	みやぎ登米農業協同組合	0	0	-	-	0	0	-	-
0	0	0	0	-	-	南三陸農業協同組合	0	0	-	-	0	0	-	-
0	0	0	0	-	-	栗っこ農業協同組合	0	0	-	-	0	0	-	-
0	0	0	0	-	-	古川農業協同組合	0	0	-	-	0	0	-	-
0	0	0	0	-	-	加美よつば農業協同組合	0	0	-	-	0	0	-	-
0	0	0	0	-	-	みどりの農業協同組合	0	0	-	-	0	0	-	-
0	0	0	0	-	-	いしのまき農業協同組合	0	0	-	-	0	0	-	-
0	0	0	0	-	-	みやぎ仙南農業協同組合	0	0	-	-	0	0	-	-
0	0	0	0	-	-	宮城信漁連	0	0	-	-	0	0	-	-
0	0	0	0	-	-	【その他金融機関計】	2	7,092	76.0	0.0	0	0	-	-
709	7,703,560	5,106	58,121,895	111.8	100.0	合計	32,613	271,801,482	94.4	100.0	271	2,622,272	108.2	1.0

5 制度別保証状況

平成30年10月末日現在

(単位:件、千円、%)

保証承諾						制度名	保証債務残高(a)				代位弁済(b)			
当月中		当期中					件数	金額	前年比	構成比	当期中			代弁率 b/a
件数	金額	件数	金額	前年比	構成比						件数	金額	前年比	
30	614,404	194	3,751,497	117.3	6.5	【普通保証】	1,830	20,075,017	97.8	7.4	5	176,682	100.9	0.9
679	7,089,156	4,912	54,370,398	111.5	93.5	【制度保証】	30,783	251,726,464	94.1	92.6	266	2,445,591	108.8	1.0
115	1,070,693	802	7,132,328	98.3	12.3	協会制度保証	3,609	33,596,412	91.6	12.4	21	229,558	166.0	0.7
4	100,000	36	834,000	63.9	1.4	当座貸越根保証	154	3,986,744	94.2	1.5	0	0	-	-
100	719,000	662	4,593,500	107.8	7.9	事業者カードローン当座貸越根保証	2,304	15,968,667	100.0	5.9	6	42,232	105.0	0.3
0	0	0	0	-	-	長期経営資金	16	316,167	69.2	0.1	0	0	-	-
0	0	0	0	-	-	季節資金	0	0	-	-	0	0	-	-
0	0	11	155,000	57.8	0.3	割引根保証	22	246,700	65.1	0.1	0	0	-	-
0	0	0	0	-	-	合理化資金	39	357,617	73.5	0.1	0	0	-	-
0	0	0	0	-	-	金融安定化	19	104,853	64.5	0.0	1	6,773	-	6.5
0	0	3	176,000	275.0	0.3	中小企業特定社債保証	15	674,080	113.6	0.2	0	0	-	-
1	88,000	9	459,200	99.5	0.8	流動資産担保融資保証	15	690,400	89.9	0.3	0	0	-	-
1	3,000	1	3,000	11.3	0.0	経営安定関連	126	1,884,396	77.3	0.7	3	12,301	405.6	0.7
0	0	0	0	-	-	景気対応緊急保証	242	1,594,929	66.5	0.6	3	91,283	138.0	5.7
0	0	0	0	-	-	予約保証	0	0	-	-	0	0	-	-
5	146,693	19	328,235	120.4	0.6	経営力強化	173	1,963,043	94.0	0.7	3	25,169	206.6	1.3
0	0	0	0	-	-	事業再生計画実施関連	1	2,500	29.4	0.0	0	0	-	-
0	0	0	0	-	-	条件変更改善型借換保証	0	0	-	-	0	0	-	-
0	0	0	0	-	-	エネルギー対策資金	5	118,228	91.2	0.0	0	0	-	-
0	0	0	0	-	-	創業(等)関連	14	43,375	77.6	0.0	0	0	-	-
4	14,000	45	163,270	183.8	0.3	小口零細保証	180	380,460	114.1	0.1	2	11,924	-	3.1
0	0	0	0	-	-	災害復興資金	2	25,346	84.3	0.0	0	0	-	-
0	0	1	20,000	23.5	0.0	災害関係保証	27	471,747	95.8	0.2	0	0	-	-
0	0	14	396,123	108.9	0.7	東日本大震災復興緊急保証	249	4,598,585	84.2	1.7	3	39,877	-	0.9
0	0	1	4,000	-	0.0	その他	6	168,576	92.3	0.1	0	0	-	-
356	4,210,230	2,647	34,622,147	115.4	59.6	県制度	17,043	159,811,184	94.7	58.8	157	1,605,286	94.6	1.0
261	3,733,350	1,947	29,440,259	109.4	50.7	経営安定資金	14,324	145,546,135	91.9	53.5	107	1,375,252	88.0	0.9
46	312,870	360	3,809,609	157.1	6.6	産業振興資金	1,696	11,557,131	136.4	4.3	38	192,427	160.0	1.7
0	0	0	0	-	-	環境安全管理対策資金	1	1,168	57.1	0.0	0	0	-	-
0	0	0	0	-	-	工業立地促進資金	1	615	8.5	0.0	0	0	-	-
49	164,010	340	1,372,279	209.3	2.4	宮城県全国小口	1,021	2,706,135	152.7	1.0	12	37,607	289.0	1.4
0	0	0	0	-	-	その他	0	0	-	-	0	0	-	-
64	790,608	503	6,166,280	107.2	10.6	仙台市制度	4,679	33,872,383	89.8	12.5	64	489,335	151.0	1.4
42	667,908	308	5,241,098	104.9	9.0	中小企業育成資金	3,261	30,272,299	89.0	11.1	43	425,331	153.1	1.4
4	18,300	24	156,170	117.1	0.3	新事業創出支援資金	307	759,694	81.7	0.3	7	23,435	135.8	3.1
18	104,400	168	718,692	122.7	1.2	仙台市全国小口	1,100	2,714,042	97.8	1.0	14	40,569	139.7	1.5
0	0	3	50,320	133.8	0.1	仙台国家戦略	11	126,349	493.6	0.0	0	0	-	-
0	0	0	0	-	-	その他	0	0	-	-	0	0	-	-
144	1,017,626	960	6,449,643	111.8	11.1	市町村制度	5,452	24,446,485	100.3	9.0	24	121,411	134.6	0.5
144	1,017,626	959	6,446,643	111.7	11.1	振興資金	5,448	24,442,492	100.3	9.0	24	121,411	134.6	0.5
0	0	1	3,000	-	0.0	小口資金	4	3,993	130.0	0.0	0	0	-	-
0	0	0	0	-	-	市町村全国小口	0	0	-	-	0	0	-	-
0	0	0	0	-	-	その他	0	0	-	-	0	0	-	-
709	7,703,560	5,106	58,121,895	111.8	100.0	合計	32,613	271,801,482	94.4	100.0	271	2,622,272	108.2	1.0

7 市町村中小企業振興資金保証状況

平成30年10月末日現在
(単位:件、千円、%)

保証承諾						市町村名	保証債務残高(a)				代位弁済(b)			代弁率 b/a
当月中		当期中					件数	金額	前年比	構成比	当期中			
件数	金額	件数	金額	前年比	構成比						件数	金額	前年比	
42	667,908	308	5,241,098	104.9	44.8	仙 台 市	3,261	30,272,299	89.0	55.3	43	425,331	153.1	1.4
10	75,046	61	419,953	155.6	3.6	石 巻 市	395	1,620,707	111.2	3.0	2	29,052	195.2	1.8
8	44,900	35	267,503	438.7	2.3	塩 竈 市	163	764,451	106.5	1.4	1	1,884	106.2	0.2
22	193,160	119	854,336	122.0	7.3	気 仙 沼 市	595	2,928,774	95.5	5.4	1	4,500	47.1	0.2
9	51,440	35	306,440	89.8	2.6	白 石 市	230	1,234,368	101.6	2.3	1	2,033	-	0.2
3	33,000	35	282,300	73.5	2.4	名 取 市	182	1,165,392	103.3	2.1	1	9,069	46.2	0.8
2	20,000	18	105,330	61.6	0.9	角 田 市	136	678,404	90.6	1.2	0	0	-	-
0	0	17	129,110	189.6	1.1	多 賀 城 市	144	761,643	92.4	1.4	2	7,602	-	1.0
5	35,000	28	165,900	122.1	1.4	岩 沼 市	162	676,400	94.4	1.2	2	11,518	418.3	1.7
18	123,640	87	611,592	68.4	5.2	登 米 市	540	2,724,076	93.3	5.0	7	29,335	-	1.1
15	92,850	94	682,199	133.6	5.8	栗 原 市	480	2,217,889	101.2	4.1	4	21,427	2,395.1	1.0
3	31,440	14	152,940	124.1	1.3	東 松 島 市	123	488,635	113.2	0.9	0	0	-	-
14	112,100	141	961,981	105.2	8.2	大 崎 市	767	3,654,627	102.0	6.7	3	4,990	36.4	0.1
1	10,000	14	118,500	63.2	1.0	富 谷 市	137	663,682	91.8	1.2	0	0	-	-
152	1,490,484	1,006	10,299,182	105.6	88.1	【 市 計 】	7,315	49,851,347	92.8	91.1	67	546,742	159.5	1.1
0	0	27	93,150	325.9	0.8	蔵 王 町	92	279,146	125.3	0.5	0	0	-	-
0	0	4	47,300	215.0	0.4	七 ヶ 宿 町	11	77,649	92.2	0.1	0	0	-	-
0	0	31	140,450	277.7	1.2	刈 田 郡 計	103	356,795	116.2	0.7	0	0	-	-
2	4,200	16	59,700	118.5	0.5	大 河 原 町	64	223,460	113.0	0.4	0	0	-	-
1	5,000	11	31,880	135.7	0.3	村 田 町	45	121,365	101.5	0.2	0	0	-	-
3	14,500	21	78,664	202.1	0.7	柴 田 町	112	257,597	112.8	0.5	0	0	-	-
1	10,000	3	20,000	87.0	0.2	川 崎 町	38	90,841	82.1	0.2	0	0	-	-
7	33,700	51	190,244	140.1	1.6	柴 田 郡 計	259	693,263	105.6	1.3	0	0	-	-
3	13,200	29	157,300	163.0	1.3	丸 森 町	129	498,205	110.7	0.9	0	0	-	-
3	13,200	29	157,300	163.0	1.3	伊 具 郡 計	129	498,205	110.7	0.9	0	0	-	-
3	9,400	20	99,300	126.0	0.8	亶 理 町	132	434,584	106.1	0.8	0	0	-	-
1	3,000	4	15,000	44.9	0.1	山 元 町	52	154,374	83.9	0.3	0	0	-	-
4	12,400	24	114,300	101.9	1.0	亶 理 郡 計	184	588,958	99.2	1.1	0	0	-	-
1	10,000	12	60,700	206.5	0.5	松 島 町	75	205,387	93.1	0.4	0	0	-	-
0	0	3	36,400	443.9	0.3	七 ヶ 浜 町	20	97,499	97.3	0.2	0	0	-	-
2	20,200	15	115,200	853.3	1.0	利 府 町	80	432,683	118.6	0.8	0	0	-	-
3	30,200	30	212,300	415.5	1.8	宮 城 郡 計	175	735,569	107.3	1.3	0	0	-	-
3	11,800	20	84,600	103.0	0.7	大 和 町	109	341,915	104.4	0.6	0	0	-	-
0	0	4	19,000	178.4	0.2	大 衡 村	24	77,986	92.7	0.1	0	0	-	-
3	11,800	24	103,600	111.7	0.9	黒 川 郡 計	133	419,901	102.0	0.8	0	0	-	-
0	0	1	5,500	22.4	0.0	色 麻 町	13	43,990	132.9	0.1	0	0	-	-
2	30,000	13	112,550	150.1	1.0	加 美 町	62	292,165	102.4	0.5	0	0	-	-
2	30,000	14	118,050	118.7	1.0	加 美 郡 計	75	336,155	105.6	0.6	0	0	-	-
3	3,950	20	113,565	48.7	1.0	涌 谷 町	116	580,957	98.3	1.1	0	0	-	-
2	24,300	11	88,900	166.9	0.8	美 里 町	78	254,858	107.0	0.5	0	0	-	-
5	28,250	31	202,465	70.7	1.7	遠 田 郡 計	194	835,815	100.8	1.5	0	0	-	-
0	0	4	43,000	113.2	0.4	女 川 町	32	140,652	100.1	0.3	0	0	-	-
0	0	4	43,000	113.2	0.4	牡 鹿 郡 計	32	140,652	100.1	0.3	0	0	-	-
7	35,500	23	106,850	236.1	0.9	南 三 陸 町	110	258,131	100.2	0.5	0	0	-	-
7	35,500	23	106,850	236.1	0.9	本 吉 郡 計	110	258,131	100.2	0.5	0	0	-	-
34	195,050	261	1,388,559	137.7	11.9	【 郡 計 】	1,394	4,863,444	104.6	8.9	0	0	-	-
186	1,685,534	1,267	11,687,741	108.6	100.0	合 計	8,709	54,714,791	93.7	100.0	67	546,742	148.6	1.0

8 市町村小企業小口資金保証状況

平成30年10月末日現在
(単位:件、千円、%)

保証承諾						市町村名	保証債務残高(a)				代位弁済(b)			
当月中		当期中					件数	金額	前年比	構成比	当期中			代弁率 b/a
件数	金額	件数	金額	前年比	構成比						件数	金額	前年比	
0	0	0	0	-	-	仙 台 市	0	0	-	-	0	0	-	-
0	0	1	3,000	-	100.0	石 巻 市	4	3,993	139.1	100.0	0	0	-	-
0	0	0	0	-	-	塩 竈 市	0	0	-	-	0	0	-	-
0	0	0	0	-	-	気 仙 沼 市	0	0	-	-	0	0	-	-
0	0	0	0	-	-	東 松 島 市	0	0	-	-	0	0	-	-
0	0	0	0	-	-	富 谷 市	0	0	-	-	0	0	-	-
0	0	1	3,000	-	100.0	【 市 計 】	4	3,993	139.1	100.0	0	0	-	-
0	0	0	0	-	-	大 河 原 町	0	0	-	-	0	0	-	-
0	0	0	0	-	-	村 田 町	0	0	-	-	0	0	-	-
0	0	0	0	-	-	柴 田 町	0	0	-	-	0	0	-	-
0	0	0	0	-	-	川 崎 町	0	0	-	-	0	0	-	-
0	0	0	0	-	-	柴 田 郡 計	0	0	-	-	0	0	-	-
0	0	0	0	-	-	松 島 町	0	0	-	-	0	0	-	-
0	0	0	0	-	-	七 ヶ 浜 町	0	0	-	-	0	0	-	-
0	0	0	0	-	-	利 府 町	0	0	-	-	0	0	-	-
0	0	0	0	-	-	宮 城 郡 計	0	0	-	-	0	0	-	-
0	0	0	0	-	-	大 郷 町	0	0	-	-	0	0	-	-
0	0	0	0	-	-	黒 川 郡 計	0	0	-	-	0	0	-	-
0	0	0	0	-	-	女 川 町	0	0	-	-	0	0	-	-
0	0	0	0	-	-	牡 鹿 郡 計	0	0	-	-	0	0	-	-
0	0	0	0	-	-	【 郡 計 】	0	0	-	-	0	0	-	-
0	0	1	3,000	-	100.0	合 計	4	3,993	130.0	100.0	0	0	-	-

信用保証で企業の活力・地域の繁栄

宮城県信用保証協会

<https://www.miyagi-shinpo.or.jp>

本店

〒980-0014 仙台市青葉区本町 2-16-12
TEL.022-225-6491 FAX.022-261-1620

本店営業部 保証一課

〒980-0014 仙台市青葉区本町 2-16-12
TEL.022-225-6421 FAX.022-262-5134

本店営業部 保証二課

〒980-0014 仙台市青葉区本町 2-16-12
TEL.022-225-6422 FAX.022-262-5134

仙台東支店

〒984-8651 仙台市若林区卸町 2-9-5
TEL.022-783-9021 FAX.022-783-9020

白石支店

〒989-0273 白石市中町 11
TEL.0224-25-2135 FAX.0224-26-3335

大崎支店

〒989-6166 大崎市古川東町 5-46
TEL.0229-22-0722 FAX.0229-24-2614

石巻支店

〒986-0822 石巻市中央2-9-18
TEL.0225-22-4178 FAX.0225-95-4930

気仙沼支店

〒988-0084 気仙沼市八日町 2-1-11
TEL.0226-22-1972 FAX.0226-24-3802

マンスリーレポート 11月

- 平成 30年 11月 発行（平成 30年 10月末日現在）
- 編集／宮城県信用保証協会 総務部 情報システム課
 - 発行／宮城県信用保証協会