

マンスリーレポート
2019. January

Monthly
Report

1



信用保証で企業の活力・地域の繁栄
宮城県信用保証協会
URL <https://www.miyagi-shinpo.or.jp/>

目次

I	今月の保証概況	1
II	保証の推移	2
III	主要数値の構成	3
1	当期中の保証承諾	3
2	当期中の保証債務残高	4
3	当期中の代位弁済	5
IV	お知らせ	6

統計表

1	総括表	①
2	部署別保証状況	①
3	業種別保証状況	②
4	金融機関別保証状況	④
5	制度別保証状況	⑥
6	市町村別保証状況	⑦
7	市町村中小企業振興資金保証状況	⑧
8	市町村小企業小口資金保証状況	⑨

マンスリーレポートの統計資料の金額は、四捨五入のため個々の金額と合計欄の金額が一致しない場合があります。また、構成比は小数第二位を四捨五入しているため、個々の構成比の合計が100%にならない場合があります。

I 今月の保証概況

平成30年12月末日現在

[保証承諾]

12月中の保証承諾は、件数で906件(前年同月比108.0%)、金額で10,236百万円(同110.4%)となり、件数金額ともに前年実績を上回りました。

[保証債務残高]

保証債務残高は、件数で32,419件(同96.9%)、金額で269,947百万円(同94.0%)となり、件数金額ともに前年実績を下回りました。

[代位弁済]

代位弁済は、件数で50件(同113.6%)、金額で533百万円(同163.1%)となり、件数金額ともに前年実績を上回りました。

[保証概況]

(単位:件、百万円、%)

	当月中				当期中			
	件数	金額	前年同月比		件数	金額	前年同期比	
			件数	金額			件数	金額
保証申込	882	9,815	108.9	105.3	6,842	77,747	113.1	109.6
保証承諾	906	10,236	108.0	110.4	6,732	76,302	112.4	109.3
保証債務残高	—	—	—	—	32,419	269,947	96.9	94.0
代位弁済(元利)	50	533	113.6	163.1	391	3,966	118.1	126.8

[借換保証・条件変更(返済緩和)承諾]

(単位:件、百万円、%)

	当月中				当期中			
	件数	金額	前年同月比		件数	金額	前年同期比	
			件数	金額			件数	金額
借換保証	144	2,241	92.3	89.9	1,247	20,763	113.1	108.4
条件変更	257	3,754	90.5	99.7	2,301	34,218	111.4	110.1

[経営力強化保証制度承諾]

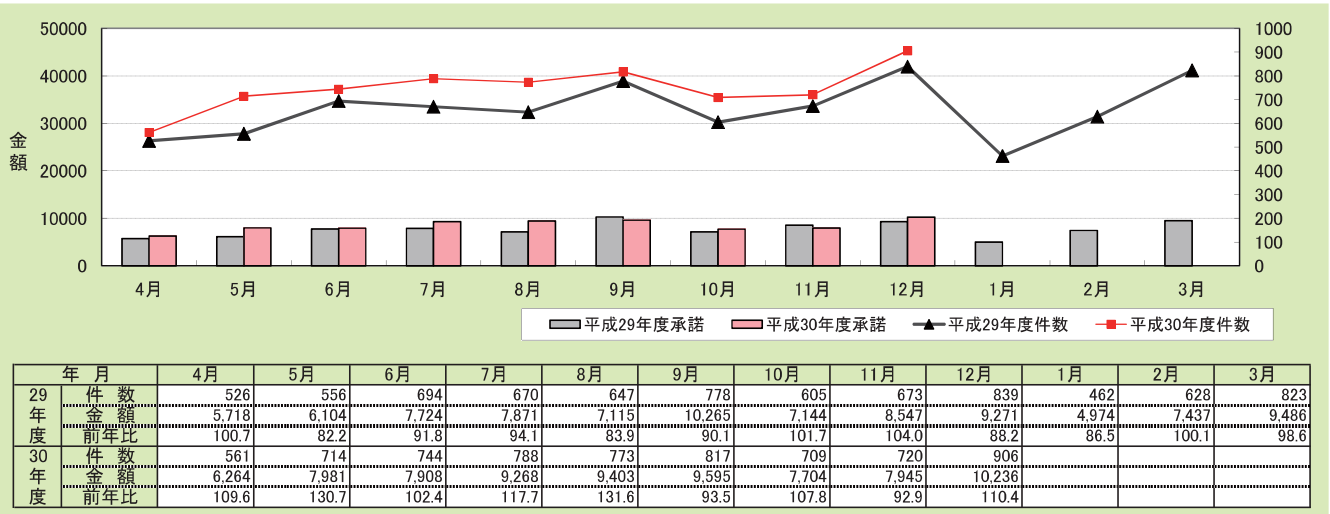
(単位:件、百万円、%)

	当月中				当期中			
	件数	金額	前年同月比		件数	金額	前年同期比	
			件数	金額			件数	金額
協会制度保証	2	53	50.0	60.8	22	382	110.0	103.9
県制度保証	28	657	87.5	109.4	310	6,977	116.1	116.7
仙台市保証制度	14	215	87.5	73.6	108	2,406	86.4	92.6
合計	44	925	84.6	94.4	440	9,765	106.8	109.2

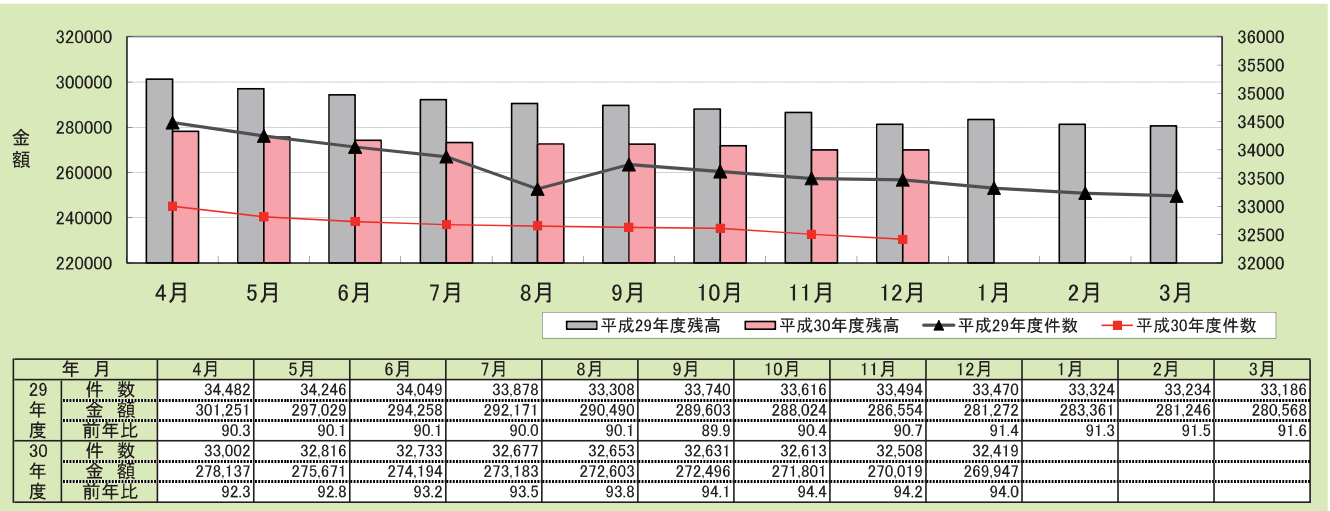
II 保証の推移

平成30年12月末日現在
(単位: 件、百万円、%)

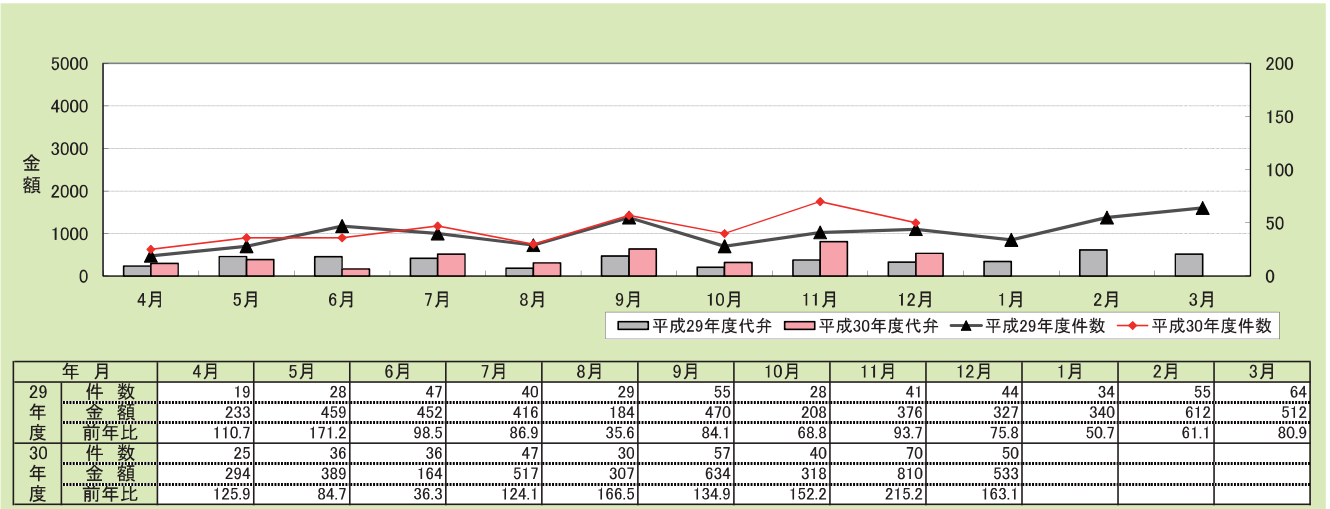
1 保証承諾実績



2 保証債務残高実績



3 代位弁済実績



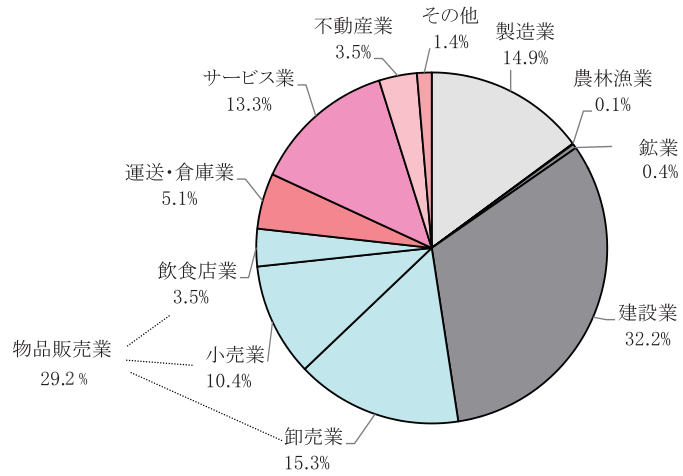
Ⅲ 主要数値の構成

平成30年12末日現在
(単位:件、千円、%)

1 当期中の保証承諾

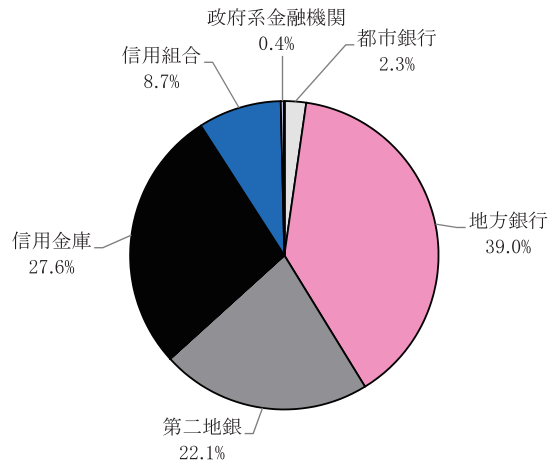
(1) 業種別

業種名	当期中			
	件数	金額	前年比	構成比
製造業	858	11,342,171	109.9	14.9
農林漁業	5	44,500	43.0	0.1
鉱業	11	319,000	263.9	0.4
建設業	2,212	24,596,943	117.4	32.2
物品販売業	1,973	22,270,239	102.1	29.2
卸売業	734	11,678,692	100.1	15.3
小売業	855	7,953,403	102.9	10.4
飲食店業	384	2,638,145	109.4	3.5
運送・倉庫業	279	3,913,314	119.9	5.1
サービス業	1,117	10,116,315	103.6	13.3
不動産業	200	2,669,394	103.6	3.5
その他	77	1,030,278	116.1	1.4
合計	6,732	76,302,154	109.3	100.0



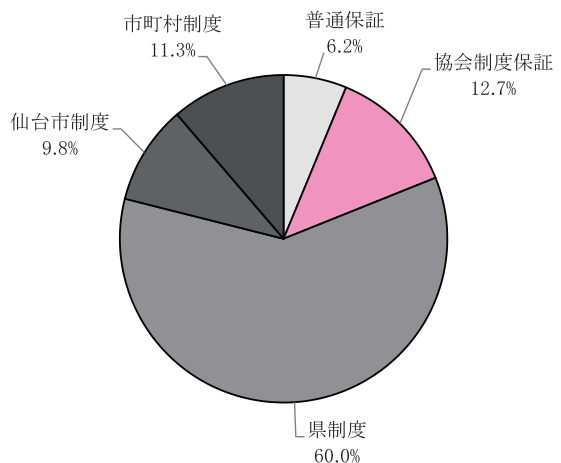
(2) 金融機関別

金融機関名	当期中			
	件数	金額	前年比	構成比
都市銀行	65	1,738,445	88.7	2.3
地方銀行	2,542	29,723,028	102.5	39.0
第二地銀	1,524	16,825,741	100.6	22.1
信託銀行	0	0	-	-
長期信用銀行	0	0	-	-
信用金庫	1,874	21,066,986	149.4	27.6
信用組合	703	6,668,229	92.2	8.7
政府系金融機関	24	279,726	36.2	0.4
損害保険会社	0	0	-	-
その他金融機関	0	0	-	-
合計	6,732	76,302,154	109.3	100.0



(3) 制度別

制度名	当期中			
	件数	金額	前年比	構成比
普通保証	258	4,753,737	106.8	6.2
制度保証	6,474	71,548,417	109.5	93.8
協会制度保証	1,094	9,688,081	103.9	12.7
県制度	3,500	45,786,708	112.3	60.0
仙台市制度	636	7,464,337	97.8	9.8
市町村制度	1,244	8,609,292	113.0	11.3
合計	6,732	76,302,154	109.3	100.0

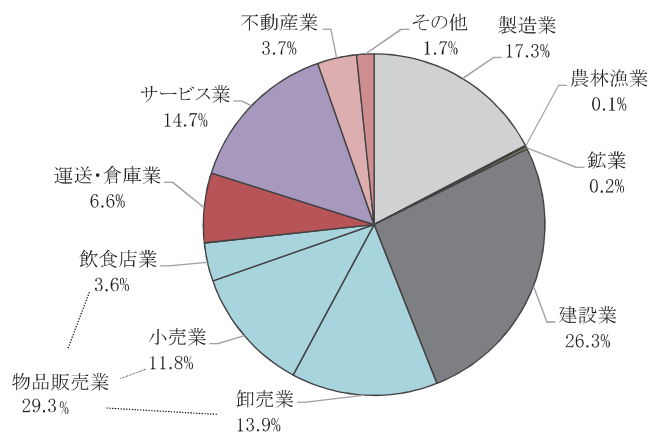


※構成比は小数点第二位で四捨五入しているため、合計が100%にならない場合もあります。

2 当期中の保証債務残高

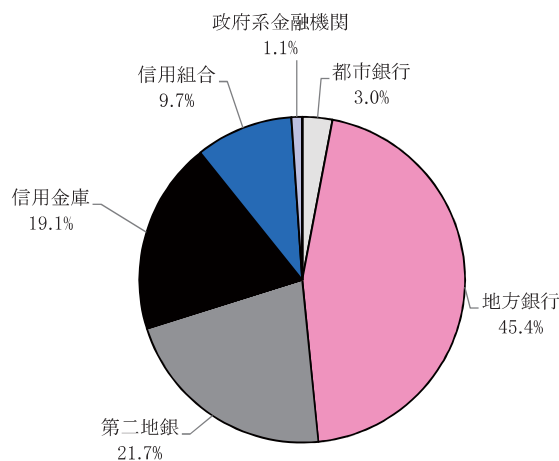
(1) 業種別

業種名	当期中			
	件数	金額	前年比	構成比
製造業	4,644	46,776,666	91.2	17.3
農林漁業	62	354,385	89.7	0.1
鉱業	45	633,850	141.5	0.2
建設業	9,015	71,007,222	95.8	26.3
物品販売業	9,674	79,053,727	92.8	29.3
卸売業	3,365	37,428,189	91.6	13.9
小売業	4,427	31,792,453	91.7	11.8
飲食店業	1,882	9,833,086	101.7	3.6
運送・倉庫業	1,722	17,843,999	92.9	6.6
サービス業	5,641	39,793,620	95.7	14.7
不動産業	1,202	10,016,768	93.6	3.7
その他	414	4,466,519	103.5	1.7
合計	32,419	269,946,755	94.0	100.0



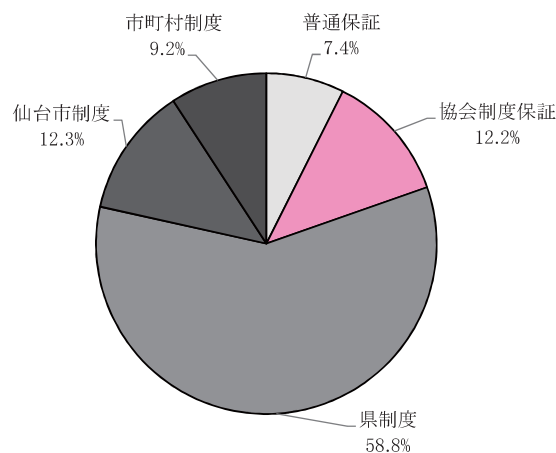
(2) 金融機関別

金融機関名	当期中			
	件数	金額	前年比	構成比
都市銀行	513	8,094,282	84.3	3.0
地方銀行	14,034	122,602,060	90.5	45.4
第二地銀	6,877	58,688,611	95.1	21.7
信託銀行	1	60,334	86.4	0.0
長期信用銀行	0	0	-	-
信用金庫	6,746	51,457,792	104.8	19.1
信用組合	3,972	26,180,942	94.2	9.7
政府系金融機関	274	2,856,017	80.7	1.1
損害保険会社	0	0	-	-
その他金融機関	2	6,718	75.0	0.0
合計	32,419	269,946,755	94.0	100.0



(3) 制度別

制度名	当期中			
	件数	金額	前年比	構成比
普通保証	1,840	20,012,807	96.4	7.4
制度保証	30,579	249,933,948	93.8	92.6
協会制度保証	3,555	32,993,316	91.0	12.2
県制度	16,944	158,849,443	94.2	58.8
仙台市制度	4,582	33,254,739	89.5	12.3
市町村制度	5,498	24,836,450	101.5	9.2
合計	32,419	269,946,755	94.0	100.0

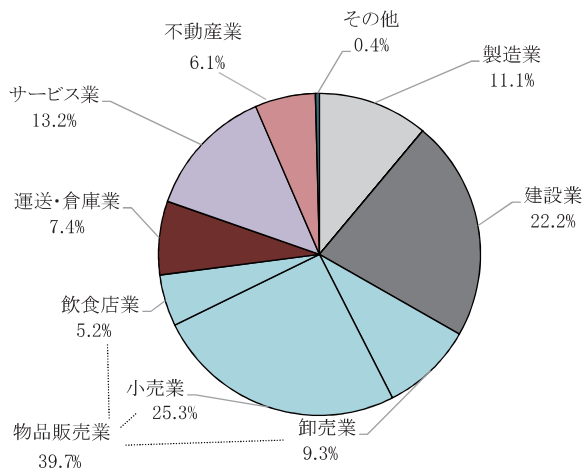


※構成比は小数点第二位で四捨五入しているため、合計が100%にならない場合もあります。

3 当期中の代位弁済

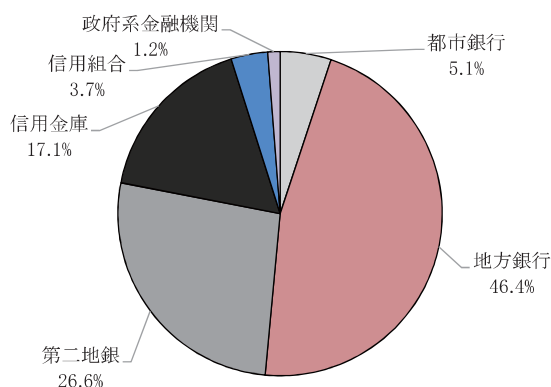
(1) 業種別

業種名	当期中			
	件数	金額	前年比	構成比
製造業	35	439,283	49.6	11.1
農林漁業	0	0	-	-
鉱業	0	0	-	-
建設業	113	879,493	106.6	22.2
物品販売業	155	1,575,698	176.3	39.7
卸売業	27	368,793	104.1	9.3
小売業	82	1,002,158	319.8	25.3
飲食店業	46	204,747	90.4	5.2
運送・倉庫業	24	293,681	3,011.6	7.4
サービス業	55	522,623	121.8	13.2
不動産業	6	239,932	289.8	6.1
その他	3	14,844	-	0.4
合計	391	3,965,554	126.8	100.0



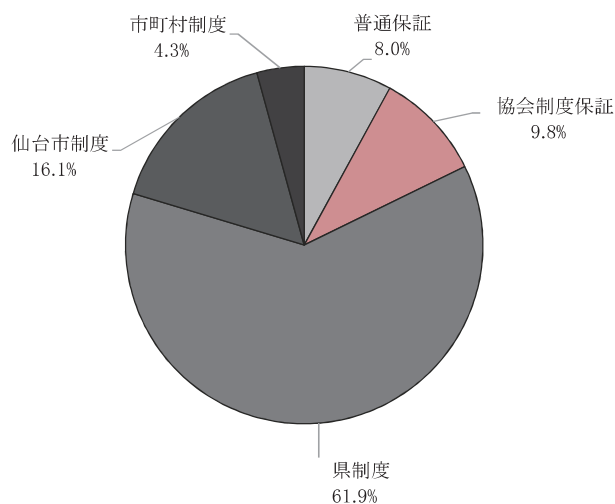
(2) 金融機関別

金融機関名	当期中			
	件数	金額	前年比	構成比
都市銀行	9	201,276	139.1	5.1
地方銀行	189	1,839,978	126.5	46.4
第二地銀	74	1,054,104	146.7	26.6
信託銀行	0	0	-	-
長期信用銀行	0	0	-	-
信用金庫	91	676,390	140.1	17.1
信用組合	24	145,824	53.3	3.7
政府系金融機関	4	47,982	90.2	1.2
損害保険会社	0	0	-	-
その他金融機関	0	0	-	-
合計	391	3,965,554	126.8	100.0



(3) 制度別

制度名	当期中			
	件数	金額	前年比	構成比
普通保証	11	315,268	148.5	8.0
制度保証	380	3,650,287	125.2	92.0
協会制度保証	30	389,014	226.4	9.8
県制度	229	2,454,054	114.0	61.9
仙台市制度	89	638,124	138.8	16.1
市町村制度	32	169,096	128.6	4.3
合計	391	3,965,554	126.8	100.0



※構成比は小数点第二位で四捨五入しているため、合計が100%にならない場合もあります。

平成30年度 経営セミナー開催！！

今般、当協会初めての経営セミナーを開催いたしました。

中小企業者の今後の事業運営や事業承継に対する疑問や不安に対応すべく、宮城県よろず支援拠点、宮城県事業引継ぎ支援センター、地方公共団体、商工会議所、商工会等と連携し、大崎市、塩釜市、登米市、角田市の4か所で行いました。

詳しいセミナーの開催内容は、下記のとおりとなります。

★セミナー概要★

内 容	講 師 等
○セミナー 第一部 経営セミナー（13:30～14:20） (1)経営戦略作りで抑える「ツボ」 (2)顧客とは・ (3)マーケティング戦略の立て方・考え方 第二部 事業承継セミナー（14:20～15:20） (1)中小企業者の後継者問題について (2)事業承継、M&Aの概要 (3)事業承継を進める際のポイント (4)当センターの紹介・事例紹介 事業承継にかかる保証制度について（15:20～15:30） ○個別相談会（15:40～）	講師 宮城県よろず支援拠点 コーディネーター 工藤 弘之氏 講師 宮城県事業引継ぎ 支援センター 職員 講師 宮城県信用保証協会 職員

①大崎市

- ・日時 平成30年6月21日(木)
- ・場所 古川商工会議所
- ・受講者 20名
- ・個別相談会参加者 0名

②塩釜市

- ・日時 平成30年9月13日(木)
- ・場所 塩釜商工会議所
- ・受講者 20名
- ・個別相談会参加者 4名

③登米市

- ・日時 平成30年10月10日(水)
- ・場所 登米市役所本庁舎
- ・受講者 16名
- ・個別相談会参加者 1名

④角田市

- ・日時 平成30年11月16日(金)
- ・場所 角田市商工会
- ・受講者 10名
- ・個別相談会参加者 1名

IV お知らせ

★セミナー風景

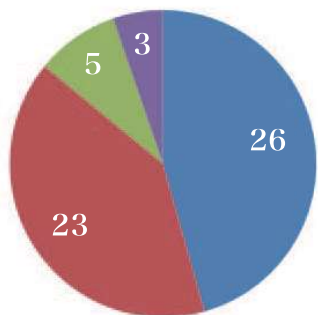


★アンケート集計結果

計4回のセミナーで66名の方に参加いただきました。参加者の方々にはアンケートにご協力いただき57名の方から回答をいただきました。

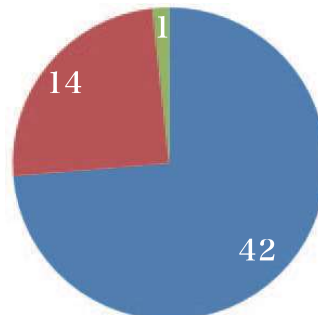
第一部の経営セミナーについては全体の8割、第二部事業承継セミナーでは全体の9割の方から「非常に参考になった」「やや参考になった」との回答をいただきました。

経営セミナーの講師の
説明内容について



- 非常に参考になった
- やや参考になった
- あまり参考にならなかった
- 参考にならなかった

事業承継セミナーの講師の
説明内容について



- 非常に参考になった
- やや参考になった
- あまり参考にならなかった
- 参考にならなかった

統計表

平成30年12月末日現在

1 総括表

平成30年12月末日現在
(単位:件、千円、%)

当月中				項目	当期中			
件数	金額	前年比			件数	金額	前年比	
		件数	金額	件数			金額	
882	9,814,567	108.9	105.3	保証申込 期首繰越 当年度中	6,842	77,747,456	113.1	109.6
10	97,000	142.9	21.0	拒込取 査定減額	100	1,243,400	181.8	113.6
	12,080		30200.0	調査中	10	165,963	250.0	337.7
906	10,235,754	108.0	110.4	保証承諾 期首繰越 当年度中	33,357	282,780,151	95.7	91.9
5	22,700	100.0	38.6	保証後取 償還	39	474,810	92.9	107.2
932	9,396,427	107.5	97.2	代位弁済(元金)	6,994	81,705,359	102.8	96.3
				貸付報告未着	391	3,938,603	118.1	126.6
				保証債務残高	246	3,016,779	123.0	164.5
				代期首繰越	32,419	269,946,755	96.9	94.0
50	528,668	113.6	162.8	代位弁済(元金)	360	1,491,858	81.1	71.5
	4,352		195.8	代位弁済(元金)	391	3,938,603	118.1	126.6
50	533,020	113.6	163.1	代位弁済(元金)		26,951		156.7
1	44,494	100.0	582.7	併済中	391	3,965,554	118.1	126.8
0	0	0.0	0.0	回収	4	205,211	44.4	78.1
				償却	12	204,224	28.6	36.0
				求償権残高	735	5,047,978	101.5	115.2

2 部署別保証状況

[保証承諾]

(単位:件、千円、%)

当月中				部署名	当期中			
件数	金額	前年比			件数	金額	前年比	
		件数	金額	件数			金額	
295	3,325,961	104.6	104.5	本店営業部	2,199	25,313,976	117.0	112.1
175	2,043,020	97.2	102.8	保証一課	1,271	14,712,849	112.0	105.0
120	1,282,941	117.6	107.2	保証二課	928	10,601,127	124.6	123.6
164	2,156,237	93.7	101.2	仙台東支店	1,352	16,252,901	112.6	109.0
92	977,007	112.2	96.7	白石支店	730	7,066,168	120.3	124.7
141	1,136,302	129.4	107.1	大崎支店	1,041	10,278,594	108.6	97.0
157	1,860,447	105.4	126.3	石巻支店	978	11,956,101	105.8	107.2
57	779,800	135.7	189.4	気仙沼支店	432	5,434,415	103.6	111.1
906	10,235,754	108.0	110.4	合計	6,732	76,302,154	112.4	109.3

[保証債務残高]

(単位:件、千円、%)

当月中				部署名	当期中			
件数	金額	前年比			件数	金額	前年比	
		件数	金額	件数			金額	
-	-	-	-	本店営業部	9,757	79,886,723	97.6	97.4
-	-	-	-	保証一課	5,936	48,812,777	97.0	95.1
-	-	-	-	保証二課	3,821	31,073,946	98.5	101.2
-	-	-	-	仙台東支店	7,385	69,555,738	95.7	91.4
-	-	-	-	白石支店	3,379	26,519,200	99.0	95.6
-	-	-	-	大崎支店	4,963	36,203,931	95.1	91.4
-	-	-	-	石巻支店	5,090	42,275,101	98.2	93.8
-	-	-	-	気仙沼支店	1,845	15,506,062	95.2	92.4
-	-	-	-	合計	32,419	269,946,755	96.9	94.0

[代位弁済]

(単位:件、千円、%)

当月中				部署名	当期中			
件数	金額	前年比			件数	金額	前年比	
		件数	金額	件数			金額	
21	154,564	140.0	120.3	本店営業部	167	1,595,709	175.8	189.2
10	96,913	100.0	98.1	保証一課	104	994,059	221.3	256.1
11	57,651	220.0	194.1	保証二課	63	601,650	131.3	132.1
7	81,899	46.7	68.2	仙台東支店	98	865,055	88.3	78.5
2	1,420	200.0	17.2	白石支店	36	467,993	257.1	407.9
12	158,568	600.0	2614.4	大崎支店	48	495,038	228.6	361.7
7	128,228	63.6	200.5	石巻支店	33	412,696	47.8	62.1
1	8,340	0.0	0.0	気仙沼支店	9	129,064	42.9	48.7
50	533,020	113.6	163.1	合計	391	3,965,554	118.1	126.8

3 業種別保証状況

平成30年12末日現在
(単位:件、千円、%)

保証承諾						業種名	保証債務残高(a)				代位弁済(b)			
当月中		当期中					件数	金額	前年比	構成比	当期中			代弁率 b/a
件数	金額	件数	金額	前年比	構成比						件数	金額	前年比	
115	1,383,292	858	11,342,171	109.9	14.9	【 製造業 】	4,644	46,776,666	91.2	17.3	35	439,283	49.6	0.9
23	368,350	210	4,229,608	111.2	5.5	食料品工業	1,041	15,255,900	92.1	5.7	5	132,475	36.9	0.9
2	4,000	27	198,357	86.0	0.3	繊維品工業	135	751,371	90.1	0.3	2	6,747	-	0.9
7	60,000	26	298,000	124.2	0.4	木材・木製品工業	123	1,045,142	85.6	0.4	2	10,468	14.1	1.0
3	7,000	28	116,500	115.0	0.2	家具・建具工業	100	542,652	92.1	0.2	0	0	-	-
4	33,000	18	224,750	480.2	0.3	紙工業	63	521,260	104.7	0.2	0	0	-	-
7	40,750	55	458,615	79.0	0.6	印刷・製本業	351	3,085,953	87.9	1.1	3	30,015	26.2	1.0
1	5,000	7	246,600	148.0	0.3	化学工業	30	704,405	112.0	0.3	0	0	-	-
0	0	0	0	-	-	石油石炭製品工業	6	92,965	104.6	0.0	0	0	-	-
3	35,000	13	277,860	137.6	0.4	ゴム・工業	89	1,342,407	91.1	0.5	1	3,022	74.4	0.2
0	0	3	11,500	84.2	0.0	ゴム製品製造業	18	127,990	69.1	0.0	0	0	-	-
0	0	1	10,000	-	0.0	皮革工業	4	25,724	103.2	0.0	0	0	-	-
0	0	7	140,000	700.0	0.2	窯業	76	676,311	81.2	0.3	0	0	-	-
22	400,092	121	1,776,889	135.5	2.3	機械工業	510	5,469,014	98.5	2.0	3	62,443	503.5	1.1
5	46,000	37	539,958	85.8	0.7	電機器工業	260	2,770,743	83.6	1.0	4	107,773	465.0	3.9
2	24,000	10	59,050	31.7	0.1	車両工業	90	942,606	86.7	0.3	1	4,307	-	0.5
4	50,300	22	228,070	155.4	0.3	船舶工業	107	1,081,461	89.0	0.4	0	0	-	-
5	61,000	54	788,693	95.3	1.0	金属工業	334	3,595,729	85.4	1.3	3	13,431	51.0	0.4
9	142,400	51	573,431	126.0	0.8	ソフトウェア業	224	2,287,624	89.1	0.8	3	38,953	-	1.7
0	0	2	28,000	140.0	0.0	情報処理サービス業	10	155,253	97.9	0.1	0	0	-	-
18	106,400	166	1,136,291	87.8	1.5	その他工業	1,073	6,302,157	93.3	2.3	8	29,649	65.9	0.5
1	8,000	5	44,500	43.0	0.1	【 農林漁業 】	62	354,385	89.7	0.1	0	0	-	-
1	8,000	5	44,500	77.1	0.1	材生産業	53	284,801	90.2	0.1	0	0	-	-
0	0	0	0	-	-	製造業	9	69,584	87.9	0.0	0	0	-	-
1	20,000	11	319,000	263.9	0.4	【 鉱業 】	45	633,850	141.5	0.2	0	0	-	-
0	0	1	15,000	50.0	0.0	鉱業	3	50,246	182.7	0.0	0	0	-	-
1	20,000	10	304,000	334.4	0.4	土石採取業	42	583,604	138.8	0.2	0	0	-	-
317	3,573,914	2,212	24,596,943	117.4	32.2	【 建設業 】	9,015	71,007,222	95.8	26.3	113	879,493	106.6	1.2
317	3,573,914	2,212	24,596,943	117.4	32.2	建設業	9,015	71,007,222	95.8	26.3	113	879,493	106.6	1.2
272	3,064,978	1,973	22,270,239	102.1	29.2	【 物品販売業 】	9,674	79,053,727	92.8	29.3	155	1,575,698	176.3	2.0
92	1,459,722	734	11,678,692	100.1	15.3	卸売業	3,365	37,428,189	91.6	13.9	27	368,793	104.1	1.0
125	1,184,518	855	7,953,403	102.9	10.4	小売業	4,427	31,792,453	91.7	11.8	82	1,002,158	319.8	3.2
55	420,738	384	2,638,145	109.4	3.5	飲食店業	1,882	9,833,086	101.7	3.6	46	204,747	90.4	2.1

保証承諾						業種名	保証債務残高(a)				代位弁済(b)			
当月中		当期中					件数	金額	前年比	構成比	当期中			代弁率 b/a
件数	金額	件数	金額	前年比	構成比						件数	金額	前年比	
33	414,630	279	3,913,314	119.9	5.1	【 運 送・倉 庫 業 】	1,722	17,843,999	92.9	6.6	24	293,681	3,011.6	1.6
33	414,630	277	3,845,314	118.1	5.0	運 送 業	1,685	17,280,898	93.2	6.4	24	293,681	3,011.6	1.7
0	0	0	0	-	-	貨物運送取扱事業	9	154,406	71.7	0.1	0	0	-	-
0	0	2	68,000	850.0	0.1	倉 庫 業	28	408,695	90.0	0.2	0	0	-	-
132	1,329,940	1,117	10,116,315	103.6	13.3	【 サ ー ビ ス 業 】	5,641	39,793,620	95.7	14.7	55	522,623	121.8	1.3
4	37,600	34	483,470	88.9	0.6	物 品 賃 貸 業	190	1,857,561	87.3	0.7	0	0	-	-
5	106,000	49	650,738	362.9	0.9	宿 泊 業	252	3,331,634	99.5	1.2	14	234,884	151.4	7.1
10	32,610	127	813,641	74.1	1.1	洗 濯・理 美 容・浴 場 業	785	3,806,554	99.3	1.4	6	15,181	59.6	0.4
1	12,000	5	80,000	92.9	0.1	物 品 預 り・駐 車 場 業	33	271,294	105.0	0.1	0	0	-	-
3	52,000	37	281,440	119.7	0.4	その他の生活関連サービス業	228	2,107,512	93.6	0.8	1	36,221	2,861.5	1.7
0	0	10	72,700	49.7	0.1	旅 行 業	39	3,300,437	109.6	0.1	0	0	-	-
2	2,100	20	198,282	130.3	0.3	映 画・娯 楽 業	127	995,373	95.0	0.4	0	0	-	-
3	31,000	30	258,540	89.5	0.3	広 告 業	147	990,541	83.5	0.4	2	43,787	615.9	4.4
0	0	0	0	-	-	放 送 業	6	19,746	82.1	0.0	0	0	-	-
4	57,000	25	245,300	143.0	0.3	情 報 通 信 サ ー ビ ス 業	95	686,185	98.1	0.3	0	0	-	-
2	13,890	11	87,010	41.4	0.1	運 輸 サ ー ビ ス 業	68	456,333	72.0	0.2	2	22,021	-	4.8
20	175,790	172	1,506,320	103.7	2.0	その他の事業サービス業	709	4,697,262	93.7	1.7	12	78,458	368.1	1.7
25	217,500	175	1,299,422	112.6	1.7	専 門 サ ー ビ ス 業	828	4,350,268	90.0	1.6	7	25,698	51.3	0.6
38	501,950	286	3,117,734	110.3	4.1	医 療・福 祉	1,360	10,591,925	103.4	3.9	6	49,516	86.7	0.5
5	25,900	41	386,208	70.9	0.5	廃 棄 物 処 理 業	331	2,875,324	90.6	1.1	1	7,014	33.4	0.2
5	42,000	37	279,050	77.9	0.4	教 育、学 習 支 援 業	192	1,306,796	91.1	0.5	0	0	-	-
5	22,600	58	356,460	113.4	0.5	その他のサービス業	251	1,148,875	94.9	0.4	4	9,842	26.5	0.9
25	305,000	200	2,669,394	103.6	3.5	【 不 動 産 業 】	1,202	10,016,768	93.6	3.7	6	239,932	289.8	2.4
25	305,000	200	2,669,394	103.6	3.5	不 動 産 業	1,202	10,016,768	93.6	3.7	6	239,932	289.8	2.4
10	136,000	77	1,030,278	116.1	1.4	【 そ の 他 】	414	4,466,519	103.5	1.7	3	14,844	-	0.3
0	0	1	2,000	-	0.0	郵 便 業	2	4,984	71.9	0.0	0	0	-	-
0	0	0	0	-	-	通 信 業	2	4,575	7.4	0.0	2	4,863	-	106.3
4	40,000	18	159,250	74.4	0.2	インターネット付随サービス業	72	504,956	90.3	0.2	0	0	-	-
5	94,000	46	832,528	133.3	1.1	電 気・ガ 斯・熱 供 給・水 道 業	266	3,688,905	109.0	1.4	1	9,982	-	0.3
1	2,000	12	36,500	78.1	0.0	保 険 媒 介 代 理 業	72	263,100	86.7	0.1	0	0	-	-
906	10,235,754	6,732	76,302,154	109.3	100.0	合 計	32,419	269,946,755	94.0	100.0	391	3,965,554	126.8	1.5

4 金融機関別保証状況

平成30年12月末日現在
(単位:件、千円、%)

保証承諾						金融機関名	保証債務残高(a)				代位弁済(b)			
当月中		当期中									当期中			代弁率
件数	金額	件数	金額	前年比	構成比		件数	金額	前年比	構成比	件数	金額	前年比	b/a
0	0	5	89,200	31.3	0.1	みずほ銀行	68	921,634	61.8	0.3	4	79,444	-	8.6
1	30,000	16	546,000	63.6	0.7	三菱UFJ銀行	173	2,877,270	79.3	1.1	3	74,199	71.0	2.6
9	267,000	37	900,745	171.2	1.2	三井住友銀行	235	3,608,107	96.1	1.3	2	47,633	118.6	1.3
2	70,000	7	202,500	69.5	0.3	りそな銀行	37	687,271	94.4	0.3	0	0	-	-
12	367,000	65	1,738,445	88.7	2.3	【都市銀行計】	513	8,094,282	84.3	3.0	9	201,276	139.1	2.5
279	3,148,405	2,174	25,235,749	101.4	33.1	七十七銀行	12,121	105,905,817	90.9	39.2	149	1,528,980	116.8	1.4
0	0	4	155,500	167.2	0.2	北海道銀行	8	211,297	182.1	0.1	0	0	-	-
1	3,000	8	71,300	59.4	0.1	青森銀行	36	290,223	98.2	0.1	0	0	-	-
1	12,000	1	12,000	-	0.0	みちのく銀行	4	37,844	67.6	0.0	1	4,403	-	11.6
1	1,000	40	430,750	105.2	0.6	秋田銀行	149	1,090,453	114.3	0.4	3	3,226	-	0.3
2	45,000	11	122,600	148.6	0.2	北都銀行	41	393,405	93.9	0.1	1	3,433	-	0.9
9	86,900	31	290,340	82.2	0.4	荘内銀行	140	1,027,308	103.7	0.4	2	6,273	207.5	0.6
10	165,000	73	999,450	127.5	1.3	山形銀行	375	3,311,881	83.6	1.2	6	31,484	115.6	1.0
14	158,750	107	1,263,739	94.8	1.7	岩手銀行	550	4,280,162	87.2	1.6	16	114,926	165.2	2.7
6	49,000	54	476,912	115.3	0.6	東北銀行	379	2,951,025	81.7	1.1	9	137,305	387.0	4.7
2	58,000	19	244,300	113.9	0.3	東邦銀行	108	1,277,267	88.2	0.5	1	4,699	44.8	0.4
0	0	1	20,000	40.0	0.0	足利銀行	3	71,153	109.5	0.0	0	0	-	-
1	15,000	19	400,388	164.1	0.5	常陽銀行	120	1,754,224	84.0	0.6	1	5,250	-	0.3
326	3,742,055	2,542	29,723,028	102.5	39.0	【地方銀行計】	14,034	122,602,060	90.5	45.4	189	1,839,978	126.5	1.5
177	1,683,850	1,281	13,842,710	104.7	18.1	仙台銀行	5,487	46,681,170	97.2	17.3	58	762,652	122.3	1.6
22	309,690	155	1,796,315	79.0	2.4	きらやか銀行	815	7,415,868	91.5	2.7	12	238,774	731.3	3.2
16	251,640	85	1,116,716	96.0	1.5	北日本銀行	546	4,266,972	82.2	1.6	0	0	-	-
0	0	3	70,000	87.5	0.1	福島銀行	27	314,131	83.4	0.1	2	43,787	956.2	13.9
0	0	0	0	-	-	大東銀行	1	2,070	18.1	0.0	2	8,891	-	429.5
0	0	0	0	-	-	東京スター銀行	1	8,400	50.5	0.0	0	0	-	-
215	2,245,180	1,524	16,825,741	100.6	22.1	【第二地銀計】	6,877	58,688,611	95.1	21.7	74	1,054,104	146.7	1.8
0	0	0	0	-	-	三菱UFJ信託銀行	0	0	-	-	0	0	-	-
0	0	0	0	-	-	みずほ信託銀行	0	0	-	-	0	0	-	-
0	0	0	0	-	-	三井住友信託銀行	1	60,334	86.4	0.0	0	0	-	-
0	0	0	0	-	-	【信託銀行計】	1	60,334	86.4	0.0	0	0	-	-
0	0	0	0	-	-	【長期信用銀行計】	0	0	-	-	0	0	-	-
86	918,400	752	8,750,703	230.1	11.5	社の都信用金庫	2,352	18,799,919	118.0	7.0	49	283,863	139.9	1.5
12	213,000	107	1,291,927	102.2	1.7	宮城第一信用金庫	406	2,992,016	91.5	1.1	5	15,490	31.4	0.5
61	643,100	290	3,181,454	128.1	4.2	石巻信用金庫	1,166	7,956,540	95.5	2.9	10	142,636	418.4	1.8
59	730,290	476	5,451,908	117.1	7.1	仙南信用金庫	1,862	15,357,158	102.6	5.7	20	190,810	113.2	1.2
20	164,650	180	1,886,165	121.1	2.5	気仙沼信用金庫	718	5,202,865	96.2	1.9	4	32,545	150.0	0.6
8	64,370	64	463,330	152.4	0.6	一関信用金庫	196	988,077	102.8	0.4	3	11,045	182.1	1.1
1	20,000	5	41,500	112.8	0.1	あぶくま信用金庫	46	161,218	77.1	0.1	0	0	-	-
0	0	0	0	-	-	信金中央金庫	0	0	-	-	0	0	-	-
247	2,753,810	1,874	21,066,986	149.4	27.6	【信用金庫計】	6,746	51,457,792	104.8	19.1	91	676,390	140.1	1.3

平成30年12月末日現在
(単位:件、千円、%)

保証承諾						金融機関名	保証債務残高(a)				代位弁済(b)			代位率 b/a
当月中		当期中					件数	金額	前年比	構成比	当期中			
件数	金額	件数	金額	前年比	構成比						件数	金額	前年比	
0	0	0	0	-	-	ウリ信用組合	9	56,638	75.7	0.0	1	7,680	84.3	13.6
0	0	0	0	-	-	あすか信用組合	4	19,822	82.3	0.0	0	0	-	-
80	895,417	521	5,226,242	89.6	6.8	石巻商工信用組合	2,960	21,163,639	94.6	7.8	7	50,488	22.3	0.2
7	74,000	58	550,675	120.1	0.7	古川信用組合	411	1,957,210	86.5	0.7	2	657	2.1	0.0
15	115,792	106	833,912	108.3	1.1	仙北信用組合	498	2,749,074	95.6	1.0	12	86,041	1,271.5	3.1
1	3,300	18	57,400	45.7	0.1	相双五城信用組合	90	234,560	117.6	0.1	2	959	-	0.4
103	1,088,509	703	6,668,229	92.2	8.7	【信用組合計】	3,972	26,180,942	94.2	9.7	24	145,824	53.3	0.6
3	39,200	24	279,726	36.2	0.4	商工組合中央金庫	273	2,848,625	80.6	1.1	4	47,982	90.2	1.7
0	0	0	0	-	-	日本政策投資銀行	0	0	-	-	0	0	-	-
0	0	0	0	-	-	日本政策金融公庫	1	7,392	99.9	0.0	0	0	-	-
0	0	0	0	-	-	国際協力銀行	0	0	-	-	0	0	-	-
3	39,200	24	279,726	36.2	0.4	【政府系金融機関計】	274	2,856,017	80.7	1.1	4	47,982	90.2	1.7
0	0	0	0	-	-	損害保険ジャパン日本興亜	0	0	-	-	0	0	-	-
0	0	0	0	-	-	【損害保険会社計】	0	0	-	-	0	0	-	-
0	0	0	0	-	-	イオン銀行	2	6,718	75.0	0.0	0	0	-	-
0	0	0	0	-	-	新生銀行	0	0	-	-	0	0	-	-
0	0	0	0	-	-	あおぞら銀行	0	0	-	-	0	0	-	-
0	0	0	0	-	-	整理回収機構	0	0	-	-	0	0	-	-
0	0	0	0	-	-	東北労働金庫	0	0	-	-	0	0	-	-
0	0	0	0	-	-	農林中央金庫	0	0	-	-	0	0	-	-
0	0	0	0	-	-	仙台農業協同組合	0	0	-	-	0	0	-	-
0	0	0	0	-	-	岩沼市農業協同組合	0	0	-	-	0	0	-	-
0	0	0	0	-	-	みやぎ亙理農業協同組合	0	0	-	-	0	0	-	-
0	0	0	0	-	-	あさひな農業協同組合	0	0	-	-	0	0	-	-
0	0	0	0	-	-	みやぎ登米農業協同組合	0	0	-	-	0	0	-	-
0	0	0	0	-	-	南三陸農業協同組合	0	0	-	-	0	0	-	-
0	0	0	0	-	-	栗っこ農業協同組合	0	0	-	-	0	0	-	-
0	0	0	0	-	-	古川農業協同組合	0	0	-	-	0	0	-	-
0	0	0	0	-	-	加美よつば農業協同組合	0	0	-	-	0	0	-	-
0	0	0	0	-	-	みどりの農業協同組合	0	0	-	-	0	0	-	-
0	0	0	0	-	-	いしのまき農業協同組合	0	0	-	-	0	0	-	-
0	0	0	0	-	-	みやぎ仙南農業協同組合	0	0	-	-	0	0	-	-
0	0	0	0	-	-	宮城信漁連	0	0	-	-	0	0	-	-
0	0	0	0	-	-	【その他金融機関計】	2	6,718	75.0	0.0	0	0	-	-
906	10,235,754	6,732	76,302,154	109.3	100.0	合計	32,419	269,946,755	94.0	100.0	391	3,965,554	126.8	1.5

5 制度別保証状況

平成30年12月末日現在

(単位:件、千円、%)

保証承諾						制度名	保証債務残高(a)				代位弁済(b)			
当月中		当期中					件数	金額	前年比	構成比	当期中			代弁率 b/a
件数	金額	件数	金額	前年比	構成比						件数	金額	前年比	
32	400,150	258	4,753,737	106.8	6.2	【普通保証】	1,840	20,012,807	96.4	7.4	11	315,268	148.5	1.6
874	9,835,604	6,474	71,548,417	109.5	93.8	【制度保証】	30,579	249,933,948	93.8	92.6	380	3,650,287	125.2	1.5
156	1,436,960	1,094	9,688,081	103.9	12.7	協会制度保証	3,555	32,993,316	91.0	12.2	30	389,014	226.4	1.2
10	330,000	53	1,389,000	84.1	1.8	当座貸越根保証	153	3,989,474	96.7	1.5	0	0	-	-
131	886,000	908	6,238,000	109.4	8.2	事業者カードローン当座貸越根保証	2,279	15,825,762	98.8	5.9	9	71,236	131.2	0.5
0	0	0	0	-	-	長期経営資金	16	307,386	68.9	0.1	0	0	-	-
0	0	0	0	-	-	季節資金	0	0	-	-	0	0	-	-
3	71,000	18	243,500	83.5	0.3	割引根保証	21	235,700	62.9	0.1	0	0	-	-
0	0	0	0	-	-	合理化資金	37	347,573	74.6	0.1	0	0	-	-
0	0	0	0	-	-	金融安定化	18	80,784	50.2	0.0	1	6,773	-	8.4
0	0	3	176,000	275.0	0.2	中小企業特定社債保証	14	546,800	92.4	0.2	0	0	-	-
0	0	10	483,200	99.5	0.6	流動資産担保融資保証	15	690,400	89.9	0.3	0	0	-	-
1	70,000	2	73,000	126.7	0.1	経営安定関連	121	1,801,381	76.5	0.7	6	116,127	3,828.7	6.4
0	0	0	0	-	-	景気対応緊急保証	219	1,501,554	65.8	0.6	4	95,294	140.3	6.3
0	0	0	0	-	-	予約保証	0	0	-	-	0	0	-	-
2	53,260	22	382,475	103.9	0.5	経営力強化	172	1,963,344	94.0	0.7	4	43,333	251.8	2.2
0	0	0	0	-	-	事業再生計画実施関連	1	1,500	20.0	0.0	0	0	-	-
0	0	0	0	-	-	条件変更改善型借換保証	0	0	-	-	0	0	-	-
0	0	0	0	-	-	エネルギー対策資金	5	116,322	91.1	0.0	0	0	-	-
0	0	0	0	-	-	創業(等)関連	14	41,477	80.0	0.0	0	0	-	-
8	18,700	58	198,970	152.4	0.3	小口零細保証	185	394,049	113.4	0.1	2	11,924	137.0	3.0
0	0	0	0	-	-	災害復興資金	2	24,378	83.2	0.0	0	0	-	-
0	0	1	20,000	23.5	0.0	災害関係保証	26	419,721	76.5	0.2	0	0	-	-
1	8,000	16	448,136	104.5	0.6	東日本大震災復興緊急保証	249	4,507,403	85.1	1.7	4	44,326	668.6	1.0
0	0	3	35,800	-	0.0	その他	8	198,306	110.1	0.1	0	0	-	-
481	6,328,912	3,500	45,786,708	112.3	60.0	県制度	16,944	158,849,443	94.2	58.8	229	2,454,054	114.0	1.5
351	5,300,212	2,578	39,033,662	106.4	51.2	経営安定資金	14,093	143,843,533	91.1	53.3	170	2,164,345	109.9	1.5
60	746,920	460	4,879,777	155.7	6.4	産業振興資金	1,755	12,040,916	135.3	4.5	43	240,809	152.6	2.0
0	0	0	0	-	-	環境安全管理対策資金	1	1,022	53.8	0.0	0	0	-	-
0	0	0	0	-	-	工業立地促進資金	0	0	-	-	0	0	-	-
70	281,780	462	1,873,269	201.4	2.5	宮城県全国小口	1,095	2,963,972	157.1	1.1	16	48,900	200.1	1.6
0	0	0	0	-	-	その他	0	0	-	-	0	0	-	-
75	756,578	636	7,464,337	97.8	9.8	仙台市制度	4,582	33,254,739	89.5	12.3	89	638,124	138.8	1.9
48	623,828	385	6,267,935	94.6	8.2	中小企業育成資金	3,164	29,638,165	88.7	11.0	58	544,547	136.3	1.8
2	23,500	33	226,670	136.2	0.3	新事業創出支援資金	305	776,267	85.6	0.3	7	23,435	92.7	3.0
24	105,250	214	915,412	121.5	1.2	仙台市全国小口	1,101	2,712,191	99.7	1.0	24	70,142	200.1	2.6
1	4,000	4	54,320	64.2	0.1	仙台国家戦略	12	128,116	152.0	0.0	0	0	-	-
0	0	0	0	-	-	その他	0	0	-	-	0	0	-	-
162	1,313,154	1,244	8,609,292	113.0	11.3	市町村制度	5,498	24,836,450	101.5	9.2	32	169,096	128.6	0.7
162	1,313,154	1,243	8,606,292	113.0	11.3	振興資金	5,494	24,832,715	101.5	9.2	32	169,096	128.6	0.7
0	0	1	3,000	-	0.0	小口資金	4	3,735	143.6	0.0	0	0	-	-
0	0	0	0	-	-	市町村全国小口	0	0	-	-	0	0	-	-
0	0	0	0	-	-	その他	0	0	-	-	0	0	-	-
906	10,235,754	6,732	76,302,154	109.3	100.0	合計	32,419	269,946,755	94.0	100.0	391	3,965,554	126.8	1.5

6 市町村別保証状況

平成30年12月末日現在
(単位:件、千円、%)

保証承諾						市町村名	保証債務残高(a)				代位弁済(b)			
当月中		当期中					件数	金額	前年比	構成比	当期中			代弁率 b/a
件数	金額	件数	金額	前年比	構成比						件数	金額	前年比	
363	4,453,598	2,709	32,085,612	108.7	42.1	仙 台 市	12,945	114,345,698	94.5	42.4	204	1,833,113	136.4	1.6
121	1,525,810	869	10,417,649	100.7	13.7	(青 葉 区)	4,076	35,316,126	94.7	13.1	87	905,192	378.3	2.6
69	883,297	515	6,680,801	100.2	8.8	(宮 城 野 区)	2,855	28,227,469	91.6	10.5	41	356,553	69.2	1.3
50	719,400	441	5,247,582	114.3	6.9	(若 林 区)	2,318	22,334,170	91.8	8.3	30	161,264	78.3	0.7
50	533,510	380	4,181,372	108.5	5.5	(太 白 区)	1,774	13,497,910	97.8	5.0	19	103,752	85.7	0.8
73	791,581	504	5,558,208	136.7	7.3	(泉 区)	1,922	14,970,023	101.3	5.5	27	306,352	116.8	2.0
128	1,465,847	790	9,336,461	105.7	12.2	石 巻 市	4,049	33,844,086	93.1	12.5	24	276,132	82.9	0.8
20	144,700	135	1,507,628	159.0	2.0	塩 竈 市	749	6,626,711	92.2	2.5	6	65,159	89.2	1.0
45	647,800	358	4,749,121	119.3	6.2	気 仙 沼 市	1,478	12,722,279	94.0	4.7	4	19,587	7.4	0.2
19	217,400	109	1,173,070	88.7	1.5	白 石 市	505	4,096,186	95.0	1.5	8	13,470	154.8	0.3
31	369,100	197	2,311,369	119.6	3.0	名 取 市	817	7,351,560	102.6	2.7	19	194,632	156.0	2.6
7	79,600	66	751,400	114.9	1.0	角 田 市	320	2,561,380	93.5	0.9	1	2,135	101.4	0.1
11	129,300	116	1,188,040	110.7	1.6	多 賀 城 市	630	5,131,417	90.2	1.9	11	159,679	66.7	3.1
10	98,600	95	786,624	125.7	1.0	岩 沼 市	472	3,476,004	90.0	1.3	10	163,095	3283.1	4.7
46	336,462	280	2,466,472	97.1	3.2	登 米 市	1,295	9,085,605	88.0	3.4	26	348,117	5739.5	3.8
32	280,022	235	2,368,606	110.6	3.1	栗 原 市	1,059	7,377,452	92.1	2.7	7	70,015	913.9	0.9
20	223,600	135	1,591,230	106.2	2.1	東 松 島 市	818	6,046,883	95.6	2.2	9	136,564	47.9	2.3
42	329,168	363	3,606,608	93.4	4.7	大 崎 市	1,735	12,733,865	94.7	4.7	12	43,210	39.7	0.3
10	80,800	94	1,046,302	99.0	1.4	富 谷 市	470	3,374,789	99.7	1.3	9	77,380	119.8	2.3
784	8,855,997	5,682	64,968,541	108.3	85.1	【 市 計 】	27,342	228,773,916	94.0	84.7	350	3,402,284	118.7	1.5
5	82,300	72	709,153	146.7	0.9	蔵 王 町	273	2,139,943	99.9	0.8	2	4,933	114.8	0.2
0	0	5	56,900	164.5	0.1	七 ヶ 宿 町	19	349,933	92.1	0.1	0	0	-	-
5	82,300	77	766,053	147.9	1.0	刈 田 郡 計	292	2,489,876	98.7	0.9	2	4,933	114.8	0.2
8	60,300	70	748,565	150.9	1.0	大 河 原 町	285	2,457,118	94.7	0.9	3	93,259	1697.0	3.8
3	16,000	45	292,580	169.3	0.4	村 田 町	173	1,200,805	99.4	0.4	0	0	-	-
16	201,177	87	710,086	127.3	0.9	柴 田 町	394	2,912,354	94.7	1.1	4	17,586	288.1	0.6
2	7,000	32	327,960	81.9	0.4	川 崎 町	155	1,439,315	111.3	0.5	3	28,816	-	2.0
29	284,477	234	2,079,191	127.8	2.7	柴 田 郡 計	1,007	8,009,592	98.0	3.0	10	139,661	1204.0	1.7
12	95,700	59	483,930	222.0	0.6	丸 森 町	218	1,254,978	103.2	0.5	0	0	-	-
12	95,700	59	483,930	222.0	0.6	伊 具 郡 計	218	1,254,978	103.2	0.5	0	0	-	-
6	53,230	71	749,230	150.9	1.0	亘 理 町	352	2,614,670	96.9	1.0	7	147,486	175.2	5.6
2	30,000	21	246,770	148.2	0.3	山 元 町	177	1,471,692	94.1	0.5	0	0	-	-
8	83,230	92	996,000	150.2	1.3	亘 理 郡 計	529	4,086,362	95.9	1.5	7	147,486	175.2	3.6
3	41,000	46	404,150	89.7	0.5	松 島 町	281	2,146,133	91.9	0.8	0	0	-	-
1	35,000	34	449,650	96.7	0.6	七 ヶ 浜 町	220	2,025,407	92.5	0.8	0	0	-	-
13	207,800	78	1,026,008	135.2	1.3	利 府 町	429	3,570,001	98.5	1.3	8	35,614	122.4	1.0
17	283,800	158	1,879,808	112.3	2.5	宮 城 郡 計	930	7,741,541	95.0	2.9	8	35,614	62.7	0.5
10	60,700	98	1,062,490	127.4	1.4	大 和 町	419	3,210,774	100.8	1.2	6	21,105	81.6	0.7
3	25,500	33	315,631	89.2	0.4	大 郷 町	129	1,065,593	81.1	0.4	0	0	-	-
0	0	21	378,137	144.9	0.5	大 衡 村	84	867,661	100.1	0.3	0	0	-	-
13	86,200	152	1,756,258	121.2	2.3	黒 川 郡 計	632	5,144,027	95.9	1.9	6	21,105	63.3	0.4
1	4,000	8	55,300	29.6	0.1	色 麻 町	60	468,638	88.4	0.2	0	0	-	-
6	30,950	63	959,338	93.7	1.3	加 美 町	328	3,224,232	91.2	1.2	3	33,697	-	1.0
7	34,950	71	1,014,638	83.8	1.3	加 美 郡 計	388	3,692,870	90.8	1.4	3	33,697	-	0.9
6	30,100	47	389,631	91.5	0.5	涌 谷 町	230	1,477,371	90.7	0.5	0	0	-	-
6	83,500	45	394,000	109.7	0.5	美 里 町	252	1,744,137	86.2	0.6	0	0	-	-
12	113,600	92	783,631	99.8	1.0	遠 田 郡 計	482	3,221,508	88.2	1.2	0	0	-	-
6	133,500	45	946,810	118.5	1.2	女 川 町	183	2,099,796	98.7	0.8	0	0	-	-
6	133,500	45	946,810	118.5	1.2	牡 鹿 郡 計	183	2,099,796	98.7	0.8	0	0	-	-
11	122,000	68	567,294	66.3	0.7	南 三 陸 町	351	2,542,124	84.9	0.9	3	91,337	-	3.6
11	122,000	68	567,294	66.3	0.7	本 吉 郡 計	351	2,542,124	84.9	0.9	3	91,337	-	3.6
120	1,319,757	1,048	11,273,613	115.0	14.8	【 郡 計 】	5,012	40,282,674	94.7	14.9	39	473,832	226.5	1.2
2	60,000	2	60,000	-	0.1	県 外	65	890,164	63.6	0.3	2	89,438	174.9	10.0
906	10,235,754	6,732	76,302,154	109.3	100.0	合 計	32,419	269,946,755	94.0	100.0	391	3,965,554	126.8	1.5

7 市町村中小企業振興資金保証状況

平成30年12月末日現在
(単位:件、千円、%)

保証承諾						市町村名	保証債務残高(a)				代位弁済(b)			
当月中		当期中					件数	金額	前年比	構成比	当期中			代弁率 b/a
件数	金額	件数	金額	前年比	構成比						件数	金額	前年比	
48	623,828	385	6,267,935	94.6	42.1	仙 台 市	3,164	29,638,165	88.7	54.4	58	544,547	136.3	1.8
12	118,400	79	572,353	119.9	3.8	石 巻 市	400	1,640,851	104.2	3.0	2	29,052	155.7	1.8
4	21,000	41	298,503	228.8	2.0	塩 竈 市	160	746,227	103.2	1.4	1	1,884	41.3	0.3
23	194,650	156	1,151,686	129.9	7.7	気 仙 沼 市	585	2,950,967	98.8	5.4	2	18,394	192.3	0.6
8	89,900	48	442,840	98.6	3.0	白 石 市	225	1,270,804	103.5	2.3	1	2,033	-	0.2
5	34,000	42	324,900	68.8	2.2	名 取 市	184	1,153,883	101.7	2.1	2	15,783	80.4	1.4
3	33,000	25	155,800	73.1	1.0	角 田 市	138	688,519	92.2	1.3	0	0	-	-
2	7,300	22	147,410	117.8	1.0	多 賀 城 市	144	729,887	90.2	1.3	2	7,602	42.7	1.0
3	37,000	33	237,900	117.3	1.6	岩 沼 市	164	705,909	94.6	1.3	2	11,518	418.3	1.6
20	155,812	120	848,404	81.2	5.7	登 米 市	547	2,773,722	96.1	5.1	9	46,076	-	1.7
16	154,622	124	948,271	153.3	6.4	栗 原 市	494	2,309,856	105.4	4.2	4	21,427	2,395.1	0.9
5	33,500	22	203,640	130.2	1.4	東 松 島 市	126	501,745	118.2	0.9	0	0	-	-
25	190,700	184	1,305,381	103.2	8.8	大 崎 市	772	3,716,742	102.5	6.8	4	9,713	70.9	0.3
2	11,600	19	149,600	78.3	1.0	富 谷 市	137	654,751	95.0	1.2	0	0	-	-
176	1,705,312	1,300	13,054,623	101.5	87.8	【 市 計 】	7,240	49,482,028	93.0	90.8	87	708,030	140.6	1.4
1	3,300	29	101,450	197.9	0.7	蔵 王 町	91	275,069	118.0	0.5	1	689	30.7	0.3
0	0	4	47,300	189.2	0.3	七 ヶ 宿 町	11	72,981	88.2	0.1	0	0	-	-
1	3,300	33	148,750	195.1	1.0	刈 田 郡 計	102	348,050	110.2	0.6	1	689	30.7	0.2
0	0	17	65,700	88.3	0.4	大 河 原 町	62	208,587	107.1	0.4	0	0	-	-
1	10,000	13	46,880	158.9	0.3	村 田 町	47	131,338	111.2	0.2	0	0	-	-
2	13,840	24	93,229	146.0	0.6	柴 田 町	117	267,969	113.4	0.5	0	0	-	-
0	0	3	20,000	60.6	0.1	川 崎 町	37	95,333	82.7	0.2	0	0	-	-
3	23,840	57	225,809	112.5	1.5	柴 田 郡 計	263	703,227	105.8	1.3	0	0	-	-
5	27,700	37	209,100	137.1	1.4	丸 森 町	130	519,944	109.7	1.0	0	0	-	-
5	27,700	37	209,100	137.1	1.4	伊 具 郡 計	130	519,944	109.7	1.0	0	0	-	-
3	13,730	27	138,030	128.9	0.9	亘 理 町	138	458,306	108.2	0.8	0	0	-	-
0	0	4	15,000	44.9	0.1	山 元 町	51	146,560	83.6	0.3	0	0	-	-
3	13,730	31	153,030	108.9	1.0	亘 理 郡 計	189	604,866	101.0	1.1	0	0	-	-
2	6,000	14	66,700	205.9	0.4	松 島 町	74	198,704	92.8	0.4	0	0	-	-
0	0	3	36,400	443.9	0.2	七 ヶ 浜 町	20	93,523	97.2	0.2	0	0	-	-
6	51,200	23	171,400	265.7	1.2	利 府 町	84	468,565	121.6	0.9	0	0	-	-
8	57,200	40	274,500	261.2	1.8	宮 城 郡 計	178	760,792	109.4	1.4	0	0	-	-
4	16,800	30	132,700	144.1	0.9	大 和 町	111	355,702	107.5	0.7	2	4,924	-	1.4
0	0	6	36,000	174.3	0.2	大 衡 村	23	82,391	101.7	0.2	0	0	-	-
4	16,800	36	168,700	149.6	1.1	黒 川 郡 計	134	438,092	106.3	0.8	2	4,924	-	1.1
0	0	3	18,150	40.8	0.1	色 麻 町	14	54,124	107.0	0.1	0	0	-	-
2	14,000	15	126,550	129.2	0.9	加 美 町	62	291,139	100.2	0.5	0	0	-	-
2	14,000	18	144,700	101.6	1.0	加 美 郡 計	76	345,263	101.2	0.6	0	0	-	-
2	10,100	25	153,265	56.7	1.0	涌 谷 町	121	594,178	101.4	1.1	0	0	-	-
1	20,000	15	120,900	214.8	0.8	美 里 町	79	255,664	112.1	0.5	0	0	-	-
3	30,100	40	274,165	84.0	1.8	遠 田 郡 計	200	849,842	104.4	1.6	0	0	-	-
2	20,000	8	85,000	121.4	0.6	女 川 町	34	147,569	119.9	0.3	0	0	-	-
2	20,000	8	85,000	121.4	0.6	牡 鹿 郡 計	34	147,569	119.9	0.3	0	0	-	-
3	25,000	28	135,850	230.1	0.9	南 三 陸 町	112	271,209	106.6	0.5	0	0	-	-
3	25,000	28	135,850	230.1	0.9	本 吉 郡 計	112	271,209	106.6	0.5	0	0	-	-
34	231,670	328	1,819,604	131.3	12.2	【 郡 計 】	1,418	4,988,853	106.3	9.2	3	5,613	20.4	0.1
210	1,936,982	1,628	14,874,227	104.4	100.0	合 計	8,658	54,470,881	94.1	100.0	90	713,642	134.4	1.3

8 市町村小企業小口資金保証状況

平成30年12月末日現在
(単位:件、千円、%)

保証承諾						市町村名	保証債務残高(a)				代位弁済(b)			
当月中		当期中					件数	金額	前年比	構成比	当期中			代弁率 b/a
件数	金額	件数	金額	前年比	構成比						件数	金額	前年比	
0	0	0	0	-	-	仙 台 市	0	0	-	-	0	0	-	-
0	0	1	3,000	-	100.0	石 巻 市	4	3,735	149.3	100.0	0	0	-	-
0	0	0	0	-	-	塩 竈 市	0	0	-	-	0	0	-	-
0	0	0	0	-	-	気 仙 沼 市	0	0	-	-	0	0	-	-
0	0	0	0	-	-	東 松 島 市	0	0	-	-	0	0	-	-
0	0	0	0	-	-	富 谷 市	0	0	-	-	0	0	-	-
0	0	1	3,000	-	100.0	【 市 計 】	4	3,735	149.3	100.0	0	0	-	-
0	0	0	0	-	-	大 河 原 町	0	0	-	-	0	0	-	-
0	0	0	0	-	-	村 田 町	0	0	-	-	0	0	-	-
0	0	0	0	-	-	柴 田 町	0	0	-	-	0	0	-	-
0	0	0	0	-	-	川 崎 町	0	0	-	-	0	0	-	-
0	0	0	0	-	-	柴 田 郡 計	0	0	-	-	0	0	-	-
0	0	0	0	-	-	松 島 町	0	0	-	-	0	0	-	-
0	0	0	0	-	-	七 ヶ 浜 町	0	0	-	-	0	0	-	-
0	0	0	0	-	-	利 府 町	0	0	-	-	0	0	-	-
0	0	0	0	-	-	宮 城 郡 計	0	0	-	-	0	0	-	-
0	0	0	0	-	-	大 郷 町	0	0	-	-	0	0	-	-
0	0	0	0	-	-	黒 川 郡 計	0	0	-	-	0	0	-	-
0	0	0	0	-	-	女 川 町	0	0	-	-	0	0	-	-
0	0	0	0	-	-	牡 鹿 郡 計	0	0	-	-	0	0	-	-
0	0	0	0	-	-	【 郡 計 】	0	0	-	-	0	0	-	-
0	0	1	3,000	-	100.0	合 計	4	3,735	143.5	100.0	0	0	-	-

信用保証で企業の活力・地域の繁栄

宮城県信用保証協会

<https://www.miyagi-shinpo.or.jp>

本店

〒980-0014 仙台市青葉区本町 2-16-12
TEL.022-225-6491 FAX.022-261-1620

本店営業部 保証一課

〒980-0014 仙台市青葉区本町 2-16-12
TEL.022-225-6421 FAX.022-262-5134

本店営業部 保証二課

〒980-0014 仙台市青葉区本町 2-16-12
TEL.022-225-6422 FAX.022-262-5134

仙台東支店

〒984-8651 仙台市若林区卸町 2-9-5
TEL.022-783-9021 FAX.022-783-9020

白石支店

〒989-0273 白石市中町 11
TEL.0224-25-2135 FAX.0224-26-3335

大崎支店

〒989-6166 大崎市古川東町 5-46
TEL.0229-22-0722 FAX.0229-24-2614

石巻支店

〒986-0822 石巻市中央2-9-18
TEL.0225-22-4178 FAX.0225-95-4930

気仙沼支店

〒988-0084 気仙沼市八日町 2-1-11
TEL.0226-22-1972 FAX.0226-24-3802

マンスリーレポート 1月

- 平成 31年 1月 発行（平成 30年12月末日現在）
- 編集／宮城県信用保証協会 総務部 情報システム課
 - 発行／宮城県信用保証協会