

マンスリーレポート  
2019. March

Monthly  
Report

3



信用保証で企業の活力・地域の繁栄  
宮城県信用保証協会  
URL <https://www.miyagi-shinpo.or.jp/>

# 目次

I	今月の保証概況 .....	1
II	保証の推移 .....	2
III	主要数値の構成 .....	3
1	当期中の保証承諾 .....	3
2	当期中の保証債務残高 .....	4
3	当期中の代位弁済 .....	5
IV	お知らせ .....	6

## 統計表

1	総括表 .....	①
2	部署別保証状況 .....	①
3	業種別保証状況 .....	②
4	金融機関別保証状況 .....	④
5	制度別保証状況 .....	⑥
6	市町村別保証状況 .....	⑦
7	市町村中小企業振興資金保証状況 .....	⑧
8	市町村小企業小口資金保証状況 .....	⑨

マンスリーレポートの統計資料の金額は、四捨五入のため個々の金額と合計欄の金額が一致しない場合があります。また、構成比は小数第二位を四捨五入しているため、個々の構成比の合計が100%にならない場合もあります。

# I 今月の保証概況

平成31年2月末日現在

## [保証承諾]

2月中の保証承諾は、件数で711件(前年同月比113.2%)、金額で8,103百万円(同109.0%)となり、件数金額ともに前年実績を上回りました。

## [保証債務残高]

保証債務残高は、件数で32,000件(同96.3%)、金額で266,139百万円(同94.6%)となり、件数金額ともに前年実績を下回りました。

## [代位弁済]

代位弁済は、件数で77件(同140.0%)、金額で791百万円(同129.1%)となり、件数金額ともに前年実績を上回りました。

## [保証概況]

(単位:件、百万円、%)

	当月中				当期中			
	件数	金額	前年同月比		件数	金額	前年同期比	
			件数	金額			件数	金額
保証申込	738	8,520	116.0	113.4	8,138	92,634	113.5	110.4
保証承諾	711	8,103	113.2	109.0	7,967	90,523	112.6	110.1
保証債務残高	—	—	—	—	32,000	266,139	96.3	94.6
代位弁済(元利)	77	791	140.0	129.1	535	5,288	127.4	129.6

## [借換保証・条件変更(返済緩和)承諾]

(単位:件、百万円、%)

	当月中				当期中			
	件数	金額	前年同月比		件数	金額	前年同期比	
			件数	金額			件数	金額
借換保証	150	2,359	124.0	122.4	1,496	24,654	114.9	109.5
条件変更	198	2,584	87.2	66.1	2,723	39,938	109.1	104.8

## [経営力強化保証制度承諾]

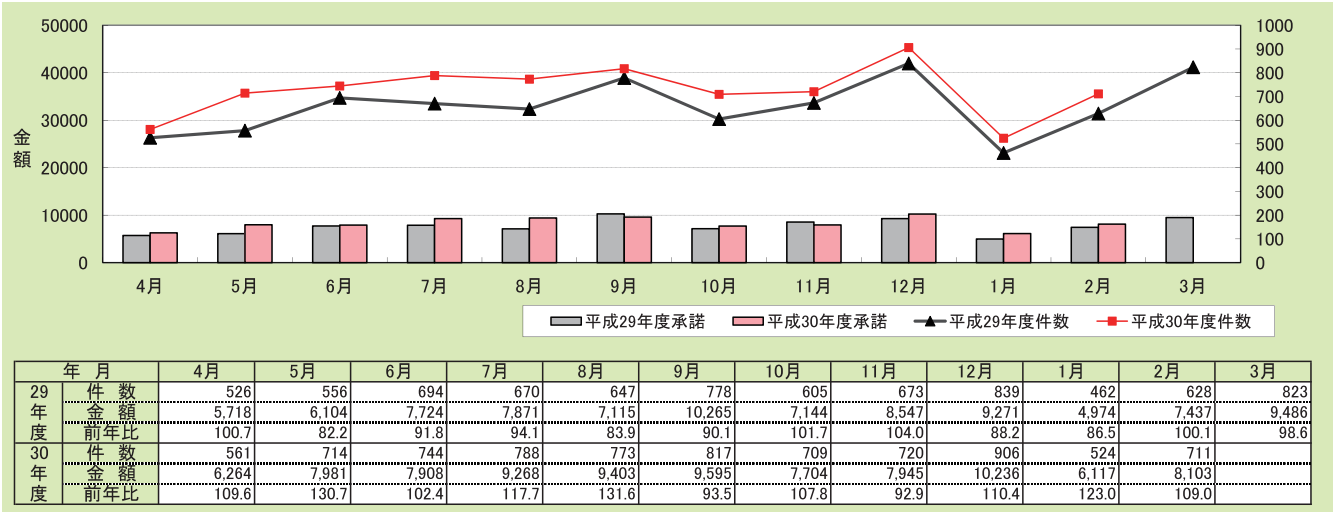
(単位:件、百万円、%)

	当月中				当期中			
	件数	金額	前年同月比		件数	金額	前年同期比	
			件数	金額			件数	金額
協会制度保証	0	0	0.0	0.0	25	413	104.2	97.5
県制度保証	36	913	112.5	145.1	363	8,294	113.1	116.3
仙台市保証制度	6	164	54.5	62.0	127	2,909	85.8	95.8
合計	42	1,077	95.5	119.3	515	11,616	104.5	109.7

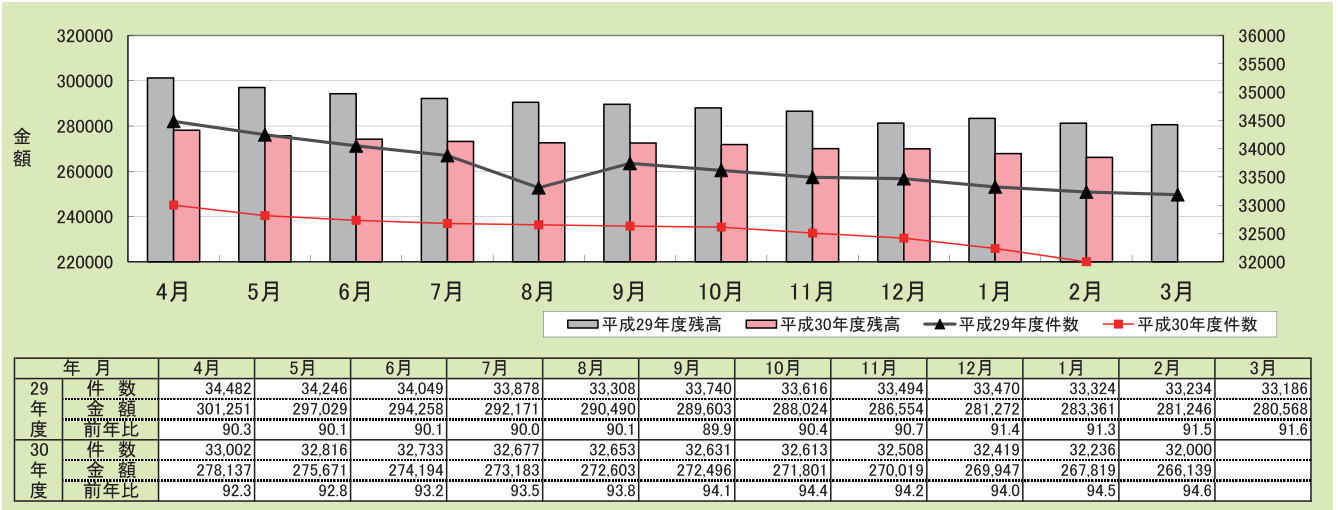
# II 保証の推移

平成31年2月末日現在  
(単位:件、百万円、%)

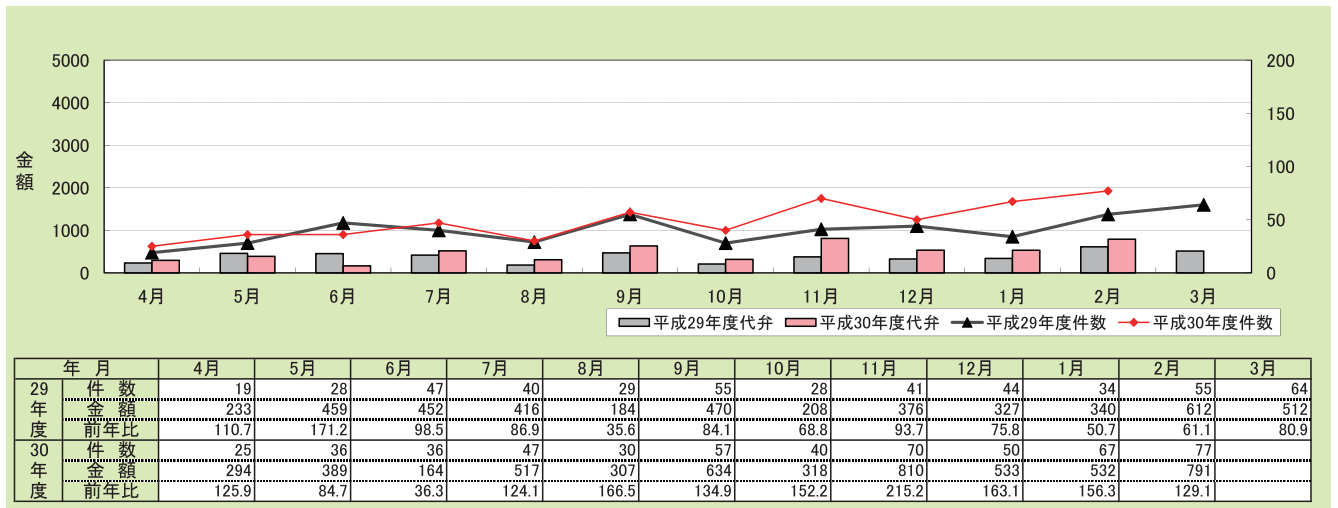
## 1 保証承諾実績



## 2 保証債務残高実績



## 3 代位弁済実績



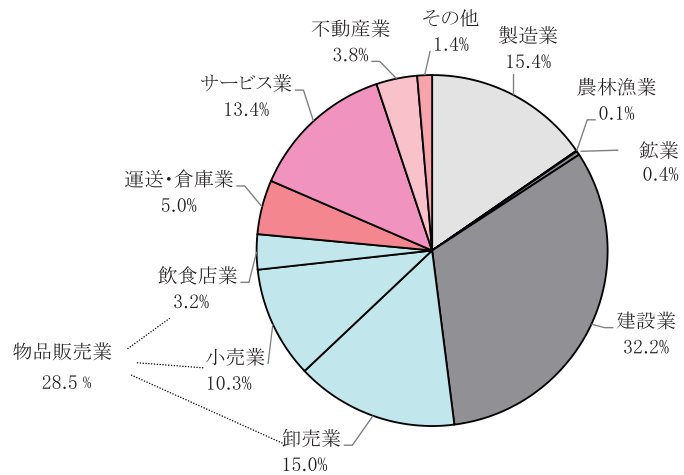
# Ⅲ 主要数値の構成

平成31年2月末日現在  
(単位:件、千円、%)

## 1 当期中の保証承諾

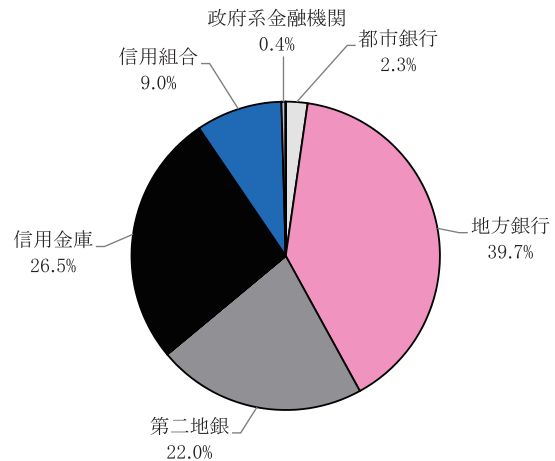
### (1) 業種別

業種名	当期中			
	件数	金額	前年比	構成比
製造業	1,047	13,911,317	114.0	15.4
農林漁業	7	60,500	51.3	0.1
鉱業	12	334,000	118.9	0.4
建設業	2,612	29,122,731	117.7	32.2
物品販売業	2,312	25,816,143	100.8	28.5
卸売業	867	13,561,792	100.0	15.0
小売業	1,024	9,320,337	102.4	10.3
飲食店業	421	2,934,015	99.6	3.2
運送・倉庫業	334	4,528,864	118.8	5.0
サービス業	1,314	12,104,529	105.0	13.4
不動産業	240	3,415,982	115.9	3.8
その他	89	1,228,578	127.5	1.4
合計	7,967	90,522,644	110.1	100.0



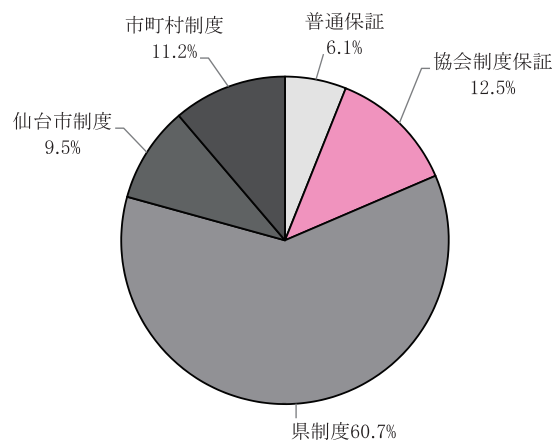
### (2) 金融機関別

金融機関名	当期中			
	件数	金額	前年比	構成比
都市銀行	76	2,064,909	86.2	2.3
地方銀行	3,055	35,967,183	105.9	39.7
第二地銀	1,792	19,873,454	100.1	22.0
信託銀行	0	0	-	-
長期信用銀行	0	0	-	-
信用金庫	2,154	24,026,495	145.0	26.5
信用組合	861	8,188,993	96.1	9.0
政府系金融機関	29	401,610	43.9	0.4
損害保険会社	0	0	-	-
その他金融機関	0	0	-	-
合計	7,967	90,522,644	110.1	100.0



### (3) 制度別

制度名	当期中			
	件数	金額	前年比	構成比
普通保証	296	5,481,155	104.5	6.1
制度保証	7,671	85,041,489	110.5	93.9
協会制度保証	1,287	11,314,249	102.5	12.5
県制度	4,203	54,976,031	114.7	60.7
仙台市制度	726	8,587,560	95.4	9.5
市町村制度	1,455	10,163,650	113.3	11.2
合計	7,967	90,522,644	110.1	100.0

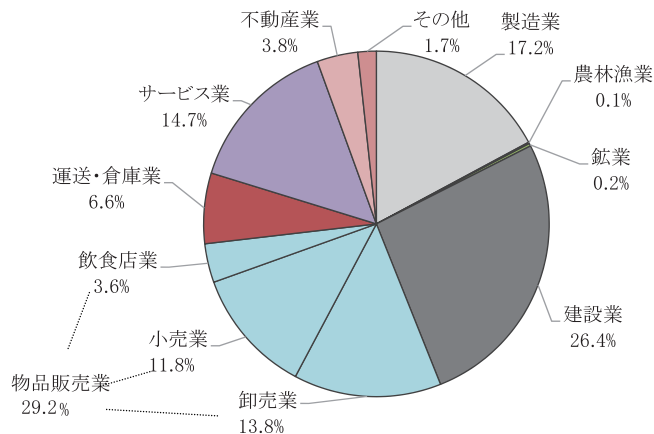


※構成比は小数点第二位で四捨五入しているため、合計が100%にならない場合もあります。

## 2 当期中の保証債務残高

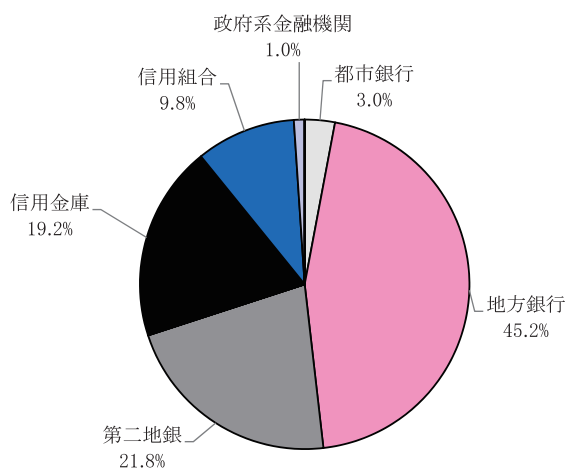
### (1) 業種別

業種名	当期中			
	件数	金額	前年比	構成比
製造業	4,559	45,693,919	91.6	17.2
農林漁業	63	356,600	89.8	0.1
鉱業	44	646,099	135.6	0.2
建設業	8,886	70,254,657	96.5	26.4
物品販売業	9,553	77,766,377	93.4	29.2
卸売業	3,312	36,787,399	92.5	13.8
小売業	4,372	31,285,375	91.9	11.8
飲食店業	1,869	9,693,603	102.1	3.6
運送・倉庫業	1,678	17,539,748	93.0	6.6
サービス業	5,594	39,112,558	95.6	14.7
不動産業	1,203	10,188,677	97.1	3.8
その他	420	4,580,281	109.8	1.7
合計	32,000	266,138,916	94.6	100.0



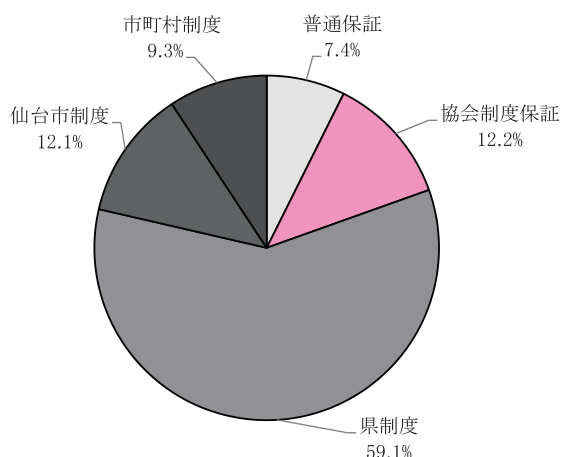
### (2) 金融機関別

金融機関名	当期中			
	件数	金額	前年比	構成比
都市銀行	500	7,871,397	84.9	3.0
地方銀行	13,767	120,365,847	91.3	45.2
第二地銀	6,838	58,007,213	95.0	21.8
信託銀行	1	58,882	86.5	0.0
長期信用銀行	0	0	-	-
信用金庫	6,707	50,984,760	105.9	19.2
信用組合	3,915	26,057,207	95.4	9.8
政府系金融機関	270	2,787,265	80.6	1.0
損害保険会社	0	0	-	-
その他金融機関	2	6,344	73.9	0.0
合計	32,000	266,138,916	94.6	100.0



### (3) 制度別

制度名	当期中			
	件数	金額	前年比	構成比
普通保証	1,831	19,624,813	96.5	7.4
制度保証	30,169	246,514,103	94.5	92.6
協会制度保証	3,499	32,401,056	91.1	12.2
県制度	16,726	157,189,037	95.3	59.1
仙台市制度	4,463	32,228,552	88.7	12.1
市町村制度	5,481	24,695,458	102.5	9.3
合計	32,000	266,138,916	94.6	100.0

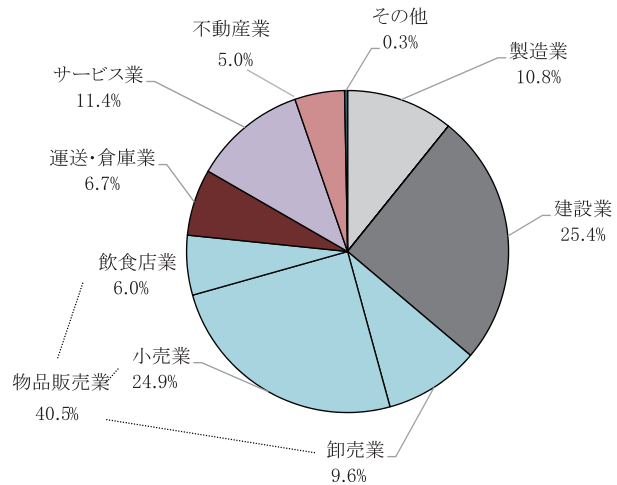


※構成比は小数点第二位で四捨五入しているため、合計が100%にならない場合があります。

### 3 当期中の代位弁済

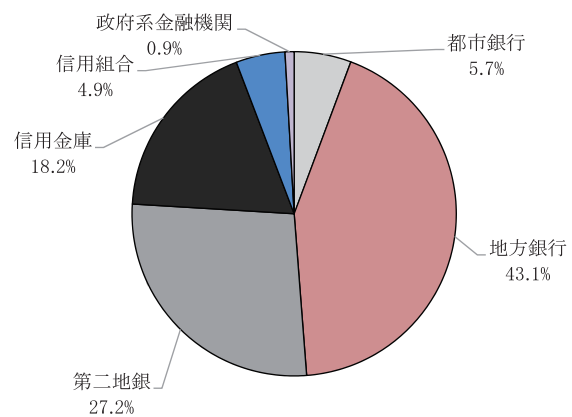
#### (1) 業種別

業種名	当期中			
	件数	金額	前年比	構成比
製造業	45	571,143	53.4	10.8
農林漁業	0	0	-	-
鉱業	0	0	-	-
建設業	152	1,342,505	107.7	25.4
物品販売業	215	2,141,559	180.2	40.5
卸売業	40	505,693	103.7	9.6
小売業	114	1,316,371	340.9	24.9
飲食店業	61	319,495	101.4	6.0
運送・倉庫業	35	354,429	3,634.5	6.7
サービス業	76	601,616	126.0	11.4
不動産業	9	262,267	299.3	5.0
その他	3	14,844	-	0.3
合計	535	5,288,363	129.6	100.0



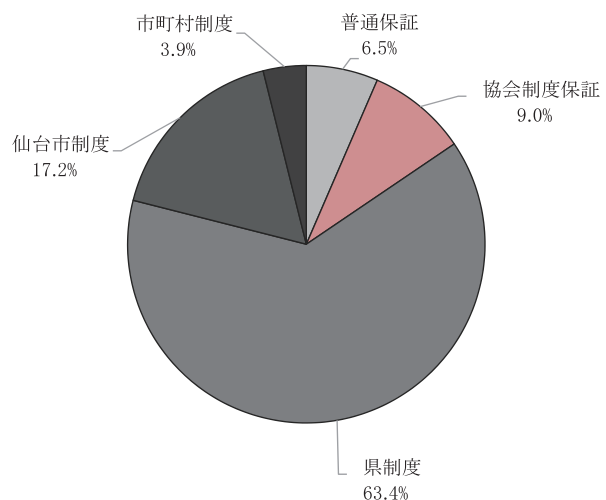
#### (2) 金融機関別

金融機関名	当期中			
	件数	金額	前年比	構成比
都市銀行	14	300,764	184.9	5.7
地方銀行	231	2,278,685	117.8	43.1
第二地銀	116	1,437,590	139.1	27.2
信託銀行	0	0	-	-
長期信用銀行	0	0	-	-
信用金庫	130	964,260	166.6	18.2
信用組合	40	259,082	86.7	4.9
政府系金融機関	4	47,982	66.7	0.9
損害保険会社	0	0	-	-
その他金融機関	0	0	-	-
合計	535	5,288,363	129.6	100.0



#### (3) 制度別

制度名	当期中			
	件数	金額	前年比	構成比
普通保証	16	343,645	118.5	6.5
制度保証	519	4,944,718	130.5	93.5
協会制度保証	39	477,385	171.5	9.0
県制度	309	3,354,399	123.4	63.4
仙台市制度	128	907,451	143.6	17.2
市町村制度	43	205,482	126.9	3.9
合計	535	5,288,363	129.6	100.0



※構成比は小数点第二位で四捨五入しているため、合計が100%にならない場合もあります。

IV お知らせ

## 平成30年度仙台銀行女性職員 保証業務研修会を開催しました

平成31年1月23日(水)、今年度2回目となる仙台銀行の女性職員と協会女性職員による「保証業務研修会」を開催しました。

女性職員のための貴重な研修機会となり、「融資未経験ですが、楽しく学べました」、「落ち着いた雰囲気良かったです」と感想をいただきました。

開催にあたり、研修出席者の皆様には多大なご協力いただきまして誠にありがとうございました。

当協会では、このような研修会を通して金融機関職員との意思疎通を緊密にすることで、県内の中小企業の金融の円滑化・サポートに取り組んでまいります。

研修会の詳しい内容は、下記のとおりです。

### 【開催概要】

日時 平成31年1月23日(水)  
研修会 15:00~17:00  
場所 仙台銀行本店 6階会議室  
出席者 仙台銀行14名 当協会7名



### 【研修内容】

- 1 中小企業者の動向について
- 2 宮城県信用保証協会の概要等について
  - ▶ 信用保証協会について
  - ▶ 保証付き融資のメリットについて
  - ▶ 申込から融資実行までの事務の流れについて
  - ▶ 保証制度について
- 3 グループワーク
  - ▶ 利用されやすい保証制度



### 【仙台銀行出席店舗】

泉ヶ丘支店、上杉支店、南光台支店、西中田支店  
名取支店、吉岡支店、古川支店、築館支店、石巻支店  
八木山支店、長町支店、角田支店、地元企業応援部





# 統計表

平成31年2月末日現在

# 1 総括表

平成31年2月末日現在

(単位:件、千円、%)

当月中				項 目	当期中			
件数	金額	前年比			件数	金額	前年比	
		件数	金額				件数	金額
738	8,520,476	116.0	113.4	期首繰越 当年度中	8,138	92,634,376	113.5	110.4
9	117,500	180.0	194.7	拒 絶				
	854		11.4	申 込 取 消	116	1,411,190	181.3	116.4
				査 定 減 額		37,092		176.9
				調 査 中	55	663,450	189.7	138.8
711	8,103,320	113.2	109.0	期首繰越 当年度中	33,357	282,780,151	95.7	91.9
1	15,000	33.3	25.0	保 証 後 取 消	7,967	90,522,644	112.6	110.1
804	8,372,405	131.4	98.0	償 還	46	586,575	95.8	105.6
				代 位 弁 済 (元 金)	8,476	98,139,249	106.0	96.8
				貸 付 報 告 未 着	535	5,251,814	127.4	129.5
				保 証 債 務 残 高	267	3,186,242	110.3	120.0
				代 期 首 繰 越	32,000	266,138,916	96.3	94.6
77	785,806	140.0	129.0	代 位 年 元 金 息	360	1,491,858	81.1	71.5
	4,870		148.2	弁 済 中	535	5,251,814	127.4	129.5
77	790,676	140.0	129.1	回 収	535	5,288,363	127.4	129.6
0	31,747	0.0	347.0	回 収	4	237,702	25.0	85.1
0	0	0.0	0.0	償 却	12	204,224	28.6	36.0
				求 償 権 残 高	879	6,338,295	109.1	119.2

## 2 部署別保証状況

[保証承諾]

(単位:件、千円、%)

当月中				部 署 名	当期中			
件数	金額	前年比			件数	金額	前年比	
		件数	金額				件数	金額
224	2,336,722	108.7	93.0	本 店 営 業 部	2,609	30,018,970	117.2	112.3
129	1,431,888	110.3	95.2	保 証 一 課	1,511	17,844,089	112.7	107.1
95	904,834	106.7	89.8	保 証 二 課	1,098	12,174,881	123.9	120.7
153	2,096,583	98.7	101.5	仙 台 東 支 店	1,608	19,665,216	109.8	108.7
65	635,920	166.7	149.6	白 石 支 店	836	8,126,285	120.1	123.9
103	1,003,918	112.0	108.6	大 崎 支 店	1,210	11,857,475	108.7	98.3
115	1,444,348	122.3	139.7	石 巻 支 店	1,179	14,335,076	108.1	109.4
51	585,828	121.4	123.0	気 仙 沼 支 店	525	6,519,623	108.0	115.8
711	8,103,320	113.2	109.0	合 計	7,967	90,522,644	112.6	110.1

[保証債務残高]

(単位:件、千円、%)

当月中				部 署 名	当期中			
件数	金額	前年比			件数	金額	前年比	
		件数	金額				件数	金額
-	-	-	-	本 店 営 業 部	9,638	78,873,136	96.9	97.8
-	-	-	-	保 証 一 課	5,852	48,262,398	96.1	95.7
-	-	-	-	保 証 二 課	3,786	30,610,738	98.3	101.2
-	-	-	-	仙 台 東 支 店	7,301	68,542,960	95.1	91.8
-	-	-	-	白 石 支 店	3,346	26,143,001	98.4	96.0
-	-	-	-	大 崎 支 店	4,875	35,381,287	94.7	92.2
-	-	-	-	石 巻 支 店	5,019	42,012,153	97.4	94.8
-	-	-	-	気 仙 沼 支 店	1,821	15,186,379	95.2	94.7
-	-	-	-	合 計	32,000	266,138,916	96.3	94.6

[代位弁済]

(単位:件、千円、%)

当月中				部 署 名	当期中			
件数	金額	前年比			件数	金額	前年比	
		件数	金額				件数	金額
36	419,919	171.4	139.2	本 店 営 業 部	242	2,318,292	196.7	187.9
23	272,941	153.3	120.5	保 証 一 課	162	1,529,532	238.2	219.3
13	146,978	216.7	195.5	保 証 二 課	80	788,760	145.5	147.1
25	269,351	156.3	259.9	仙 台 東 支 店	133	1,276,014	89.9	91.0
0	0	0.0	0.0	白 石 支 店	38	471,753	181.0	229.4
3	4,092	37.5	2.9	大 崎 支 店	55	534,674	183.3	192.2
10	83,199	200.0	518.5	石 巻 支 店	51	516,165	68.0	75.0
3	14,115	150.0	208.0	気 仙 沼 支 店	16	171,466	69.6	63.1
77	790,676	140.0	129.1	合 計	535	5,288,363	127.4	129.6

### 3 業種別保証状況

平成31年2月末日現在  
(単位:件、千円、%)

保証承諾						業種名	保証債務残高(a)				代位弁済(b)			
当月中		当期中					件数	金額	前年比	構成比	当期中			代弁率 b/a
件数	金額	件数	金額	前年比	構成比						件数	金額	前年比	
112	1,589,275	1,047	13,911,317	114.0	15.4	【 製造業 】	4,559	45,693,919	91.6	17.2	45	571,143	53.4	1.2
26	729,748	251	5,159,056	116.1	5.7	食料品工業	1,020	14,848,232	93.0	5.6	5	132,475	26.2	0.9
5	18,300	38	260,046	95.9	0.3	繊維品工業	136	759,454	92.8	0.3	2	6,747	-	0.9
2	14,500	30	356,300	124.6	0.4	木材・木製品工業	118	1,017,021	87.9	0.4	2	10,468	9.5	1.0
4	18,600	32	135,100	82.7	0.1	家具・建具工業	103	534,868	88.9	0.2	0	0	-	-
0	0	18	224,750	292.6	0.2	紙工業	61	501,573	99.9	0.2	0	0	-	-
7	69,000	65	540,315	84.3	0.6	印刷・製本業	341	3,003,821	88.8	1.1	4	36,275	31.7	1.2
0	0	8	266,600	160.1	0.3	化学工業	29	666,414	106.8	0.3	0	0	-	-
0	0	1	10,000	25.0	0.0	石油石炭製品工業	6	90,638	106.2	0.0	0	0	-	-
2	30,000	15	307,860	118.1	0.3	ゴム・工業	90	1,344,175	91.9	0.5	1	3,022	74.4	0.2
0	0	3	11,500	84.2	0.0	ゴム製品製造業	17	118,356	67.9	0.0	0	0	-	-
0	0	1	10,000	-	0.0	皮革工業	4	25,357	103.0	0.0	0	0	-	-
1	5,000	10	166,400	832.0	0.2	窯業	76	650,320	82.8	0.2	0	0	-	-
15	192,340	146	2,217,728	132.6	2.4	機械工業	505	5,466,487	100.8	2.1	3	62,443	503.5	1.1
7	113,000	48	678,108	99.6	0.7	電機器工業	251	2,651,135	82.6	1.0	4	107,773	465.0	4.1
4	33,000	17	136,919	71.7	0.2	車両工業	92	965,716	90.5	0.4	2	11,830	-	1.2
1	7,000	27	271,270	140.0	0.3	船舶工業	104	1,041,611	89.9	0.4	0	0	-	-
7	143,497	64	982,353	97.1	1.1	金属工業	328	3,541,484	86.2	1.3	3	13,431	51.0	0.4
7	62,000	64	725,431	130.5	0.8	ソフトウェア業	214	2,193,544	87.2	0.8	6	105,273	-	4.8
0	0	2	28,000	140.0	0.0	情報処理サービス業	10	153,489	98.0	0.1	0	0	-	-
24	153,290	207	1,423,581	95.7	1.6	その他工業	1,054	6,120,225	92.1	2.3	13	81,407	180.9	1.3
2	16,000	7	60,500	51.3	0.1	【 農林漁業 】	63	356,600	89.8	0.1	0	0	-	-
2	16,000	7	60,500	97.3	0.1	材生産業	55	288,627	93.1	0.1	0	0	-	-
0	0	0	0	-	-	製造業	8	67,973	78.2	0.0	0	0	-	-
1	15,000	12	334,000	118.9	0.4	【 鉱業 】	44	646,099	135.6	0.2	0	0	-	-
0	0	1	15,000	30.0	0.0	鉱業	3	47,634	179.8	0.0	0	0	-	-
1	15,000	11	319,000	138.2	0.4	土石採取業	41	598,465	133.0	0.2	0	0	-	-
235	2,573,121	2,612	29,122,731	117.7	32.2	【 建設業 】	8,886	70,254,657	96.5	26.4	152	1,342,505	107.7	1.9
235	2,573,121	2,612	29,122,731	117.7	32.2	建設業	8,886	70,254,657	96.5	26.4	152	1,342,505	107.7	1.9
197	2,074,577	2,312	25,816,143	100.8	28.5	【 物品販売業 】	9,553	77,766,377	93.4	29.2	215	2,141,559	180.2	2.8
74	1,162,077	867	13,561,792	100.0	15.0	卸売業	3,312	36,787,399	92.5	13.8	40	505,693	103.7	1.4
96	705,930	1,024	9,320,337	102.4	10.3	小売業	4,372	31,285,375	91.9	11.8	114	1,316,371	340.9	4.2
27	206,570	421	2,934,015	99.6	3.2	飲食店業	1,869	9,693,603	102.1	3.6	61	319,495	101.4	3.3

平成31年2月末日現在  
(単位:件、千円、%)

保証承諾						業種名	保証債務残高(a)				代位弁済(b)			
当月中		当期中					件数	金額	前年比	構成比	当期中			代弁率 b/a
件数	金額	件数	金額	前年比	構成比						件数	金額	前年比	
35	398,050	334	4,528,864	118.8	5.0	【 運 送・倉 庫 業 】	1,678	17,539,748	93.0	6.6	35	354,429	3,634.5	2.0
35	398,050	332	4,460,864	117.2	4.9	運 送 業	1,641	16,996,920	93.2	6.4	35	354,429	3,634.5	2.1
0	0	0	0	-	-	貨物運送取扱事業	9	150,808	87.4	0.1	0	0	-	-
0	0	2	68,000	850.0	0.1	倉 庫 業	28	392,020	89.9	0.1	0	0	-	-
105	1,003,808	1,314	12,104,529	105.0	13.4	【 サービス業 】	5,594	39,112,558	95.6	14.7	76	601,616	126.0	1.5
6	61,900	42	590,370	100.9	0.7	物 品 賃 貸 業	193	1,856,229	91.9	0.7	0	0	-	-
4	151,442	57	895,312	240.6	1.0	宿 泊 業	242	3,133,716	92.4	1.2	16	254,479	164.1	8.1
20	184,190	152	1,021,831	82.3	1.1	洗濯・理美容・浴場業	781	3,785,541	100.0	1.4	11	27,498	72.1	0.7
0	0	5	80,000	92.9	0.1	物品預り・駐車場業	34	271,090	113.8	0.1	0	0	-	-
2	8,100	41	300,540	96.2	0.3	その他の生活関連サービス業	221	2,003,727	89.8	0.8	1	36,221	2,861.5	1.8
1	5,000	11	77,700	40.6	0.1	旅 行 業	36	276,360	85.1	0.1	0	0	-	-
3	10,800	25	240,282	145.4	0.3	映 画 ・ 娯 楽 業	127	983,358	96.9	0.4	0	0	-	-
1	4,900	37	316,728	90.6	0.3	広 告 業	143	952,178	81.4	0.4	4	47,659	603.2	5.0
0	0	0	0	-	-	放 送 業	6	19,030	81.6	0.0	0	0	-	-
2	22,000	28	268,300	123.1	0.3	情報通信サービス業	95	718,356	99.7	0.3	0	0	-	-
2	19,000	13	106,010	50.5	0.1	運 輸 サービス業	70	455,102	78.1	0.2	2	22,021	-	4.8
10	71,700	200	1,755,799	102.1	1.9	その他の事業サービス業	697	4,624,643	95.4	1.7	20	103,962	327.0	2.2
14	59,200	207	1,583,022	119.4	1.7	専 門 サービス業	817	4,339,018	91.9	1.6	9	31,784	63.4	0.7
26	304,650	338	3,687,991	112.7	4.1	医 療 ・ 福 祉	1,360	10,432,503	102.7	3.9	7	53,129	91.5	0.5
6	64,370	49	463,578	72.5	0.5	廃 棄 物 処 理 業	329	2,839,758	91.6	1.1	1	7,014	26.9	0.2
5	26,556	44	310,606	77.7	0.3	教育、学習支援業	191	1,278,901	90.8	0.5	1	8,006	-	0.6
3	10,000	65	406,460	92.8	0.4	その他のサービス業	252	1,143,049	96.6	0.4	4	9,842	19.7	0.9
19	397,488	240	3,415,982	115.9	3.8	【 不 動 産 業 】	1,203	10,188,677	97.1	3.8	9	262,267	299.3	2.6
19	397,488	240	3,415,982	115.9	3.8	不 動 産 業	1,203	10,188,677	97.1	3.8	9	262,267	299.3	2.6
5	36,000	89	1,228,578	127.5	1.4	【 そ の 他 】	420	4,580,281	109.8	1.7	3	14,844	-	0.3
0	0	1	2,000	-	0.0	郵 便 業	2	4,799	70.5	0.0	0	0	-	-
0	0	2	80,000	1,142.9	0.1	通 信 業	4	84,185	130.1	0.0	2	4,863	-	5.8
1	20,000	20	209,250	97.5	0.2	インターネット付随サービス業	74	542,155	100.0	0.2	0	0	-	-
1	7,500	50	890,478	129.0	1.0	電気・ガス・熱供給・水道業	270	3,689,406	113.0	1.4	1	9,982	-	0.3
3	8,500	16	46,850	90.5	0.1	保 険 媒 介 代 理 業	70	259,736	87.9	0.1	0	0	-	-
711	8,103,320	7,967	90,522,644	110.1	100.0	合 計	32,000	266,138,916	94.6	100.0	535	5,288,363	129.6	2.0

#### 4 金融機関別保証状況

平成31年2月末日現在  
(単位:件、千円、%)

保証承諾						金融機関名	保証債務残高(a)				代位弁済(b)			代弁率 b/a
当月中		当期中					件数	金額	前年比	構成比	当期中			
件数	金額	件数	金額	前年比	構成比						件数	金額	前年比	
0	0	5	89,200	26.0	0.1	みずほ銀行	65	854,660	60.1	0.3	4	79,444	-	9.3
2	99,464	21	725,464	71.2	0.8	三菱UFJ銀行	169	2,776,551	82.1	1.0	3	74,199	71.0	2.7
2	45,000	42	1,029,745	141.6	1.1	三井住友銀行	229	3,525,464	93.8	1.3	7	147,121	252.8	4.2
1	18,000	8	220,500	72.2	0.2	りそな銀行	37	714,722	99.9	0.3	0	0	-	-
5	162,464	76	2,064,909	86.2	2.3	【都市銀行計】	500	7,871,397	84.9	3.0	14	300,764	184.9	3.8
243	3,042,814	2,623	30,661,123	105.5	33.9	七十七銀行	11,890	103,970,311	91.6	39.1	180	1,897,414	122.5	1.8
0	0	4	155,500	114.3	0.2	北海道銀行	7	205,091	182.4	0.1	0	0	-	-
0	0	9	91,300	76.1	0.1	青森銀行	38	304,405	99.7	0.1	0	0	-	-
0	0	1	12,000	-	0.0	みちのく銀行	4	36,928	78.5	0.0	1	4,403	-	11.9
5	40,500	49	502,839	116.7	0.6	秋田銀行	152	1,102,252	117.7	0.4	5	8,879	-	0.8
0	0	13	137,600	155.5	0.2	北都銀行	43	404,381	98.5	0.2	1	3,433	-	0.8
1	10,000	34	350,340	84.5	0.4	荘内銀行	134	996,191	99.1	0.4	2	6,273	207.5	0.6
4	35,500	82	1,123,950	131.8	1.2	山形銀行	363	3,299,390	90.2	1.2	7	50,290	23.1	1.5
9	120,960	120	1,461,999	93.1	1.6	岩手銀行	538	4,189,761	87.5	1.6	16	114,926	128.2	2.7
7	46,100	68	555,212	100.9	0.6	東北銀行	373	2,855,255	80.5	1.1	13	165,591	466.7	5.8
5	22,000	26	280,300	123.6	0.3	東邦銀行	106	1,234,733	90.1	0.5	4	17,262	44.5	1.4
0	0	1	20,000	40.0	0.0	足利銀行	3	68,153	107.3	0.0	0	0	-	-
3	45,000	25	615,020	134.3	0.7	常陽銀行	116	1,698,997	80.5	0.6	2	10,213	-	0.6
277	3,362,874	3,055	35,967,183	105.9	39.7	【地方銀行計】	13,767	120,365,847	91.3	45.2	231	2,278,685	117.8	1.9
117	1,249,397	1,488	16,159,963	103.0	17.9	仙台銀行	5,458	46,061,121	97.0	17.3	84	994,668	112.4	2.2
25	284,400	197	2,272,315	86.0	2.5	きらやか銀行	815	7,348,935	91.2	2.8	25	356,818	411.3	4.9
11	132,560	104	1,371,176	96.0	1.5	北日本銀行	538	4,305,859	83.6	1.6	2	8,409	14.5	0.2
0	0	3	70,000	87.5	0.1	福島銀行	25	281,710	76.9	0.1	3	68,804	1,502.5	24.4
0	0	0	0	-	-	大東銀行	1	1,988	17.5	0.0	2	8,891	-	447.2
0	0	0	0	-	-	東京スター銀行	1	7,600	52.4	0.0	0	0	-	-
153	1,666,357	1,792	19,873,454	100.1	22.0	【第二地銀計】	6,838	58,007,213	95.0	21.8	116	1,437,590	139.1	2.5
0	0	0	0	-	-	三菱UFJ信託銀行	0	0	-	-	0	0	-	-
0	0	0	0	-	-	みずほ信託銀行	0	0	-	-	0	0	-	-
0	0	0	0	-	-	三井住友信託銀行	1	58,882	86.5	0.0	0	0	-	-
0	0	0	0	-	-	【信託銀行計】	1	58,882	86.5	0.0	0	0	-	-
0	0	0	0	-	-	【長期信用銀行計】	0	0	-	-	0	0	-	-
65	697,176	854	9,816,259	207.9	10.8	杜の都信用金庫	2,345	18,633,948	117.2	7.0	75	509,550	199.7	2.7
12	68,500	127	1,421,577	103.3	1.6	宮城第一信用金庫	397	2,925,326	93.0	1.1	7	47,089	73.4	1.6
32	360,074	340	3,711,858	130.9	4.1	石巻信用金庫	1,160	7,924,772	97.2	3.0	13	146,367	324.2	1.8
38	449,800	534	6,095,847	113.9	6.7	仙南信用金庫	1,855	15,192,458	102.8	5.7	23	200,672	108.4	1.3
21	246,130	224	2,449,925	131.0	2.7	気仙沼信用金庫	713	5,176,924	103.2	1.9	7	46,660	202.7	0.9
5	11,200	70	489,530	131.2	0.5	一関信用金庫	193	964,673	101.2	0.4	5	13,923	229.5	1.4
0	0	5	41,500	94.7	0.0	あぶくま信用金庫	44	166,660	83.0	0.1	0	0	-	-
0	0	0	0	-	-	信金中央金庫	0	0	-	-	0	0	-	-
173	1,832,880	2,154	24,026,495	145.0	26.5	【信用金庫計】	6,707	50,984,760	105.9	19.2	130	964,260	166.6	1.9

平成31年2月末日現在  
(単位:件、千円、%)

保証承諾						金融機関名	保証債務残高(a)				代位弁済(b)			代位率
当月中		当期中					件数	金額	前年比	構成比	当期中			
件数	金額	件数	金額	前年比	構成比						件数	金額	前年比	b/a
0	0	0	0	-	-	ウリ信用組合	7	33,796	46.4	0.0	1	7,680	84.3	22.7
0	0	0	0	-	-	あすか信用組合	4	19,112	81.8	0.0	0	0	-	-
74	802,170	640	6,477,552	93.7	7.2	石巻商工信用組合	2,926	21,194,094	96.1	8.0	19	136,170	57.0	0.6
8	61,744	69	632,419	127.0	0.7	古川信用組合	391	1,859,009	85.4	0.7	3	11,069	35.5	0.6
13	94,010	127	985,322	107.0	1.1	仙北信用組合	497	2,707,529	97.1	1.0	15	103,204	524.1	3.8
5	30,100	25	93,700	65.7	0.1	相双五城信用組合	90	243,668	117.5	0.1	2	959	-	0.4
100	988,024	861	8,188,993	96.1	9.0	【信用組合計】	3,915	26,057,207	95.4	9.8	40	259,082	86.7	1.0
3	90,721	29	401,610	43.9	0.4	商工組合中央金庫	269	2,779,877	80.6	1.0	4	47,982	66.7	1.7
0	0	0	0	-	-	日本政策投資銀行	0	0	-	-	0	0	-	-
0	0	0	0	-	-	日本政策金融公庫	1	7,388	99.8	0.0	0	0	-	-
0	0	0	0	-	-	国際協力銀行	0	0	-	-	0	0	-	-
3	90,721	29	401,610	43.9	0.4	【政府系金融機関計】	270	2,787,265	80.6	1.0	4	47,982	66.7	1.7
0	0	0	0	-	-	損害保険ジャパン日本興亜	0	0	-	-	0	0	-	-
0	0	0	0	-	-	【損害保険会社計】	0	0	-	-	0	0	-	-
0	0	0	0	-	-	イオン銀行	2	6,344	73.9	0.0	0	0	-	-
0	0	0	0	-	-	新生銀行	0	0	-	-	0	0	-	-
0	0	0	0	-	-	あおぞら銀行	0	0	-	-	0	0	-	-
0	0	0	0	-	-	整理回収機構	0	0	-	-	0	0	-	-
0	0	0	0	-	-	東北労働金庫	0	0	-	-	0	0	-	-
0	0	0	0	-	-	農林中央金庫	0	0	-	-	0	0	-	-
0	0	0	0	-	-	仙台農業協同組合	0	0	-	-	0	0	-	-
0	0	0	0	-	-	岩沼市農業協同組合	0	0	-	-	0	0	-	-
0	0	0	0	-	-	みやぎ亙理農業協同組合	0	0	-	-	0	0	-	-
0	0	0	0	-	-	あさひな農業協同組合	0	0	-	-	0	0	-	-
0	0	0	0	-	-	みやぎ登米農業協同組合	0	0	-	-	0	0	-	-
0	0	0	0	-	-	南三陸農業協同組合	0	0	-	-	0	0	-	-
0	0	0	0	-	-	栗っこ農業協同組合	0	0	-	-	0	0	-	-
0	0	0	0	-	-	古川農業協同組合	0	0	-	-	0	0	-	-
0	0	0	0	-	-	加美よつば農業協同組合	0	0	-	-	0	0	-	-
0	0	0	0	-	-	みどりの農業協同組合	0	0	-	-	0	0	-	-
0	0	0	0	-	-	いしのまき農業協同組合	0	0	-	-	0	0	-	-
0	0	0	0	-	-	みやぎ仙南農業協同組合	0	0	-	-	0	0	-	-
0	0	0	0	-	-	宮城信漁連	0	0	-	-	0	0	-	-
0	0	0	0	-	-	【その他金融機関計】	2	6,344	73.9	0.0	0	0	-	-
711	8,103,320	7,967	90,522,644	110.1	100.0	合 計	32,000	266,138,916	94.6	100.0	535	5,288,363	129.6	2.0

# 5 制度別保証状況

平成31年2月末日現在  
(単位:件、千円、%)

保証承諾						制度名	保証債務残高(a)				代位弁済(b)			
当月中		当期中					件数	金額	前年比	構成比	当期中			代弁率 b/a
件数	金額	件数	金額	前年比	構成比						件数	金額	前年比	
13	296,524	296	5,481,155	104.5	6.1	【普通保証】	1,831	19,624,813	96.5	7.4	16	343,645	118.5	1.8
698	7,806,796	7,671	85,041,489	110.5	93.9	【制度保証】	30,169	246,514,103	94.5	92.6	519	4,944,718	130.5	2.0
107	779,400	1,287	11,314,249	102.5	12.5	協会制度保証	3,499	32,401,056	91.1	12.2	39	477,385	171.5	1.5
5	110,000	68	1,749,000	98.8	1.9	当座貸越根保証	157	4,102,434	101.0	1.5	0	0	-	-
97	645,500	1,072	7,378,500	109.2	8.2	事業者カードローン当座貸越根保証	2,260	15,791,801	98.8	5.9	11	86,251	134.0	0.5
0	0	0	0	-	-	長期経営資金	16	298,316	71.1	0.1	0	0	-	-
0	0	0	0	-	-	季節資金	0	0	-	-	0	0	-	-
2	14,000	21	267,500	76.3	0.3	割引根保証	24	292,460	79.1	0.1	0	0	-	-
0	0	0	0	-	-	合理化資金	37	337,671	78.1	0.1	0	0	-	-
0	0	0	0	-	-	金融安定化	17	73,014	45.9	0.0	2	13,352	-	18.3
0	0	3	176,000	169.2	0.2	中小企業特定社債保証	14	538,000	91.6	0.2	0	0	-	-
0	0	11	508,000	93.1	0.6	流動資産担保融資保証	15	675,200	97.6	0.3	0	0	-	-
0	0	2	73,000	126.7	0.1	経営安定関連	117	1,710,399	75.3	0.6	9	149,282	744.4	8.7
0	0	0	0	-	-	景気対応緊急保証	190	1,406,695	65.9	0.5	4	95,294	140.3	6.8
0	0	0	0	-	-	予約保証	0	0	-	-	0	0	-	-
0	0	25	413,293	97.5	0.5	経営力強化	172	1,911,780	92.4	0.7	5	71,251	384.5	3.7
0	0	0	0	-	-	事業再生計画実施関連	1	500	7.7	0.0	0	0	-	-
0	0	0	0	-	-	条件変更改善型借換保証	0	0	-	-	0	0	-	-
0	0	0	0	-	-	エネルギー対策資金	5	114,415	90.9	0.0	0	0	-	-
0	0	0	0	-	-	創業(等)関連	14	39,470	76.3	0.0	0	0	-	-
3	9,900	64	219,870	160.5	0.2	小口零細保証	186	397,350	124.0	0.1	3	12,549	91.2	3.2
0	0	0	0	-	-	災害復興資金	2	23,410	82.1	0.0	0	0	-	-
0	0	1	20,000	23.5	0.0	災害関係保証	26	411,577	84.1	0.2	0	0	-	-
0	0	17	473,286	64.1	0.5	東日本大震災復興緊急保証	238	4,080,481	78.5	1.5	5	49,406	745.2	1.2
0	0	3	35,800	-	0.0	その他	8	196,082	110.3	0.1	0	0	-	-
416	5,594,562	4,203	54,976,031	114.7	60.7	県制度	16,726	157,189,037	95.3	59.1	309	3,354,399	123.4	2.1
323	4,952,122	3,112	47,021,050	108.8	51.9	経営安定資金	13,784	141,660,490	92.0	53.2	237	2,997,624	121.1	2.1
42	418,550	540	5,708,612	159.0	6.3	産業振興資金	1,798	12,431,268	138.2	4.7	56	307,875	158.3	2.5
0	0	0	0	-	-	環境安全管理対策資金	1	876	50.0	0.0	0	0	-	-
0	0	0	0	-	-	工業立地促進資金	0	0	-	-	0	0	-	-
51	223,890	551	2,246,369	199.4	2.5	宮城県全国小口	1,143	3,096,403	164.4	1.2	16	48,900	103.1	1.6
0	0	0	0	-	-	その他	0	0	-	-	0	0	-	-
54	582,564	726	8,587,560	95.4	9.5	仙台市制度	4,463	32,228,552	88.7	12.1	128	907,451	143.6	2.8
24	447,368	434	7,204,582	92.1	8.0	中小企業育成資金	3,064	28,721,584	87.6	10.8	84	771,992	145.5	2.7
6	23,000	41	255,270	135.8	0.3	新事業創出支援資金	298	736,135	84.9	0.3	12	38,322	92.1	5.2
22	104,300	245	1,065,492	119.2	1.2	仙台市全国小口	1,087	2,637,481	100.5	1.0	32	97,138	163.4	3.7
2	7,896	6	62,216	67.2	0.1	仙台国家戦略	14	133,352	160.0	0.1	0	0	-	-
0	0	0	0	-	-	その他	0	0	-	-	0	0	-	-
121	850,270	1,455	10,163,650	113.3	11.2	市町村制度	5,481	24,695,458	102.5	9.3	43	205,482	126.9	0.8
120	847,770	1,453	10,158,150	113.2	11.2	振興資金	5,478	24,691,973	102.5	9.3	43	205,482	126.9	0.8
1	2,500	2	5,500	1,375.0	0.0	小口資金	3	3,485	140.2	0.0	0	0	-	-
0	0	0	0	-	-	市町村全国小口	0	0	-	-	0	0	-	-
0	0	0	0	-	-	その他	0	0	-	-	0	0	-	-
711	8,103,320	7,967	90,522,644	110.1	100.0	合計	32,000	266,138,916	94.6	100.0	535	5,288,363	129.6	2.0

# 6 市町村別保証状況

平成31年2月末日現在  
(単位:件、千円、%)

保証承諾						市町村名	保証債務残高(a)				代位弁済(b)			
当月中		当期中					件数	金額	前年比	構成比	当期中			代弁率 b/a
件数	金額	件数	金額	前年比	構成比						件数	金額	前年比	
287	3,438,604	3,214	38,602,550	110.0	42.6	仙 台 市	12,786	113,010,343	95.1	42.5	296	2,745,203	138.5	2.4
91	1,200,188	1,039	12,975,429	104.5	14.3	( 青 葉 区 )	4,028	35,042,361	95.5	13.2	128	1,347,387	243.7	3.8
70	902,920	622	8,210,944	103.3	9.1	( 宮 城 野 区 )	2,813	27,746,563	92.6	10.4	67	570,680	77.5	2.1
40	646,256	513	6,295,797	112.6	7.0	( 若 林 区 )	2,276	21,996,133	91.4	8.3	42	285,773	125.2	1.3
38	287,350	450	4,815,482	109.6	5.3	( 太 白 区 )	1,759	13,422,155	99.5	5.0	27	161,362	128.6	1.2
48	401,890	590	6,304,898	132.5	7.0	( 泉 区 )	1,910	14,803,131	101.7	5.6	32	380,001	111.8	2.6
96	1,182,438	954	11,266,326	107.3	12.4	石 巻 市	4,002	33,728,640	94.1	12.7	29	288,468	84.8	0.9
15	232,790	156	1,786,868	127.4	2.0	塩 竈 市	749	6,454,756	89.9	2.4	9	125,951	126.4	2.0
42	440,180	435	5,637,981	125.5	6.2	気 仙 沼 市	1,456	12,450,223	96.8	4.7	11	61,988	22.8	0.5
8	102,570	123	1,342,140	92.0	1.5	白 石 市	502	4,082,107	96.9	1.5	8	13,470	154.8	0.3
19	218,100	238	2,717,139	116.0	3.0	名 取 市	813	7,245,632	102.5	2.7	21	216,447	170.9	3.0
6	56,000	74	813,600	97.4	0.9	角 田 市	321	2,524,428	94.8	0.9	1	2,135	101.4	0.1
13	182,300	141	1,479,140	114.4	1.6	多 賀 城 市	624	4,982,343	88.8	1.9	17	223,896	90.1	4.5
13	134,700	114	985,994	147.5	1.1	岩 沼 市	465	3,413,657	90.9	1.3	10	163,095	706.2	4.8
27	239,700	326	2,925,436	103.7	3.2	登 米 市	1,278	8,842,585	87.7	3.3	29	365,281	2159.8	4.1
25	217,010	278	2,710,566	105.7	3.0	栗 原 市	1,030	7,177,837	92.7	2.7	9	72,892	951.4	1.0
14	201,710	164	1,928,640	110.3	2.1	東 松 島 市	798	5,932,901	96.3	2.2	22	227,697	75.6	3.8
35	368,308	421	4,159,614	93.1	4.6	大 崎 市	1,704	12,385,526	94.7	4.7	14	62,804	57.6	0.5
12	84,500	113	1,170,802	103.2	1.3	富 谷 市	463	3,219,146	97.2	1.2	15	148,448	229.9	4.6
612	7,098,910	6,751	77,526,795	109.4	85.6	【 市 計 】	26,991	225,450,123	94.6	84.7	491	4,717,774	130.9	2.1
7	60,600	81	784,753	142.3	0.9	蔵 王 町	271	2,120,739	99.7	0.8	2	4,933	114.8	0.2
0	0	7	100,700	135.0	0.1	七ヶ宿町	20	340,455	92.0	0.1	0	0	-	-
7	60,600	88	885,453	141.5	1.0	刈田郡計	291	2,461,194	98.5	0.9	2	4,933	114.8	0.2
6	149,500	85	961,637	151.5	1.1	大河原町	289	2,499,392	95.3	0.9	4	96,395	1754.1	3.9
0	0	47	298,050	163.8	0.3	村田町	171	1,172,878	97.7	0.4	1	625	-	0.1
9	43,500	100	784,086	124.6	0.9	柴田町	397	2,881,486	96.2	1.1	4	17,586	50.7	0.6
4	11,500	37	344,460	70.2	0.4	川崎町	152	1,418,605	107.3	0.5	3	28,816	-	2.0
19	204,500	269	2,388,233	123.3	2.6	柴田郡計	1,009	7,972,362	98.0	3.0	12	143,421	356.7	1.8
7	46,890	68	547,820	211.7	0.6	丸森町	216	1,249,204	104.6	0.5	0	0	-	-
7	46,890	68	547,820	211.7	0.6	伊具郡計	216	1,249,204	104.6	0.5	0	0	-	-
4	40,900	78	812,615	138.4	0.9	亘理町	340	2,577,936	100.5	1.0	7	147,486	114.9	5.7
3	8,660	26	344,430	162.9	0.4	山元町	171	1,412,687	91.8	0.5	0	0	-	-
7	49,560	104	1,157,045	144.9	1.3	亘理郡計	511	3,990,623	97.2	1.5	7	147,486	114.9	3.7
5	20,000	55	450,150	72.1	0.5	松島町	279	2,086,835	89.5	0.8	0	0	-	-
2	10,000	41	485,950	91.8	0.5	七ヶ浜町	218	2,027,351	94.4	0.8	0	0	-	-
11	66,267	95	1,146,275	136.6	1.3	利府町	423	3,544,311	99.5	1.3	8	35,614	122.4	1.0
18	96,267	191	2,082,375	104.5	2.3	宮城郡計	920	7,658,498	95.2	2.9	8	35,614	50.4	0.5
10	160,424	115	1,305,564	129.7	1.4	大和町	407	3,177,297	102.5	1.2	7	24,663	95.4	0.8
2	16,520	37	360,951	87.4	0.4	大郷町	127	1,062,941	84.9	0.4	0	0	-	-
1	3,000	22	381,137	142.7	0.4	大衡村	81	845,435	100.2	0.3	0	0	-	-
13	179,944	174	2,047,652	121.4	2.3	黒川郡計	615	5,085,673	97.9	1.9	7	24,663	74.0	0.5
2	25,000	11	85,300	45.6	0.1	色麻町	58	464,560	91.5	0.2	0	0	-	-
4	85,900	68	1,052,738	96.1	1.2	加美町	325	3,206,764	92.4	1.2	3	33,697	-	1.1
6	110,900	79	1,138,038	88.7	1.3	加美郡計	383	3,671,324	92.3	1.4	3	33,697	-	0.9
6	43,000	57	466,181	86.3	0.5	涌谷町	228	1,473,517	98.3	0.6	0	0	-	-
4	25,000	49	419,000	112.4	0.5	美里町	247	1,739,340	89.1	0.7	0	0	-	-
10	68,000	106	885,181	97.0	1.0	遠田郡計	475	3,212,857	93.1	1.2	0	0	-	-
3	42,100	51	1,040,410	121.3	1.1	女川町	179	2,039,287	96.2	0.8	0	0	-	-
3	42,100	51	1,040,410	121.3	1.1	牡鹿郡計	179	2,039,287	96.2	0.8	0	0	-	-
9	145,648	84	763,642	75.3	0.8	南三陸町	349	2,519,283	86.3	0.9	3	91,337	-	3.6
9	145,648	84	763,642	75.3	0.8	本吉郡計	349	2,519,283	86.3	0.9	3	91,337	-	3.6
99	1,004,409	1,214	12,935,850	113.8	14.3	【 郡 計 】	4,948	39,860,305	95.7	15.0	42	481,151	113.4	1.2
0	0	2	60,000	-	0.1	県 外	61	828,487	65.5	0.3	2	89,438	169.7	10.8
711	8,103,320	7,967	90,522,644	110.1	100.0	合 計	32,000	266,138,916	94.6	100.0	535	5,288,363	129.6	2.0



# 7 市町村中小企業振興資金保証状況

平成31年2月末日現在  
(単位:件、千円、%)

保証承諾						市町村名	保証債務残高(a)				代位弁済(b)			
当月中		当期中					件数	金額	前年比	構成比	当期中			代弁率 b/a
件数	金額	件数	金額	前年比	構成比						件数	金額	前年比	
24	447,368	434	7,204,582	92.1	41.5	仙 台 市	3,064	28,721,584	87.6	53.8	84	771,992	145.5	2.7
13	83,200	102	761,233	130.2	4.4	石 巻 市	407	1,736,906	109.5	3.3	4	30,772	164.9	1.8
3	13,800	46	322,103	201.6	1.9	塩 竈 市	161	742,235	103.2	1.4	1	1,884	41.3	0.3
16	123,080	185	1,404,416	134.6	8.1	気 仙 沼 市	581	2,944,420	102.2	5.5	4	30,480	202.8	1.0
3	17,570	52	464,410	88.1	2.7	白 石 市	226	1,246,334	101.6	2.3	1	2,033	-	0.2
2	40,000	50	421,850	75.3	2.4	名 取 市	183	1,130,380	98.2	2.1	3	29,548	150.5	2.6
1	3,000	27	162,000	69.9	0.9	角 田 市	139	669,688	92.5	1.3	0	0	-	-
1	7,300	25	174,710	94.1	1.0	多 賀 城 市	146	725,585	89.3	1.4	3	9,151	51.4	1.3
4	46,000	39	290,570	136.8	1.7	岩 沼 市	164	699,014	98.0	1.3	2	11,518	55.2	1.6
11	78,000	136	973,904	82.3	5.6	登 米 市	550	2,766,932	98.4	5.2	10	47,291	689.0	1.7
17	129,010	150	1,141,781	158.3	6.6	栗 原 市	486	2,254,564	107.2	4.2	6	24,304	2,716.7	1.1
1	4,200	25	213,540	100.6	1.2	東 松 島 市	121	479,285	106.2	0.9	2	3,175	19.2	0.7
15	120,850	212	1,547,929	101.4	8.9	大 崎 市	765	3,707,497	103.8	6.9	4	9,713	70.9	0.3
2	2,000	25	166,600	84.3	1.0	富 谷 市	138	634,431	95.7	1.2	0	0	-	-
113	1,115,378	1,508	15,249,628	100.5	87.8	【 市 計 】	7,131	48,458,854	92.8	90.7	124	971,861	146.1	2.0
1	7,500	31	113,950	151.4	0.7	蔵 王 町	92	276,404	111.8	0.5	1	689	30.7	0.2
0	0	5	52,300	209.2	0.3	七 ヶ 宿 町	12	68,229	89.9	0.1	0	0	-	-
1	7,500	36	166,250	165.8	1.0	刈 田 郡 計	104	344,633	106.7	0.6	1	689	30.7	0.2
0	0	20	78,240	78.8	0.5	大 河 原 町	65	213,119	104.6	0.4	0	0	-	-
0	0	13	46,880	148.8	0.3	村 田 町	46	124,345	107.7	0.2	0	0	-	-
3	9,500	28	107,729	121.5	0.6	柴 田 町	120	266,555	111.4	0.5	0	0	-	-
3	8,500	7	33,500	101.5	0.2	川 崎 町	37	99,855	90.5	0.2	0	0	-	-
6	18,000	68	266,349	105.5	1.5	柴 田 郡 計	268	703,873	105.3	1.3	0	0	-	-
4	16,890	42	226,990	143.4	1.3	丸 森 町	128	493,008	108.0	0.9	0	0	-	-
4	16,890	42	226,990	143.4	1.3	伊 具 郡 計	128	493,008	108.0	0.9	0	0	-	-
1	5,000	28	143,030	114.3	0.8	亘 理 町	127	436,124	103.9	0.8	0	0	-	-
0	0	4	15,000	34.6	0.1	山 元 町	50	138,720	80.7	0.3	0	0	-	-
1	5,000	32	158,030	93.8	0.9	亘 理 郡 計	177	574,844	97.1	1.1	0	0	-	-
2	10,000	16	76,700	168.9	0.4	松 島 町	74	190,826	91.7	0.4	0	0	-	-
0	0	3	36,400	443.9	0.2	七 ヶ 浜 町	19	89,595	97.2	0.2	0	0	-	-
3	9,370	28	189,770	249.7	1.1	利 府 町	84	451,583	119.4	0.8	0	0	-	-
5	19,370	47	302,870	233.7	1.7	宮 城 郡 計	177	732,004	107.9	1.4	0	0	-	-
3	30,000	34	170,700	146.5	1.0	大 和 町	111	358,954	113.0	0.7	2	4,924	-	1.4
0	0	6	36,000	174.3	0.2	大 衡 村	23	78,495	90.5	0.1	0	0	-	-
3	30,000	40	206,700	150.7	1.2	黒 川 郡 計	134	437,449	108.1	0.8	2	4,924	-	1.1
0	0	3	18,150	40.8	0.1	色 麻 町	13	51,517	107.3	0.1	0	0	-	-
1	10,000	17	144,050	135.3	0.8	加 美 町	64	297,459	103.8	0.6	0	0	-	-
1	10,000	20	162,200	107.4	0.9	加 美 郡 計	77	348,976	104.3	0.7	0	0	-	-
3	26,000	29	184,265	58.8	1.1	涌 谷 町	120	577,337	97.0	1.1	0	0	-	-
2	12,000	17	132,900	222.3	0.8	美 里 町	76	274,415	124.2	0.5	0	0	-	-
5	38,000	46	317,165	85.1	1.8	遠 田 郡 計	196	851,752	104.4	1.6	0	0	-	-
0	0	8	85,000	101.6	0.5	女 川 町	33	140,053	99.7	0.3	0	0	-	-
0	0	8	85,000	101.6	0.5	牡 鹿 郡 計	33	140,053	99.7	0.3	0	0	-	-
5	35,000	40	221,550	302.0	1.3	南 三 陸 町	117	328,112	131.0	0.6	0	0	-	-
5	35,000	40	221,550	302.0	1.3	本 吉 郡 計	117	328,112	131.0	0.6	0	0	-	-
31	179,760	379	2,113,104	129.9	12.2	【 郡 計 】	1,411	4,954,703	106.2	9.3	3	5,613	20.4	0.1
144	1,295,138	1,887	17,362,732	103.4	100.0	合 計	8,542	53,413,556	93.9	100.0	127	977,474	141.1	1.8

## 8 市町村小企業小口資金保証状況

平成31年2月末日現在  
(単位:件、千円、%)

保証承諾						市町村名	保証債務残高(a)				代位弁済(b)			
当月中		当期中					件数	金額	前年比	構成比	当期中			代弁率 b/a
件数	金額	件数	金額	前年比	構成比						件数	金額	前年比	
0	0	0	0	-	-	仙 台 市	0	0	-	-	0	0	-	-
1	2,500	2	5,500	1375.0	100.0	石 巻 市	3	3,485	140.2	100.0	0	0	-	-
0	0	0	0	-	-	塩 竈 市	0	0	-	-	0	0	-	-
0	0	0	0	-	-	気 仙 沼 市	0	0	-	-	0	0	-	-
0	0	0	0	-	-	東 松 島 市	0	0	-	-	0	0	-	-
0	0	0	0	-	-	富 谷 市	0	0	-	-	0	0	-	-
1	2,500	2	5,500	1375.0	100.0	【 市 計 】	3	3,485	140.2	100.0	0	0	-	-
0	0	0	0	-	-	大 河 原 町	0	0	-	-	0	0	-	-
0	0	0	0	-	-	村 田 町	0	0	-	-	0	0	-	-
0	0	0	0	-	-	柴 田 町	0	0	-	-	0	0	-	-
0	0	0	0	-	-	川 崎 町	0	0	-	-	0	0	-	-
0	0	0	0	-	-	柴 田 郡 計	0	0	-	-	0	0	-	-
0	0	0	0	-	-	松 島 町	0	0	-	-	0	0	-	-
0	0	0	0	-	-	七 ヶ 浜 町	0	0	-	-	0	0	-	-
0	0	0	0	-	-	利 府 町	0	0	-	-	0	0	-	-
0	0	0	0	-	-	宮 城 郡 計	0	0	-	-	0	0	-	-
0	0	0	0	-	-	大 郷 町	0	0	-	-	0	0	-	-
0	0	0	0	-	-	黒 川 郡 計	0	0	-	-	0	0	-	-
0	0	0	0	-	-	女 川 町	0	0	-	-	0	0	-	-
0	0	0	0	-	-	牡 鹿 郡 計	0	0	-	-	0	0	-	-
0	0	0	0	-	-	【 郡 計 】	0	0	-	-	0	0	-	-
1	2,500	2	5,500	1375.0	100.0	合 計	3	3,485	140.2	100.0	0	0	-	-

信用保証で企業の活力・地域の繁栄

## 宮城県信用保証協会

<https://www.miyagi-shinpo.or.jp>

### 本店

〒980-0014 仙台市青葉区本町 2-16-12  
**TEL.022-225-6491 FAX.022-261-1620**

### 本店営業部 保証一課

〒980-0014 仙台市青葉区本町 2-16-12  
**TEL.022-225-6421 FAX.022-262-5134**

### 本店営業部 保証二課

〒980-0014 仙台市青葉区本町 2-16-12  
**TEL.022-225-6422 FAX.022-262-5134**

### 仙台東支店

〒984-8651 仙台市若林区卸町 2-9-5  
**TEL.022-783-9021 FAX.022-783-9020**

### 白石支店

〒989-0273 白石市中町 11  
**TEL.0224-25-2135 FAX.0224-26-3335**

### 大崎支店

〒989-6166 大崎市古川東町 5-46  
**TEL.0229-22-0722 FAX.0229-24-2614**

### 石巻支店

〒986-0822 石巻市中央2-9-18  
**TEL.0225-22-4178 FAX.0225-95-4930**

### 気仙沼支店

〒988-0084 気仙沼市八日町 2-1-11  
**TEL.0226-22-1972 FAX.0226-24-3802**

### マンスリーレポート 3月

- 平成 31年 3月 発行（平成 31年 2月 末日現在）
- 編集／宮城県信用保証協会 総務部 情報システム課
  - 発行／宮城県信用保証協会