



Monthly
Report

マンスリーレポート
2019. August

地域と共に **70周年** これまでも
これからも



信用保証で企業の活力・地域の繁栄
宮城県信用保証協会
URL <https://www.miyagi-shikano.or.jp/>

目次

I	今月の保証概況	1
II	保証の推移	2
III	主要数値の構成	3
1	当期中の保証承諾	3
2	当期中の保証債務残高	4
3	当期中の代位弁済	5

統計表

1	総括表	①
2	部署別保証状況	①
3	業種別保証状況	②
4	金融機関別保証状況	④
5	制度別保証状況	⑥
6	市町村別保証状況	⑦
7	市町村中小企業振興資金保証状況	⑧
8	市町村小企業小口資金保証状況	⑨

マンスリーレポートの統計資料の金額は、四捨五入のため個々の金額と合計欄の金額が一致しない場合があります。また、構成比は小数第二位を四捨五入しているため、個々の構成比の合計が100%にならない場合もあります。

I 今月の保証概況

令和元年7月末日現在

[保証承諾]

7月中の保証承諾は、件数で778件(前年同月比98.7%)、金額で9,043百万円(同97.6%)となり、件数金額ともに前年実績を下回りました。

[保証債務残高]

保証債務残高は、件数で31,303件(同95.8%)、金額で259,060百万円(同94.8%)となり、件数金額ともに前年実績を下回りました。

[代位弁済]

代位弁済は、件数で67件(同142.6%)、金額で659百万円(同127.5%)となり、件数金額ともに前年実績を上回りました。

[保証概況]

(単位:件、百万円、%)

	当月中				当期中			
	件数	金額	前年同月比		件数	金額	前年同期比	
			件数	金額			件数	金額
保証申込	804	9,201	102.7	100.0	2,745	32,029	94.9	98.6
保証承諾	778	9,043	98.7	97.6	2,668	31,220	95.0	99.4
保証債務残高	—	—	—	—	31,303	259,060	95.8	94.8
代位弁済(元利)	67	659	142.6	127.5	191	1,834	132.6	134.5

[借換保証・条件変更(返済緩和)承諾]

(単位:件、百万円、%)

	当月中				当期中			
	件数	金額	前年同月比		件数	金額	前年同期比	
			件数	金額			件数	金額
借換保証	166	2,804	96.0	84.0	555	9,208	100.0	95.4
条件変更	296	4,177	102.1	94.6	987	14,577	97.1	94.5

[経営力強化保証制度承諾]

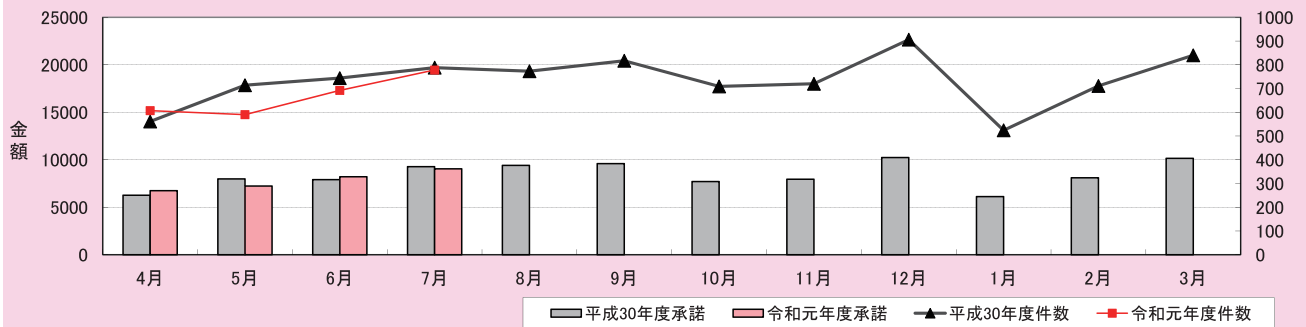
(単位:件、百万円、%)

	当月中				当期中			
	件数	金額	前年同月比		件数	金額	前年同期比	
			件数	金額			件数	金額
協会制度保証	4	87	133.3	230.5	10	235	125.0	411.8
県制度保証	31	817	62.0	56.6	102	2,899	72.9	84.3
仙台市保証制度	9	160	69.2	47.8	40	837	81.6	67.8
合計	44	1,064	66.7	58.6	152	3,971	77.2	83.9

II 保証の推移

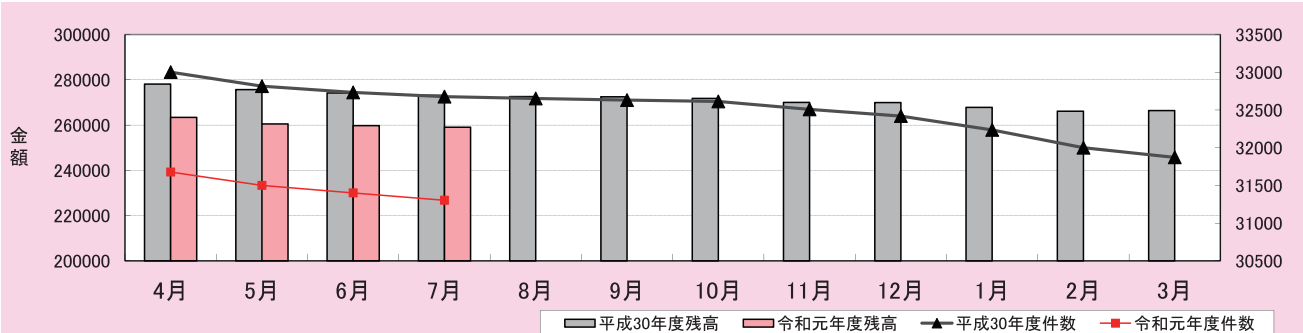
令和元年7末日現在
(単位:件、百万円、%)

1 保証承諾実績



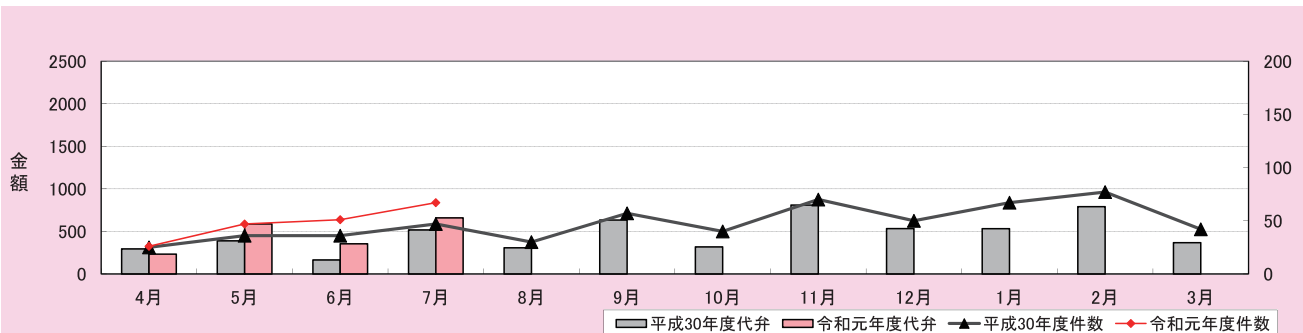
年月	4月	5月	6月	7月	8月	9月	10月	11月	12月	1月	2月	3月
30年度	件数 561	714	744	788	773	817	709	720	906	524	711	840
	金額 6,264	7,981	7,908	9,268	9,403	9,595	7,704	7,945	10,236	6,117	8,103	10,152
	前年比 109.6	130.7	102.4	117.7	131.6	93.5	107.8	92.9	110.4	123.0	109.0	107.0
元年度	件数 607	591	692	778								
	金額 6,739	7,233	8,206	9,043								
	前年比 107.6	90.6	103.8	97.6								

2 保証債務残高実績



年月	4月	5月	6月	7月	8月	9月	10月	11月	12月	1月	2月	3月
30年度	件数 33,002	32,816	32,733	32,677	32,653	32,631	32,613	32,508	32,419	32,236	32,000	31,872
	金額 278,137	275,671	274,194	273,183	272,603	272,496	271,801	270,019	269,947	267,819	266,139	266,415
	前年比 92.3	92.8	93.2	93.5	93.8	94.1	94.4	94.2	94.0	94.5	94.6	95.0
元年度	件数 31,678	31,500	31,402	31,303								
	金額 263,400	260,523	259,768	259,060								
	前年比 94.7	94.5	94.7	94.8								

3 代位弁済実績



年月	4月	5月	6月	7月	8月	9月	10月	11月	12月	1月	2月	3月
30年度	件数 25	36	36	47	30	57	40	70	50	67	77	42
	金額 294	389	164	517	307	634	318	810	533	532	791	367
	前年比 125.9	84.7	36.3	124.1	166.5	134.9	152.2	215.2	163.1	156.3	129.1	71.7
元年度	件数 26	47	51	67								
	金額 233	588	354	659								
	前年比 79.3	151.1	216.0	127.5								

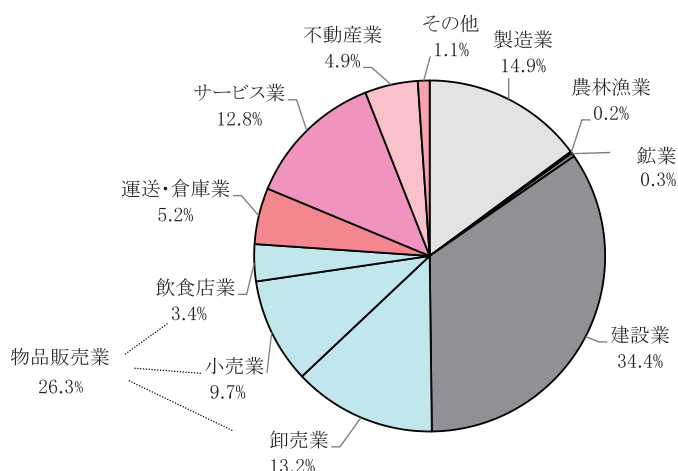
Ⅲ 主要数値の構成

令和元年7月末日現在
(単位:件、千円、%)

1 当期中の保証承諾

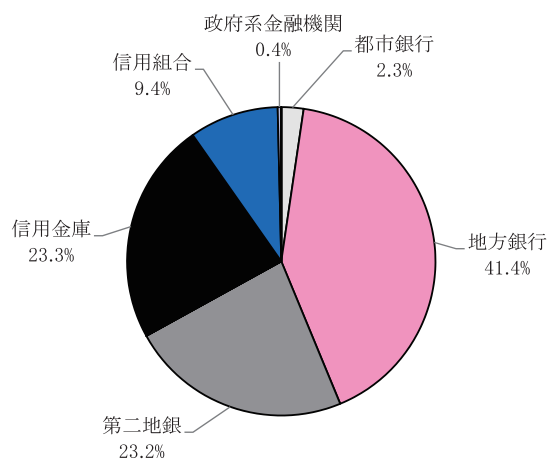
(1) 業種別

業種名	当期中			
	件数	金額	前年比	構成比
製造業	346	4,642,659	104.4	14.9
農林漁業	6	53,200	163.7	0.2
鉱業	4	106,000	44.4	0.3
建設業	889	10,746,029	106.0	34.4
物品販売業	741	8,205,053	94.4	26.3
卸売業	263	4,111,634	88.7	13.2
小売業	331	3,030,164	101.0	9.7
飲食店業	147	1,063,255	100.2	3.4
運送・倉庫業	114	1,618,524	89.5	5.2
サービス業	451	3,989,001	86.0	12.8
不動産業	98	1,521,914	159.2	4.9
その他	19	337,650	72.1	1.1
合計	2,668	31,220,030	99.4	100.0



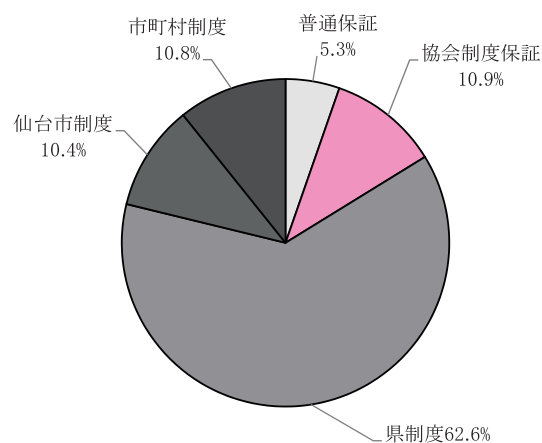
(2) 金融機関別

金融機関名	当期中			
	件数	金額	前年比	構成比
都市銀行	29	727,892	179.3	2.3
地方銀行	1,038	12,932,487	101.7	41.4
第二地銀	657	7,247,810	104.3	23.2
信託銀行	0	0	-	-
長期信用銀行	0	0	-	-
信用金庫	638	7,272,503	83.3	23.3
信用組合	299	2,922,538	115.2	9.4
政府系金融機関	7	116,800	151.5	0.4
損害保険会社	0	0	-	-
その他金融機関	0	0	-	-
合計	2,668	31,220,030	99.4	100.0



(3) 制度別

制度名	当期中			
	件数	金額	前年比	構成比
普通保証	89	1,665,023	88.7	5.3
制度保証	2,579	29,555,007	100.0	94.7
協会制度保証	363	3,397,190	94.5	10.9
県制度	1,439	19,539,834	101.7	62.6
仙台市制度	293	3,260,906	90.5	10.4
市町村制度	484	3,357,077	107.2	10.8
合計	2,668	31,220,030	99.4	100.0



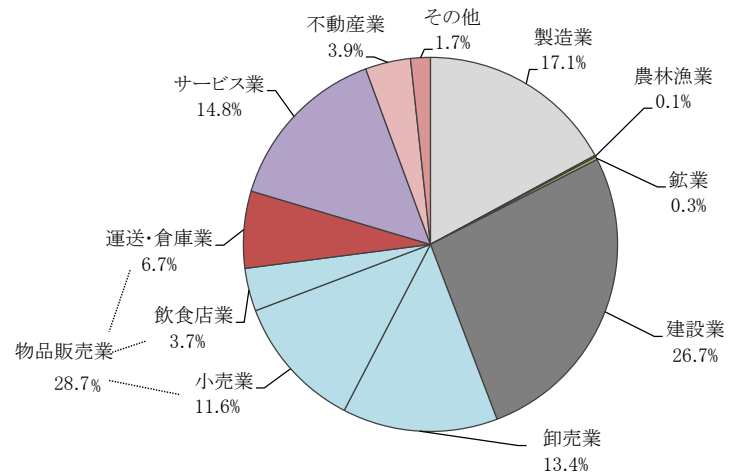
※構成比は小数点第二位で四捨五入しているため、合計が100%にならない場合もあります。

2 当期中の保証債務残高

令和元年7月末日現在
(単位:件、千円、%)

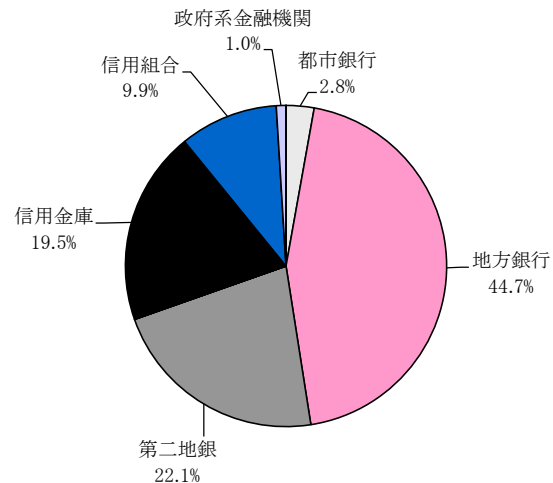
(1) 業種別

業種名	当期中			
	件数	金額	前年比	構成比
製造業	4,391	44,316,553	91.4	17.1
農林漁業	63	352,483	92.9	0.1
鉱業	41	678,690	103.4	0.3
建設業	8,712	69,186,228	97.9	26.7
物品販売業	9,313	74,453,424	93.6	28.7
卸売業	3,199	34,748,997	92.9	13.4
小売業	4,263	30,074,493	92.7	11.6
飲食店業	1,851	9,629,935	99.5	3.7
運送・倉庫業	1,658	17,243,456	94.5	6.7
サービス業	5,503	38,263,765	94.1	14.8
不動産業	1,206	10,152,600	99.2	3.9
その他	416	4,413,140	103.5	1.7
合計	31,303	259,060,339	94.8	100.0



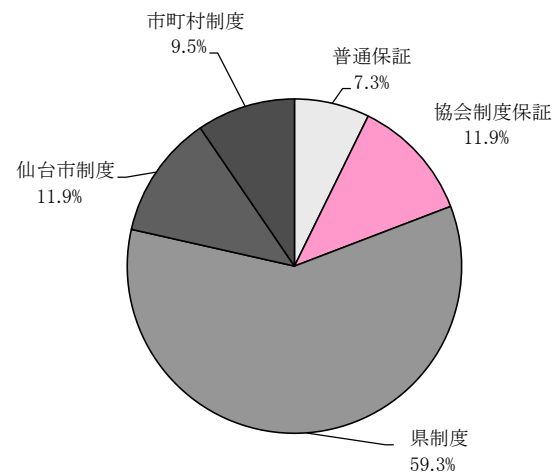
(2) 金融機関別

金融機関名	当期中			
	件数	金額	前年比	構成比
都市銀行	490	7,298,885	86.1	2.8
地方銀行	13,294	115,819,088	91.6	44.7
第二地銀	6,800	57,186,193	95.5	22.1
信託銀行	1	55,252	86.4	0.0
長期信用銀行	0	0	-	-
信用金庫	6,660	50,518,452	103.2	19.5
信用組合	3,808	25,672,598	97.7	9.9
政府系金融機関	248	2,504,462	80.2	1.0
損害保険会社	0	0	-	-
その他金融機関	2	5,409	70.7	0.0
合計	31,303	259,060,339	94.8	100.0



(3) 制度別

制度名	当期中			
	件数	金額	前年比	構成比
普通保証	1,799	18,834,690	93.4	7.3
制度保証	29,504	240,225,649	94.9	92.7
協会制度保証	3,355	30,870,098	90.4	11.9
県制度	16,403	153,744,722	95.7	59.3
仙台市制度	4,287	30,950,432	89.7	11.9
市町村制度	5,459	24,660,398	103.7	9.5
合計	31,303	259,060,339	94.8	100.0



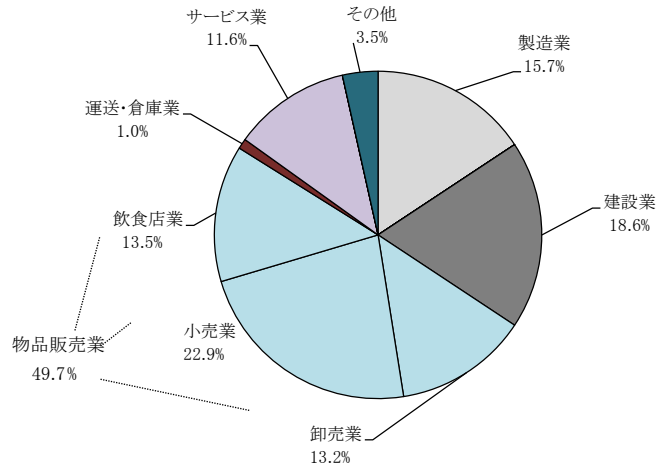
※構成比は小数点第二位で四捨五入しているため、合計が100%にならない場合もあります。

3 当期中の代位弁済

令和元年7月末日現在
(単位: 件、千円、%)

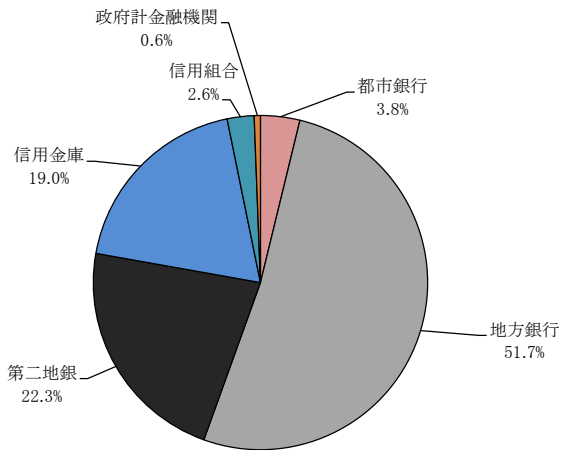
(1) 業種別

業種名	当期中			
	件数	金額	前年比	構成比
製造業	20	287,348	618.1	15.7
農林漁業	0	0	-	-
鉱業	0	0	-	-
建設業	32	340,689	75.8	18.6
物品販売業	87	910,645	170.4	49.7
卸売業	25	241,975	165.3	13.2
小売業	35	420,708	139.1	22.9
飲食店業	27	247,963	289.2	13.5
運送・倉庫業	7	18,325	11.8	1.0
サービス業	41	213,443	127.6	11.6
不動産業	0	0	-	-
その他	4	63,638	637.5	3.5
合計	191	1,834,087	134.5	100.0



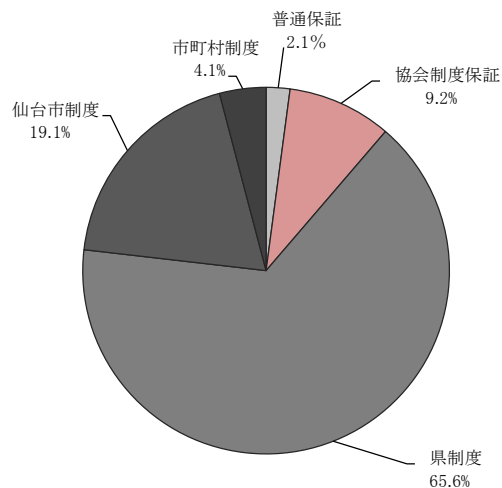
(2) 金融機関別

金融機関名	当期中			
	件数	金額	前年比	構成比
都市銀行	3	69,009	122.7	3.8
地方銀行	84	948,701	131.7	51.7
第二地銀	49	408,933	130.6	22.3
信託銀行	0	0	-	-
長期信用銀行	0	0	-	-
信用金庫	40	347,823	210.1	19.0
信用組合	13	48,484	57.9	2.6
政府系金融機関	2	11,138	44.7	0.6
損害保険会社	0	0	-	-
その他金融機関	0	0	-	-
合計	191	1,834,087	134.5	100.0



(3) 制度別

制度名	当期中			
	件数	金額	前年比	構成比
普通保証	3	37,987	116.5	2.1
制度保証	188	1,796,100	134.9	97.9
協会制度保証	16	169,120	132.9	9.2
県制度	110	1,202,814	140.0	65.6
仙台市制度	45	349,623	132.3	19.1
市町村制度	17	74,544	92.7	4.1
合計	191	1,834,087	134.5	100.0



※構成比は小数点第二位で四捨五入しているため、合計が100%にならない場合もあります。

統計表

令和元年7月末日現在

1 総括表

令和元年7月末日現在

(単位:件、千円、%)

当 月 中				項 目	当 期 中			
件 数	金 額	前 年 比			件 数	金 額	前 年 比	
		件 数	金 額	件 数			金 額	
804	9,201,281	102.7	100.0	保証申込 拒絶	2,745	32,028,689	94.9	98.6
10	213,600	76.9	118.3	申込取消	27	413,832	69.2	73.3
	300		21.1	査定減額		13,369		209.0
				調 査 中	50	381,458	106.4	75.6
778	9,042,583	98.7	97.6	保証承諾 期首繰越	32,054	268,754,432	96.1	95.0
7	146,970	116.7	201.3	期首繰越 当年度中	2,668	31,220,030	95.0	99.4
773	8,556,546	93.2	87.9	保証後取消	23	286,160	176.9	135.7
				償還	2,939	35,396,990	95.0	96.2
				代位弁済(元金)	191	1,821,303	132.6	134.3
				貸付報告未着	266	3,409,669	112.7	128.5
				保証債務残高	31,303	259,060,339	95.8	94.8
67	654,583	142.6	127.7	期首繰越 年度元金	440	1,723,140	122.2	115.5
	4,340		105.1	代位弁済 中	191	1,821,303	132.6	134.3
67	658,922	142.6	127.5	元金利息		12,784		161.7
1	46,556	0.0	251.5	計	191	1,834,087	132.6	134.5
0	0	0.0	0.0	回収	3	56,415	300.0	118.1
				償却	0	0	0.0	0.0
				求償権残高	628	3,500,812	126.4	128.5

2 部署別保証状況

[保証承諾]

(単位:件、千円、%)

当 月 中				部 署 名	当 期 中			
件 数	金 額	前 年 比			件 数	金 額	前 年 比	
		件 数	金 額	件 数			金 額	
241	2,747,414	93.1	88.8	本店営業部	878	10,267,312	92.4	90.6
143	1,559,625	113.5	101.7	保証一課	535	6,100,963	99.8	95.2
98	1,187,789	73.7	76.1	保証二課	343	4,166,349	82.9	84.5
143	2,079,693	91.1	103.0	仙台東支店	576	7,504,292	95.4	105.8
91	955,624	108.3	94.8	白石支店	284	2,656,458	94.4	97.5
133	1,293,058	103.9	95.0	大崎支店	405	4,369,496	101.3	119.3
116	1,314,120	111.5	111.5	石巻支店	353	4,312,063	93.9	93.7
54	652,673	96.4	107.3	気仙沼支店	172	2,110,409	97.7	105.5
778	9,042,583	98.7	97.6	合 計	2,668	31,220,030	95.0	99.4

[保証債務残高]

(単位:件、千円、%)

当 月 中				部 署 名	当 期 中			
件 数	金 額	前 年 比			件 数	金 額	前 年 比	
		件 数	金 額	件 数			金 額	
-	-	-	-	本店営業部	9,518	77,763,378	97.2	96.9
-	-	-	-	保証一課	5,849	47,989,470	97.7	96.0
-	-	-	-	保証二課	3,669	29,773,908	96.2	98.4
-	-	-	-	仙台東支店	7,148	66,240,985	95.4	92.4
-	-	-	-	白石支店	3,325	25,793,433	97.8	96.5
-	-	-	-	大崎支店	4,677	33,880,061	93.5	94.1
-	-	-	-	石巻支店	4,855	40,380,207	94.8	93.5
-	-	-	-	気仙沼支店	1,780	15,002,276	95.1	97.5
-	-	-	-	合 計	31,303	259,060,339	95.8	94.8

[代位弁済]

(単位:件、千円、%)

当 月 中				部 署 名	当 期 中			
件 数	金 額	前 年 比			件 数	金 額	前 年 比	
		件 数	金 額	件 数			金 額	
31	322,706	140.9	135.7	本店営業部	85	731,708	141.7	129.0
19	135,523	172.7	146.8	保証一課	57	381,622	158.3	203.2
12	187,182	109.1	128.6	保証二課	28	350,086	116.7	92.2
18	192,788	100.0	106.9	仙台東支店	51	600,704	145.7	187.8
4	101,742	133.3	180.5	白石支店	13	128,149	86.7	51.1
2	2,517	50.0	6.0	大崎支店	18	178,040	90.0	111.2
9	27,770	0.0	0.0	石巻支店	19	163,883	172.7	301.9
3	11,400	0.0	0.0	気仙沼支店	5	31,603	166.7	281.0
67	658,922	142.6	127.5	合 計	191	1,834,087	132.6	134.5

3 業種別保証状況

令和元年7月末日現在
(単位:件、千円、%)

保証承諾						業種名	保証債務残高(a)				代位弁済(b)			
当月中		当期中					件数	金額	前年比	構成比	当期中			代弁率 b/a
件数	金額	件数	金額	前年比	構成比						件数	金額	前年比	
118	1,406,449	346	4,642,659	104.4	14.9	【 製造業 】	4,391	44,316,553	91.4	17.1	20	287,348	618.1	0.6
27	362,764	89	1,438,237	92.4	4.6	食料品工業	1,007	14,452,545	93.6	5.6	11	247,561	-	1.7
1	3,000	13	80,400	83.0	0.3	繊維品工業	134	766,719	90.8	0.3	0	0	-	-
2	10,000	3	13,000	12.2	0.0	木材・木製品工業	117	947,942	90.3	0.4	0	0	-	-
0	0	3	60,220	122.9	0.2	家具・建具工業	98	506,103	90.1	0.2	1	4,866	-	1.0
0	0	1	4,000	4.1	0.0	紙工業	60	463,067	94.1	0.2	0	0	-	-
6	47,700	17	180,378	80.2	0.6	印刷・製本業	316	2,938,100	90.3	1.1	5	24,465	92.9	0.8
1	2,000	4	48,200	48.2	0.2	化学工業	30	637,511	92.4	0.2	0	0	-	-
0	0	0	0	-	-	石油石炭製品工業	7	135,698	130.0	0.1	0	0	-	-
1	10,000	5	109,000	173.4	0.3	ゴム・工業	87	1,258,295	88.8	0.5	0	0	-	-
2	12,000	2	12,000	104.3	0.0	ゴム製品製造業	12	92,203	63.6	0.0	2	9,445	-	10.2
1	18,000	1	18,000	180.0	0.1	皮革工業	4	31,189	116.9	0.0	0	0	-	-
0	0	4	5,300	5.7	0.0	窯業	66	569,226	76.2	0.2	0	0	-	-
16	242,700	39	640,370	97.0	2.1	機械工業	475	5,202,758	93.7	2.0	0	0	-	-
9	159,640	20	408,640	150.8	1.3	電器工業	237	2,642,154	88.1	1.0	0	0	-	-
2	6,000	7	51,914	573.6	0.2	車両工業	86	917,901	94.0	0.4	0	0	-	-
2	44,000	6	74,000	82.1	0.2	船舶工業	99	955,938	84.5	0.4	0	0	-	-
16	262,145	31	561,120	216.7	1.8	金属工業	315	3,575,881	92.5	1.4	0	0	-	-
3	31,000	21	354,500	212.7	1.1	ソフトウェア業	214	2,130,120	88.2	0.8	0	0	-	-
0	0	0	0	-	-	情報処理サービス業	9	149,219	93.3	0.1	0	0	-	-
29	195,500	80	583,380	101.9	1.9	その他工業	1,018	5,943,983	90.0	2.3	1	1,010	11.9	0.0
2	15,000	6	53,200	163.7	0.2	【 農林漁業 】	63	352,483	92.9	0.1	0	0	-	-
2	15,000	5	43,200	132.9	0.1	材生産業	54	278,516	91.2	0.1	0	0	-	-
0	0	1	10,000	-	0.0	製造業	9	73,966	100.1	0.0	0	0	-	-
1	36,000	4	106,000	44.4	0.3	【 鉱業 】	41	678,690	103.4	0.3	0	0	-	-
1	36,000	1	36,000	240.0	0.1	鉱業	2	54,000	129.3	0.0	0	0	-	-
0	0	3	70,000	31.3	0.2	土石採取業	39	624,690	101.6	0.2	0	0	-	-
239	2,716,397	889	10,746,029	106.0	34.4	【 建設業 】	8,712	69,186,228	97.9	26.7	32	340,689	75.8	0.5
239	2,716,397	889	10,746,029	106.0	34.4	建設業	8,712	69,186,228	97.9	26.7	32	340,689	75.8	0.5
223	2,406,360	741	8,205,053	94.4	26.3	【 物品販売業 】	9,313	74,453,424	93.6	28.7	87	910,645	170.4	1.2
69	1,137,272	263	4,111,634	88.7	13.2	卸売業	3,199	34,748,997	92.9	13.4	25	241,975	165.3	0.7
100	984,340	331	3,030,164	101.0	9.7	小売業	4,263	30,074,493	92.7	11.6	35	420,708	139.1	1.4
54	284,748	147	1,063,255	100.2	3.4	飲食店業	1,851	9,629,935	99.5	3.7	27	247,963	289.2	2.6

令和元年7月末日現在
(単位:件、千円、%)

保証承諾						業種名	保証債務残高(a)				代位弁済(b)			
当月中		当期中					件数	金額	前年比	構成比	当期中			代弁率 b/a
件数	金額	件数	金額	前年比	構成比						件数	金額	前年比	
34	539,391	114	1,618,524	89.5	5.2	【 運 送・倉 庫 業 】	1,658	17,243,456	94.5	6.7	7	18,325	11.8	0.1
34	539,391	114	1,618,524	90.6	5.2	運 送 業	1,624	16,783,663	95.0	6.5	7	18,325	11.8	0.1
0	0	0	0	-	-	貨 物 運 送 取 扱 事 業	8	141,341	86.8	0.1	0	0	-	-
0	0	0	0	-	-	倉 庫 業	26	318,451	77.0	0.1	0	0	-	-
128	1,344,535	451	3,989,001	86.0	12.8	【 サ ー ビ ス 業 】	5,503	38,263,765	94.1	14.8	41	213,443	127.6	0.6
3	35,000	16	147,000	56.9	0.5	物 品 賃 貸 業	190	1,822,393	92.6	0.7	2	13,443	-	0.7
5	32,000	13	97,247	32.0	0.3	宿 泊 業	244	3,205,825	95.8	1.2	0	0	-	-
12	110,753	48	357,783	112.1	1.1	洗 濯・理 美 容・浴 場 業	774	3,730,353	99.6	1.4	10	87,378	720.9	2.3
1	3,460	2	7,260	36.3	0.0	物 品 預 り・駐 車 場 業	32	248,336	99.5	0.1	0	0	-	-
3	4,000	15	78,900	152.0	0.3	そ の 他 の 生 活 関 連 サ ー ビ ス 業	214	1,846,212	89.0	0.7	4	5,078	-	0.3
1	4,200	2	11,700	43.3	0.0	旅 行 業	33	245,500	78.8	0.1	0	0	-	-
2	9,000	4	34,000	28.4	0.1	映 画・娛 楽 業	126	908,823	89.0	0.4	0	0	-	-
0	0	5	26,000	23.7	0.1	広 告 業	130	873,734	81.8	0.3	7	29,352	-	3.4
0	0	0	0	-	-	放 送 業	7	19,088	88.6	0.0	0	0	-	-
5	18,400	7	35,200	47.2	0.1	情 報 通 信 サ ー ビ ス 業	85	651,383	92.2	0.3	3	7,352	-	1.1
0	0	4	38,180	119.3	0.1	運 輸 サ ー ビ ス 業	67	430,754	76.1	0.2	1	8,287	-	1.9
20	338,278	66	707,178	90.6	2.3	そ の 他 の 事 業 サ ー ビ ス 業	693	4,445,502	91.7	1.7	0	0	-	-
19	153,160	73	496,639	96.5	1.6	専 門 サ ー ビ ス 業	787	4,046,831	88.6	1.6	2	5,944	51.1	0.1
43	505,284	139	1,474,274	93.5	4.7	医 療・福 祉	1,364	10,671,341	99.6	4.1	11	49,525	-	0.5
6	77,200	21	200,540	143.7	0.6	廃 棄 物 処 理 業	322	2,753,775	92.0	1.1	0	0	-	-
4	32,700	14	131,500	96.2	0.4	教 育、学 習 支 援 業	188	1,249,057	96.3	0.5	0	0	-	-
4	21,100	22	145,600	82.3	0.5	そ の 他 の サ ー ビ ス 業	247	1,114,859	93.9	0.4	1	7,084	438.0	0.6
26	443,050	98	1,521,914	159.2	4.9	【 不 動 産 業 】	1,206	10,152,600	99.2	3.9	0	0	-	-
26	443,050	98	1,521,914	159.2	4.9	不 動 産 業	1,206	10,152,600	99.2	3.9	0	0	-	-
7	135,400	19	337,650	72.1	1.1	【 そ の 他 】	416	4,413,140	103.5	1.7	4	63,638	637.5	1.4
0	0	0	0	-	-	郵 便 業	2	4,337	51.3	0.0	0	0	-	-
0	0	0	0	-	-	通 信 業	4	83,210	142.3	0.0	0	0	-	-
0	0	2	60,000	142.9	0.2	イ ン タ ー ネ ッ ト 付 随 サ ー ビ ス 業	68	443,270	82.9	0.2	3	59,942	-	13.5
5	117,400	11	242,250	60.2	0.8	電 気・ガ ス・熱 供 給・水 道 業	272	3,621,391	107.0	1.4	0	0	-	-
2	18,000	6	35,400	163.1	0.1	保 険 媒 介 代 理 業	70	260,933	94.0	0.1	1	3,696	-	1.4
778	9,042,583	2,668	31,220,030	99.4	100.0	合 計	31,303	259,060,339	94.8	100.0	191	1,834,087	134.5	0.7

4 金融機関別保証状況

令和元年7月末日現在

(単位:件、千円、%)

保証承諾						金融機関名	保証債務残高(a)				代位弁済(b)			
当月中		当期中					件数	金額	前年比	構成比	当期中			代弁率 b/a
件数	金額	件数	金額	前年比	構成比						件数	金額	前年比	
0	0	2	44,000	183.3	0.1	みずほ銀行	62	788,318	65.7	0.3	0	0	-	-
2	60,000	7	197,000	132.2	0.6	三菱UFJ銀行	155	2,344,137	77.1	0.9	3	69,009	129.7	2.9
3	60,000	17	400,392	175.6	1.3	三井住友銀行	235	3,463,596	96.3	1.3	0	0	-	-
2	66,500	3	86,500	-	0.3	りそな銀行	38	702,835	109.3	0.3	0	0	-	-
7	186,500	29	727,892	179.3	2.3	【都市銀行計】	490	7,298,885	86.1	2.8	3	69,009	122.7	0.9
251	3,160,472	912	11,452,492	103.4	36.7	七十七銀行	11,474	100,059,268	91.7	38.6	71	775,585	120.8	0.8
0	0	1	20,000	12.9	0.1	北海道銀行	7	209,529	84.9	0.1	0	0	-	-
3	34,500	6	100,500	502.5	0.3	青森銀行	42	387,922	135.6	0.1	0	0	-	-
0	0	1	6,000	-	0.0	みちのく銀行	6	59,730	159.8	0.0	0	0	-	-
1	900	6	18,106	10.4	0.1	秋田銀行	150	1,026,121	103.5	0.4	2	3,232	-	0.3
3	52,000	5	108,400	461.3	0.3	北都銀行	40	443,339	114.1	0.2	0	0	-	-
2	13,000	9	106,800	83.3	0.3	荘内銀行	122	870,702	89.3	0.3	3	56,698	-	6.5
7	67,903	23	305,103	131.5	1.0	山形銀行	357	3,199,641	93.3	1.2	0	0	-	-
6	66,100	34	377,286	84.6	1.2	岩手銀行	513	3,986,614	89.0	1.5	4	67,216	126.1	1.7
10	64,000	25	244,000	130.3	0.8	東北銀行	361	2,683,728	81.2	1.0	0	0	-	-
3	78,000	14	177,800	145.5	0.6	東邦銀行	110	1,238,774	94.1	0.5	4	45,970	-	3.7
0	0	0	0	-	-	足利銀行	3	60,653	105.2	0.0	0	0	-	-
0	0	2	16,000	10.4	0.1	常陽銀行	109	1,593,068	87.7	0.6	0	0	-	-
286	3,536,875	1,038	12,932,487	101.7	41.4	【地方銀行計】	13,294	115,819,088	91.6	44.7	84	948,701	131.7	0.8
152	1,718,238	556	6,015,311	108.8	19.3	仙台銀行	5,448	45,659,704	97.3	17.6	36	289,361	100.2	0.6
16	227,100	63	765,900	87.9	2.5	きらやか銀行	816	7,219,614	90.6	2.8	12	117,144	755.7	1.6
8	109,406	36	444,642	86.8	1.4	北日本銀行	513	4,041,420	87.1	1.6	1	2,428	-	0.1
0	0	2	21,957	54.9	0.1	福島銀行	21	258,072	74.3	0.1	0	0	-	-
0	0	0	0	-	-	大東銀行	1	1,783	78.4	0.0	0	0	-	-
0	0	0	0	-	-	東京スター銀行	1	5,600	53.8	0.0	0	0	-	-
176	2,054,744	657	7,247,810	104.3	23.2	【第二地銀計】	6,800	57,186,193	95.5	22.1	49	408,933	130.6	0.7
0	0	0	0	-	-	みずほ信託銀行	0	0	-	-	0	0	-	-
0	0	0	0	-	-	三井住友信託銀行	1	55,252	86.4	0.0	0	0	-	-
0	0	0	0	-	-	【信託銀行計】	1	55,252	86.4	0.0	0	0	-	-
0	0	0	0	-	-	【長期信用銀行計】	0	0	-	-	0	0	-	-
60	590,349	228	2,808,665	63.1	9.0	杜の都信用金庫	2,373	18,977,194	108.4	7.3	19	152,899	244.5	0.8
13	79,790	45	493,880	99.6	1.6	宮城第一信用金庫	390	2,931,610	96.3	1.1	3	10,633	-	0.4
30	370,200	110	1,236,548	109.1	4.0	石巻信用金庫	1,136	7,617,990	96.8	2.9	4	55,002	746.4	0.7
57	752,218	158	1,826,483	94.5	5.9	仙南信用金庫	1,826	14,850,423	101.0	5.7	8	112,048	126.0	0.8
32	331,467	76	780,587	135.1	2.5	気仙沼信用金庫	700	5,018,605	104.2	1.9	3	11,400	169.0	0.2
3	12,000	19	101,340	81.0	0.3	一関信用金庫	191	953,395	112.4	0.4	3	5,842	-	0.6
0	0	2	25,000	192.3	0.1	あぶくま信用金庫	44	169,236	92.0	0.1	0	0	-	-
0	0	0	0	-	-	信金中央金庫	0	0	-	-	0	0	-	-
195	2,136,024	638	7,272,503	83.3	23.3	【信用金庫計】	6,660	50,518,452	103.2	19.5	40	347,823	210.1	0.7

令和元年7月末日現在
(単位:件、千円、%)

保証承諾						金融機関名	保証債務残高(a)				代位弁済(b)			
当月中		当期中					件数	金額	前年比	構成比	当期中			代位率 b/a
件数	金額	件数	金額	前年比	構成比						件数	金額	前年比	
0	0	0	0	-	-	ウリ信用組合	7	30,982	50.8	0.0	0	0	-	-
0	0	0	0	-	-	あすか信用組合	4	17,337	80.3	0.0	0	0	-	-
76	791,160	195	2,051,655	109.1	6.6	石巻商工信用組合	2,823	20,498,767	96.9	7.9	10	26,897	87.1	0.1
15	127,449	41	390,549	204.6	1.3	古川信用組合	377	2,006,656	102.1	0.8	0	0	-	-
19	150,030	57	457,434	103.1	1.5	仙北信用組合	507	2,865,164	101.0	1.1	2	20,043	44.7	0.7
2	3,000	6	22,900	97.9	0.1	相双五城信用組合	90	253,691	111.8	0.1	1	1,543	-	0.6
112	1,071,639	299	2,922,538	115.2	9.4	【信用組合計】	3,808	25,672,598	97.7	9.9	13	48,484	57.9	0.2
2	56,800	7	116,800	151.5	0.4	商工組合中央金庫	247	2,497,074	80.1	1.0	2	11,138	44.7	0.4
0	0	0	0	-	-	日本政策投資銀行	0	0	-	-	0	0	-	-
0	0	0	0	-	-	日本政策金融公庫	1	7,388	99.8	0.0	0	0	-	-
0	0	0	0	-	-	国際協力銀行	0	0	-	-	0	0	-	-
2	56,800	7	116,800	151.5	0.4	【政府系金融機関計】	248	2,504,462	80.2	1.0	2	11,138	44.7	0.4
0	0	0	0	-	-	損害保険ジャパン日本興亜	0	0	-	-	0	0	-	-
0	0	0	0	-	-	【損害保険会社計】	0	0	-	-	0	0	-	-
0	0	0	0	-	-	イオン銀行	2	5,409	70.7	0.0	0	0	-	-
0	0	0	0	-	-	新生銀行	0	0	-	-	0	0	-	-
0	0	0	0	-	-	あおぞら銀行	0	0	-	-	0	0	-	-
0	0	0	0	-	-	整理回収機構	0	0	-	-	0	0	-	-
0	0	0	0	-	-	東北労働金庫	0	0	-	-	0	0	-	-
0	0	0	0	-	-	農林中央金庫	0	0	-	-	0	0	-	-
0	0	0	0	-	-	仙台農業協同組合	0	0	-	-	0	0	-	-
0	0	0	0	-	-	岩沼市農業協同組合	0	0	-	-	0	0	-	-
0	0	0	0	-	-	みやぎ亙理農業協同組合	0	0	-	-	0	0	-	-
0	0	0	0	-	-	あさひな農業協同組合	0	0	-	-	0	0	-	-
0	0	0	0	-	-	みやぎ登米農業協同組合	0	0	-	-	0	0	-	-
0	0	0	0	-	-	南三陸農業協同組合	0	0	-	-	0	0	-	-
0	0	0	0	-	-	栗っこ農業協同組合	0	0	-	-	0	0	-	-
0	0	0	0	-	-	古川農業協同組合	0	0	-	-	0	0	-	-
0	0	0	0	-	-	加美よつば農業協同組合	0	0	-	-	0	0	-	-
0	0	0	0	-	-	みどりの農業協同組合	0	0	-	-	0	0	-	-
0	0	0	0	-	-	いしのまき農業協同組合	0	0	-	-	0	0	-	-
0	0	0	0	-	-	みやぎ仙南農業協同組合	0	0	-	-	0	0	-	-
0	0	0	0	-	-	宮城信漁連	0	0	-	-	0	0	-	-
0	0	0	0	-	-	【その他金融機関計】	2	5,409	70.7	0.0	0	0	-	-
778	9,042,583	2,668	31,220,030	99.4	100.0	合計	31,303	259,060,339	94.8	100.0	191	1,834,087	134.5	0.7

5 制度別保証状況

令和元年7月末日現在

(単位:件、千円、%)

保証承諾						制度名	保証債務残高(a)				代位弁済(b)			
当月中		当期中					件数	金額	前年比	構成比	当期中			代弁率 b/a
件数	金額	件数	金額	前年比	構成比						件数	金額	前年比	
20	472,250	89	1,665,023	88.7	5.3	【普通保証】	1,799	18,834,690	93.4	7.3	3	37,987	116.5	0.2
758	8,570,333	2,579	29,555,007	100.0	94.7	【制度保証】	29,504	240,225,649	94.9	92.7	188	1,796,100	134.9	0.7
94	935,654	363	3,397,190	94.5	10.9	協会制度保証	3,355	30,870,098	90.4	11.9	16	169,120	132.9	0.5
6	215,000	21	614,000	124.3	2.0	当座貸越根保証	153	3,967,800	97.1	1.5	1	27,487	-	0.7
71	482,500	294	2,025,000	88.1	6.5	事業者カードローン当座貸越根保証	2,217	15,589,837	97.9	6.0	8	79,152	297.8	0.5
0	0	0	0	-	-	長期経営資金	14	247,712	75.2	0.1	0	0	-	-
0	0	0	0	-	-	季節資金	0	0	-	-	0	0	-	-
5	94,000	8	153,000	148.5	0.5	割引根保証	20	259,829	91.9	0.1	0	0	-	-
0	0	0	0	-	-	合理化資金	36	313,035	79.2	0.1	0	0	-	-
0	0	0	0	-	-	金融安定化	16	67,402	62.6	0.0	0	0	-	-
1	40,000	3	104,000	81.3	0.3	中小企業特定社債保証	16	614,480	88.5	0.2	0	0	-	-
0	0	4	43,200	17.8	0.1	流動資産担保融資保証	11	316,367	45.8	0.1	0	0	-	-
0	0	1	30,000	-	0.1	経営安定関連	111	1,570,706	79.8	0.6	3	28,118	419.3	1.8
0	0	0	0	-	-	景気対応緊急保証	137	1,242,048	70.3	0.5	0	0	-	-
0	0	0	0	-	-	予約保証	0	0	-	-	0	0	-	-
4	87,254	10	234,970	411.8	0.8	経営力強化	165	1,837,034	94.8	0.7	2	11,736	93.5	0.6
0	0	0	0	-	-	事業再生計画実施関連	0	0	-	-	0	0	-	-
0	0	0	0	-	-	条件変更改善型借換保証	0	0	-	-	0	0	-	-
0	0	0	0	-	-	エネルギー対策資金	5	109,642	90.6	0.0	0	0	-	-
0	0	3	10,500	-	0.0	創業(等)関連	13	32,665	70.5	0.0	0	0	-	-
7	16,900	16	70,120	74.6	0.2	小口零細保証	173	397,094	115.6	0.2	0	0	-	-
0	0	0	0	-	-	災害復興資金	2	20,990	78.9	0.0	0	0	-	-
0	0	0	0	-	-	災害関係保証	25	390,161	83.8	0.2	0	0	-	-
0	0	2	62,400	35.3	0.2	東日本大震災復興緊急保証	231	3,652,362	76.2	1.4	2	22,626	273.4	0.6
0	0	1	50,000	-	0.2	その他	10	240,934	140.4	0.1	0	0	-	-
397	5,498,784	1,439	19,539,834	101.7	62.6	県制度	16,403	153,744,722	95.7	59.3	110	1,202,814	140.0	0.8
305	4,720,114	1,072	16,776,464	104.0	53.7	経営安定資金	13,211	136,699,719	92.7	52.8	86	1,081,673	152.1	0.8
48	560,150	193	2,031,000	88.2	6.5	産業振興資金	1,931	13,456,524	125.6	5.2	15	83,473	70.2	0.6
0	0	0	0	-	-	環境安全管理対策資金	1	511	36.8	0.0	0	0	-	-
0	0	0	0	-	-	工業立地促進資金	0	0	-	-	0	0	-	-
44	218,520	174	732,370	93.7	2.3	宮城県全国小口	1,260	3,587,968	152.3	1.4	9	37,667	130.1	1.0
0	0	0	0	-	-	その他	0	0	-	-	0	0	-	-
95	853,510	293	3,260,906	90.5	10.4	仙台市制度	4,287	30,950,432	89.7	11.9	45	349,623	132.3	1.1
49	695,295	170	2,751,505	89.6	8.8	中小企業育成資金	2,912	27,517,689	89.0	10.6	29	303,320	133.5	1.1
7	31,000	23	118,580	139.4	0.4	新事業創出支援資金	300	711,472	89.7	0.3	4	13,267	124.4	1.9
37	124,815	97	384,421	97.4	1.2	仙台市全国小口	1,060	2,590,761	96.4	1.0	12	33,035	124.9	1.3
2	2,400	3	6,400	12.7	0.0	仙台国家戦略	15	130,510	115.1	0.1	0	0	-	-
0	0	0	0	-	-	その他	0	0	-	-	0	0	-	-
172	1,282,385	484	3,357,077	107.2	10.8	市町村制度	5,459	24,660,398	103.7	9.5	17	74,544	92.7	0.3
172	1,282,385	484	3,357,077	107.2	10.8	振興資金	5,457	24,655,528	103.6	9.5	17	74,544	92.7	0.3
0	0	0	0	-	-	小口資金	2	4,870	354.4	0.0	0	0	-	-
0	0	0	0	-	-	市町村全国小口	0	0	-	-	0	0	-	-
0	0	0	0	-	-	その他	0	0	-	-	0	0	-	-
778	9,042,583	2,668	31,220,030	99.4	100.0	合計	31,303	259,060,339	94.8	100.0	191	1,834,087	134.5	0.7

6 市町村別保証状況

令和元年7月末日現在
(単位:件、千円、%)

保証承諾						市町村名	保証債務残高(a)				代位弁済(b)			
当月中		当期中					件数	金額	前年比	構成比	当期中			代弁率 b/a
件数	金額	件数	金額	前年比	構成比						件数	金額	前年比	
297	3,759,473	1,120	13,977,109	97.6	44.8	仙 台 市	12,616	110,475,105	94.8	42.6	109	1,101,807	194.1	1.0
94	1,157,223	358	4,491,218	96.8	14.4	(青 葉 区)	4,000	34,481,700	95.2	13.3	48	306,442	186.7	0.9
56	849,211	220	3,364,862	100.1	10.8	(宮 城 野 区)	2,756	27,008,110	92.5	10.4	27	385,920	392.3	1.4
40	658,702	172	2,305,869	110.1	7.4	(若 林 区)	2,210	20,843,180	89.8	8.0	17	274,820	590.8	1.3
50	410,532	177	1,578,165	89.9	5.1	(太 白 区)	1,774	13,567,145	100.3	5.2	6	41,743	261.3	0.3
57	683,805	193	2,236,996	90.3	7.2	(泉 区)	1,876	14,574,969	101.2	5.6	11	92,881	38.3	0.6
93	1,080,970	283	3,403,935	92.8	10.9	石 巻 市	3,878	32,695,377	93.8	12.6	13	68,876	136.7	0.2
14	198,420	51	556,630	95.5	1.8	塩 竈 市	743	6,259,218	93.0	2.4	1	7,524	-	0.1
46	567,793	137	1,830,379	99.6	5.9	気 仙 沼 市	1,420	12,339,639	98.0	4.8	4	49,867	443.4	0.4
26	372,984	54	565,284	142.6	1.8	白 石 市	495	4,075,775	100.9	1.6	0	0	-	-
23	309,100	80	1,035,360	117.0	3.3	名 取 市	800	7,234,691	103.0	2.8	5	40,538	46.6	0.6
5	69,000	24	188,760	61.1	0.6	角 田 市	326	2,527,253	99.1	1.0	0	0	-	-
17	212,530	56	688,126	156.3	2.2	多 賀 城 市	610	4,986,701	95.1	1.9	9	67,346	50.8	1.4
11	66,500	41	339,670	154.0	1.1	岩 沼 市	460	3,393,281	97.5	1.3	2	1,724	1.1	0.1
33	318,140	98	966,340	103.6	3.1	登 米 市	1,232	8,488,582	91.4	3.3	9	122,457	84.2	1.4
31	308,740	90	891,038	88.4	2.9	栗 原 市	996	6,897,146	92.0	2.7	5	31,622	273.9	0.5
19	200,850	56	548,928	92.7	1.8	東 松 島 市	767	5,528,561	92.1	2.1	2	4,817	123.9	0.1
54	567,888	153	1,763,538	153.2	5.6	大 崎 市	1,615	11,943,736	96.3	4.6	1	2,406	84.3	0.0
10	89,084	38	357,084	68.7	1.1	富 谷 市	448	2,875,971	86.1	1.1	10	151,823	305.1	5.3
679	8,121,473	2,281	27,112,181	100.9	86.8	【 市 計 】	26,406	219,721,034	94.9	84.8	170	1,650,806	134.6	0.8
7	40,300	28	260,014	68.2	0.8	蔵 王 町	271	2,115,027	95.6	0.8	1	3,784	-	0.2
0	0	5	33,600	80.2	0.1	七ヶ宿町	22	329,768	93.0	0.1	0	0	-	-
7	40,300	33	293,614	69.4	0.9	刈田郡計	293	2,444,795	95.2	0.9	1	3,784	-	0.2
8	95,000	22	360,500	220.2	1.2	大 河 原 町	279	2,690,187	105.0	1.0	2	6,205	-	0.2
5	52,200	17	150,970	90.1	0.5	村 田 町	166	1,123,516	93.2	0.4	2	5,722	-	0.5
9	76,000	30	206,740	77.6	0.7	柴 田 町	390	2,722,498	92.7	1.1	0	0	-	-
3	26,400	8	45,700	33.7	0.1	川 崎 町	156	1,367,684	98.0	0.5	0	0	-	-
25	249,600	77	763,910	104.2	2.4	柴 田 郡 計	991	7,903,886	97.6	3.1	4	11,927	168.3	0.2
2	4,630	14	73,330	59.8	0.2	丸 森 町	213	1,184,104	99.4	0.5	0	0	-	-
2	4,630	14	73,330	59.8	0.2	伊 具 郡 計	213	1,184,104	99.4	0.5	0	0	-	-
7	112,310	26	342,690	96.1	1.1	亘 理 町	345	2,574,581	96.2	1.0	1	1,390	1.7	0.1
5	17,100	13	67,700	40.6	0.2	山 元 町	171	1,369,888	87.0	0.5	0	0	-	-
12	129,410	39	410,390	78.4	1.3	亘 理 郡 計	516	3,944,469	92.8	1.5	1	1,390	1.7	0.0
4	34,500	17	102,500	52.2	0.3	松 島 町	271	1,963,601	89.0	0.8	0	0	-	-
3	22,000	13	125,100	90.0	0.4	七ヶ浜町	208	1,960,276	96.5	0.8	0	0	-	-
9	149,000	40	429,336	106.0	1.4	利 府 町	417	3,294,091	93.7	1.3	1	2,428	13.4	0.1
16	205,500	70	656,936	88.7	2.1	宮 城 郡 計	896	7,217,968	93.1	2.8	1	2,428	13.4	0.0
7	88,000	30	468,970	79.8	1.5	大 和 町	390	3,307,779	103.3	1.3	2	32,065	-	1.0
2	11,000	6	27,000	21.5	0.1	大 郷 町	121	946,747	82.3	0.4	1	1,371	-	0.1
0	0	6	66,939	21.5	0.2	大 衡 村	78	819,677	91.1	0.3	0	0	-	-
9	99,000	42	562,909	55.0	1.8	黒 川 郡 計	589	5,074,202	96.6	2.0	3	33,436	-	0.7
1	8,000	4	44,000	778.8	0.1	色 麻 町	52	422,722	86.4	0.2	0	0	-	-
4	17,200	22	306,640	133.4	1.0	加 美 町	318	2,906,341	93.2	1.1	0	0	-	-
5	25,200	26	350,640	148.9	1.1	加 美 郡 計	370	3,329,062	92.3	1.3	0	0	-	-
5	33,350	16	121,250	68.6	0.4	涌 谷 町	220	1,381,910	93.7	0.5	3	21,555	-	1.6
7	54,240	23	279,140	244.6	0.9	美 里 町	239	1,797,472	102.2	0.7	0	0	-	-
12	87,590	39	400,390	137.6	1.3	遠 田 郡 計	459	3,179,381	98.4	1.2	3	21,555	-	0.7
4	35,000	15	363,200	112.6	1.2	女 川 町	173	1,884,759	93.4	0.7	4	90,191	-	4.8
4	35,000	15	363,200	112.6	1.2	牡 鹿 郡 計	173	1,884,759	93.4	0.7	4	90,191	-	4.8
7	44,880	32	232,530	172.7	0.7	南 三 陸 町	341	2,417,822	94.1	0.9	4	18,570	-	0.8
7	44,880	32	232,530	172.7	0.7	本 吉 郡 計	341	2,417,822	94.1	0.9	4	18,570	-	0.8
99	921,110	387	4,107,849	90.3	13.2	【 郡 計 】	4,841	38,580,448	95.2	14.9	21	183,281	174.5	0.5
0	0	0	0	-	-	県 外	56	758,857	72.0	0.3	0	0	-	-
778	9,042,583	2,668	31,220,030	99.4	100.0	合 計	31,303	259,060,339	94.8	100.0	191	1,834,087	134.5	0.7

7 市町村中小企業振興資金保証状況

令和元年7月末日現在
(単位:件、千円、%)

保証承諾						市町村名	保証債務残高(a)				代位弁済(b)			
当月中		当期中					件数	金額	前年比	構成比	当期中			代弁率 b/a
件数	金額	件数	金額	前年比	構成比						件数	金額	前年比	
49	695,295	170	2,751,505	89.6	45.0	仙台市	2,912	27,517,689	89.0	52.7	29	303,320	133.5	1.1
23	258,100	50	571,760	383.2	9.4	石巻市	425	2,072,426	134.5	4.0	2	4,683	44.7	0.2
2	6,500	6	22,570	21.4	0.4	塩竈市	163	723,852	104.8	1.4	0	0	-	-
18	141,972	42	340,222	83.7	5.6	気仙沼市	562	2,735,059	96.3	5.2	0	0	-	-
12	146,630	27	198,930	131.3	3.3	白石市	232	1,291,550	105.0	2.5	0	0	-	-
9	54,970	17	119,800	89.3	2.0	名取市	184	1,149,512	100.7	2.2	0	0	-	-
0	0	8	40,560	119.9	0.7	角田市	141	670,690	99.3	1.3	0	0	-	-
2	18,600	8	59,104	68.3	1.0	多賀城市	140	673,149	85.6	1.3	3	24,748	325.5	3.7
5	25,500	14	57,800	161.9	0.9	岩沼市	169	710,283	107.8	1.4	0	0	-	-
10	60,900	38	241,680	81.7	4.0	登米市	544	2,725,698	102.3	5.2	3	8,540	29.6	0.3
13	60,290	40	257,088	72.3	4.2	栗原市	481	2,277,672	106.6	4.4	2	6,430	76.5	0.3
3	24,750	11	52,250	78.6	0.9	東松島市	129	488,017	103.4	0.9	0	0	-	-
30	225,363	78	597,613	113.5	9.8	大崎市	739	3,662,438	103.0	7.0	0	0	-	-
5	46,000	15	87,500	147.1	1.4	富谷市	138	602,279	91.1	1.2	1	157	-	0.0
181	1,764,870	524	5,398,382	98.5	88.4	【市計】	6,959	47,300,316	94.7	90.7	40	347,877	113.1	0.7
4	13,300	6	22,300	35.7	0.4	蔵王町	92	260,547	94.8	0.5	0	0	-	-
0	0	3	4,000	12.4	0.1	七ヶ宿町	13	50,140	73.0	0.1	0	0	-	-
4	13,300	9	26,300	27.8	0.4	刈田郡計	105	310,686	90.4	0.6	0	0	-	-
0	0	2	3,000	8.7	0.0	大河原町	61	183,761	87.7	0.4	0	0	-	-
2	15,000	3	16,770	148.7	0.3	村田町	44	115,460	101.5	0.2	1	4,337	-	3.8
4	25,500	13	73,200	179.9	1.2	柴田町	125	285,066	112.4	0.5	0	0	-	-
0	0	2	4,000	-	0.1	川崎町	38	96,191	103.2	0.2	0	0	-	-
6	40,500	20	96,970	112.2	1.6	柴田郡計	268	680,478	101.6	1.3	1	4,337	-	0.6
2	4,630	8	23,330	26.8	0.4	丸森町	126	459,003	94.1	0.9	0	0	-	-
2	4,630	8	23,330	26.8	0.4	伊具郡計	126	459,003	94.1	0.9	0	0	-	-
4	14,310	6	21,310	37.4	0.3	亘理町	128	420,140	95.8	0.8	1	1,390	-	0.3
0	0	2	10,000	83.3	0.2	山元町	51	129,606	79.3	0.2	0	0	-	-
4	14,310	8	31,310	45.4	0.5	亘理郡計	179	549,746	91.3	1.1	1	1,390	-	0.3
1	2,000	6	27,200	90.7	0.4	松島町	70	181,484	89.5	0.3	0	0	-	-
0	0	0	0	-	-	七ヶ浜町	17	82,343	84.6	0.2	0	0	-	-
3	32,000	15	111,700	124.1	1.8	利府町	88	484,475	112.2	0.9	0	0	-	-
4	34,000	21	138,900	102.9	2.3	宮城郡計	175	748,301	102.2	1.4	0	0	-	-
3	23,000	12	76,000	197.4	1.2	大和町	113	387,533	118.5	0.7	0	0	-	-
0	0	1	10,000	133.3	0.2	大衡村	22	78,180	96.3	0.1	0	0	-	-
3	23,000	13	86,000	187.0	1.4	黒川郡計	135	465,713	114.1	0.9	0	0	-	-
1	8,000	1	8,000	145.5	0.1	色麻町	11	45,955	96.8	0.1	0	0	-	-
1	6,000	8	58,270	221.6	1.0	加美町	66	292,750	113.8	0.6	0	0	-	-
2	14,000	9	66,270	208.4	1.1	加美郡計	77	338,704	111.2	0.6	0	0	-	-
3	10,350	10	61,250	85.9	1.0	涌谷町	119	540,769	91.4	1.0	1	10,064	-	1.9
4	21,840	9	66,740	457.1	1.1	美里町	75	283,123	132.7	0.5	0	0	-	-
7	32,190	19	127,990	149.0	2.1	遠田郡計	194	823,892	102.4	1.6	1	10,064	-	1.2
2	10,000	5	43,000	107.5	0.7	女川町	36	162,587	120.3	0.3	0	0	-	-
2	10,000	5	43,000	107.5	0.7	牡鹿郡計	36	162,587	120.3	0.3	0	0	-	-
6	26,880	18	70,130	145.5	1.1	南三陸町	115	333,790	135.3	0.6	3	14,197	-	4.3
6	26,880	18	70,130	145.5	1.1	本吉郡計	115	333,790	135.3	0.6	3	14,197	-	4.3
40	212,810	130	710,200	98.1	11.6	【郡計】	1,410	4,872,901	102.9	9.3	6	29,987	-	0.6
221	1,977,680	654	6,108,582	98.5	100.0	合計	8,369	52,173,216	95.4	100.0	46	377,864	122.8	0.7

8 市町村小企業小口資金保証状況

令和元年7月末日現在
(単位:件、千円、%)

保証承諾						市町村名	保証債務残高(a)				代位弁済(b)			
当月中		当期中					件数	金額	前年比	構成比	当期中			代弁率 b/a
件数	金額	件数	金額	前年比	構成比						件数	金額	前年比	
0	0	0	0	-	-	仙 台 市	0	0	-	-	0	0	-	-
0	0	0	0	-	-	石 巻 市	2	4,870	354.4	100.0	0	0	-	-
0	0	0	0	-	-	塩 竈 市	0	0	-	-	0	0	-	-
0	0	0	0	-	-	気 仙 沼 市	0	0	-	-	0	0	-	-
0	0	0	0	-	-	東 松 島 市	0	0	-	-	0	0	-	-
0	0	0	0	-	-	富 谷 市	0	0	-	-	0	0	-	-
0	0	0	0	-	-	【 市 計 】	2	4,870	354.4	100.0	0	0	-	-
0	0	0	0	-	-	大 河 原 町	0	0	-	-	0	0	-	-
0	0	0	0	-	-	村 田 町	0	0	-	-	0	0	-	-
0	0	0	0	-	-	柴 田 町	0	0	-	-	0	0	-	-
0	0	0	0	-	-	川 崎 町	0	0	-	-	0	0	-	-
0	0	0	0	-	-	柴 田 郡 計	0	0	-	-	0	0	-	-
0	0	0	0	-	-	七 ヶ 浜 町	0	0	-	-	0	0	-	-
0	0	0	0	-	-	利 府 町	0	0	-	-	0	0	-	-
0	0	0	0	-	-	宮 城 郡 計	0	0	-	-	0	0	-	-
0	0	0	0	-	-	大 郷 町	0	0	-	-	0	0	-	-
0	0	0	0	-	-	黒 川 郡 計	0	0	-	-	0	0	-	-
0	0	0	0	-	-	女 川 町	0	0	-	-	0	0	-	-
0	0	0	0	-	-	牡 鹿 郡 計	0	0	-	-	0	0	-	-
0	0	0	0	-	-	【 郡 計 】	0	0	-	-	0	0	-	-
0	0	0	0	-	-	合 計	2	4,870	354.4	100.0	0	0	-	-

信用保証で企業の活力・地域の繁栄

宮城県信用保証協会

<https://www.miyagi-shinpo.or.jp>

本店

〒980-0014 仙台市青葉区本町 2-16-12
TEL.022-225-6491 FAX.022-261-1620

本店営業部 保証一課

〒980-0014 仙台市青葉区本町 2-16-12
TEL.022-225-6421 FAX.022-262-5134

本店営業部 保証二課

〒980-0014 仙台市青葉区本町 2-16-12
TEL.022-225-6422 FAX.022-262-5134

仙台東支店

〒984-8651 仙台市若林区卸町 2-9-5
TEL.022-783-9021 FAX.022-783-9020

白石支店

〒989-0273 白石市中町 11
TEL.0224-25-2135 FAX.0224-26-3335

大崎支店

〒989-6166 大崎市古川東町 5-46
TEL.0229-22-0722 FAX.0229-24-2614

石巻支店

〒986-0822 石巻市中央2-9-18
TEL.0225-22-4178 FAX.0225-95-4930

気仙沼支店

〒988-0084 気仙沼市八日町 2-1-11
TEL.0226-22-1972 FAX.0226-24-3802

マンスリーレポート 8月

令和元年8月 発行（令和元年7月末日現在）

- 編集／宮城県信用保証協会 総務部 情報システム課
- 発行／宮城県信用保証協会