

11

Monthly
Report

マンスリーレポート
2019. November

地域と共に **70周年** これまでも
これからも



信用保証で企業の活力・地域の繁栄
宮城県信用保証協会
URL <https://www.miyagi-shinpo.or.jp/>

目次

I	今月の保証概況	1
II	保証の推移	2
III	主要数値の構成	3
1	当期中の保証承諾	3
2	当期中の保証債務残高	4
3	当期中の代位弁済	5
IV	お知らせ	6
統計表		
1	総括表	①
2	部署別保証状況	①
3	業種別保証状況	②
4	金融機関別保証状況	④
5	制度別保証状況	⑥
6	市町村別保証状況	⑦
7	市町村中小企業振興資金保証状況	⑧
8	市町村小企業小口資金保証状況	⑨

マンスリーレポートの統計資料の金額は、四捨五入のため個々の金額と合計欄の金額が一致しない場合があります。また、構成比は小数第二位を四捨五入しているため、個々の構成比の合計が100%にならない場合もあります。

I 今月の保証概況

令和元年10月末日現在

[保証承諾]

10月中の保証承諾は、件数で693件(前年同月比97.7%)、金額で8,024百万円(同104.2%)となり、件数は前年度実績を下回りましたが、金額は前年度実績を上回りました。

[保証債務残高]

保証債務残高は、件数で31,157件(同95.5%)、金額で258,703百万円(同95.2%)となり、件数金額ともに前年実績を下回りました。

[代位弁済]

代位弁済は、件数で57件(同142.5%)、金額で508百万円(同160.1%)となり、件数金額ともに前年実績を上回りました。

[保証概況]

(単位:件、百万円、%)

	当月中				当期中			
	件数	金額	前年同月比		件数	金額	前年同期比	
			件数	金額			件数	金額
保証申込	703	8,123	97.0	104.4	4,950	59,250	94.9	99.6
保証承諾	693	8,024	97.7	104.2	4,860	58,217	95.2	100.2
保証債務残高	—	—	—	—	31,157	258,703	95.5	95.2
代位弁済(元利)	57	508	142.5	160.1	366	3,343	135.1	127.5

[借換保証・条件変更(返済緩和)承諾]

(単位:件、百万円、%)

	当月中				当期中			
	件数	金額	前年同月比		件数	金額	前年同期比	
			件数	金額			件数	金額
借換保証	121	1,827	94.5	98.2	955	15,813	97.7	96.8
条件変更	327	4,444	120.2	107.5	1,877	26,940	105.5	99.1

[経営力強化保証制度承諾]

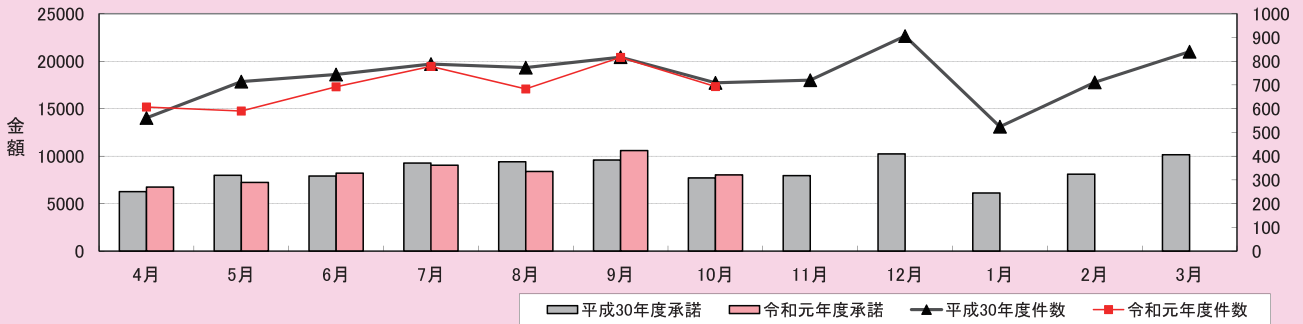
(単位:件、百万円、%)

	当月中				当期中			
	件数	金額	前年同月比		件数	金額	前年同期比	
			件数	金額			件数	金額
協会制度保証	0	0	0.0	0.0	13	274	68.4	83.3
県制度保証	30	649	96.8	99.6	190	5,088	77.6	91.3
仙台市保証制度	9	119	56.3	40.5	71	1,461	82.6	72.9
合計	39	768	75.0	70.3	274	6,822	78.3	86.3

II 保証の推移

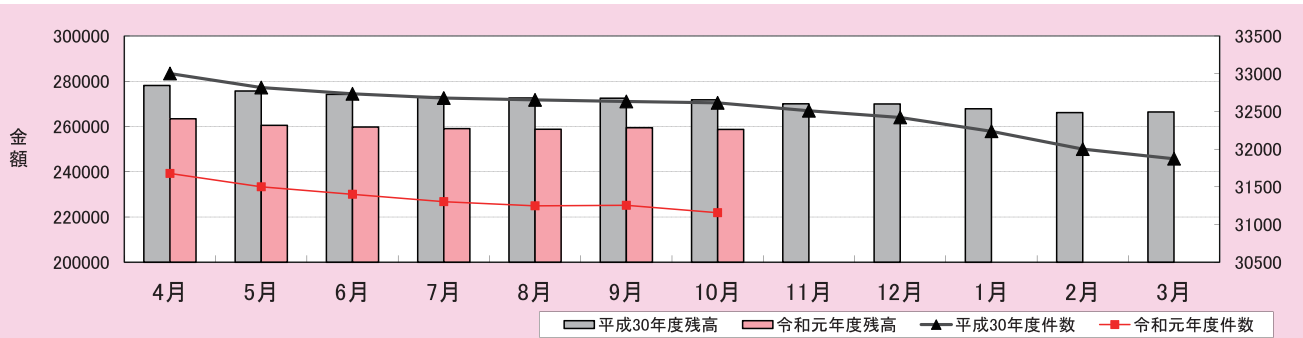
令和元年10月末日現在
(単位:件、百万円、%)

1 保証承諾実績



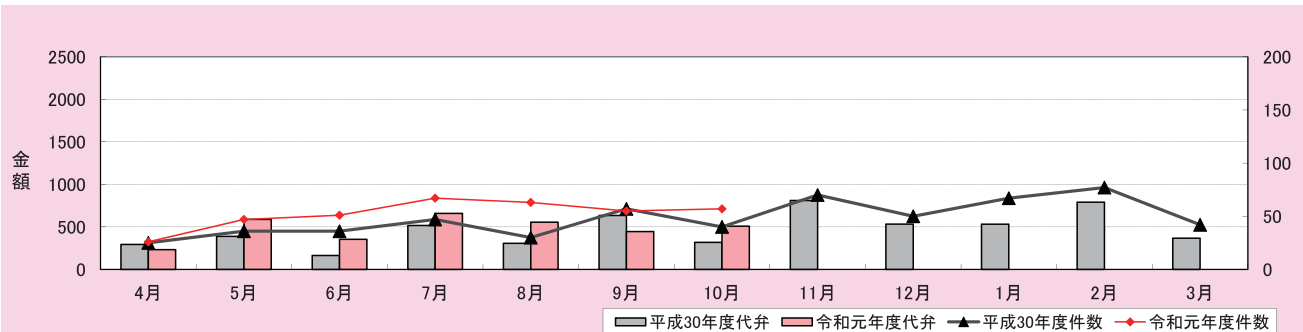
年月	4月	5月	6月	7月	8月	9月	10月	11月	12月	1月	2月	3月
30年度	件数 561	714	744	788	773	817	709	720	906	524	711	840
金額	6,264	7,981	7,908	9,268	9,403	9,595	7,704	7,945	10,236	6,117	8,103	10,152
前年比	109.6	130.7	102.4	117.7	131.6	93.5	107.8	92.9	110.4	123.0	109.0	107.0
元年度	件数 607	591	692	778	683	816	693					
金額	6,739	7,233	8,206	9,043	8,386	10,587	8,024					
前年比	107.6	90.6	103.8	97.6	89.2	110.3	104.2					

2 保証債務残高実績



年月	4月	5月	6月	7月	8月	9月	10月	11月	12月	1月	2月	3月
30年度	件数 33,002	32,816	32,733	32,677	32,653	32,631	32,613	32,508	32,419	32,236	32,000	31,872
金額	278,137	275,671	274,194	273,183	272,603	272,498	271,801	270,019	268,947	267,819	266,139	266,415
前年比	92.3	92.8	93.2	93.5	93.8	94.1	94.4	94.2	94.0	94.5	94.6	95.0
元年度	件数 31,678	31,500	31,402	31,303	31,248	31,255	31,157					
金額	263,400	260,523	259,768	259,060	258,775	259,440	258,703					
前年比	94.7	94.5	94.7	94.8	94.9	95.2	95.2					

3 代位弁済実績



年月	4月	5月	6月	7月	8月	9月	10月	11月	12月	1月	2月	3月
30年度	件数 25	36	36	47	30	57	40	70	50	67	77	42
金額	294	399	164	517	307	634	318	810	533	532	791	367
前年比	125.9	84.7	36.3	124.1	166.5	134.9	152.2	215.2	163.1	156.3	129.1	71.7
元年度	件数 26	47	51	67	63	55	57					
金額	233	588	354	659	555	445	508					
前年比	79.3	151.1	216.0	127.5	181.1	70.2	160.1					

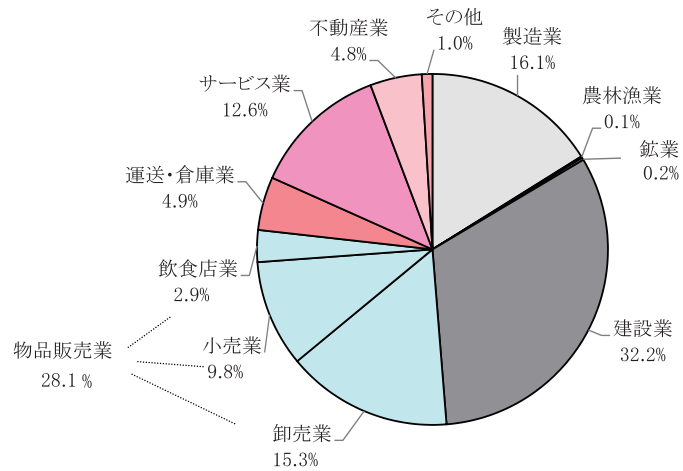
Ⅲ 主要数値の構成

令和元年10月末日現在
(単位:件、千円、%)

1 当期中の保証承諾

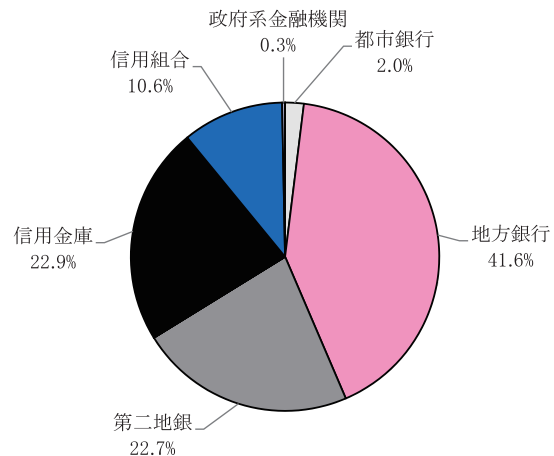
(1) 業種別

業種名	当期中			
	件数	金額	前年比	構成比
製造業	661	9,382,601	110.2	16.1
農林漁業	10	81,700	251.4	0.1
鉱業	5	126,000	46.8	0.2
建設業	1,562	18,774,230	101.9	32.2
物品販売業	1,396	16,332,728	95.8	28.1
卸売業	530	8,899,384	96.5	15.3
小売業	618	5,721,372	97.5	9.8
飲食店業	248	1,711,972	87.5	2.9
運送・倉庫業	206	2,862,365	91.5	4.9
サービス業	812	7,318,479	92.7	12.6
不動産業	168	2,771,453	137.5	4.8
その他	40	567,610	71.5	1.0
合計	4,860	58,217,165	100.2	100.0



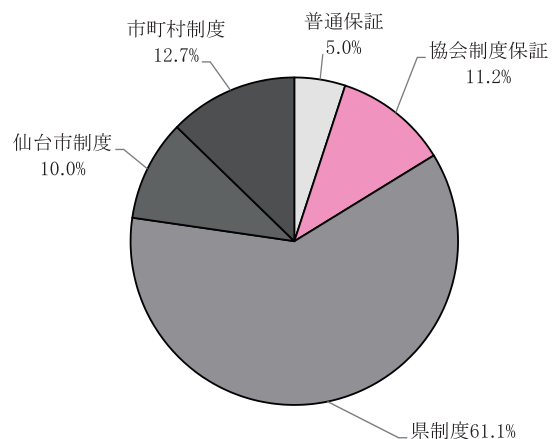
(2) 金融機関別

金融機関名	当期中			
	件数	金額	前年比	構成比
都市銀行	44	1,141,392	107.3	2.0
地方銀行	1,912	24,214,522	106.6	41.6
第二地銀	1,133	13,187,987	102.1	22.7
信託銀行	0	0	-	-
長期信用銀行	0	0	-	-
信用金庫	1,164	13,304,372	81.5	22.9
信用組合	595	6,193,543	126.4	10.6
政府系金融機関	12	175,349	90.2	0.3
損害保険会社	0	0	-	-
その他金融機関	0	0	-	-
合計	4,860	58,217,165	100.2	100.0



(3) 制度別

制度名	当期中			
	件数	金額	前年比	構成比
普通保証	149	2,928,921	78.1	5.0
制度保証	4,711	55,288,244	101.7	95.0
協会制度保証	680	6,518,343	91.4	11.2
県制度	2,542	35,552,281	102.7	61.1
仙台市制度	536	5,807,490	94.2	10.0
市町村制度	953	7,410,130	114.9	12.7
合計	4,860	58,217,165	100.2	100.0

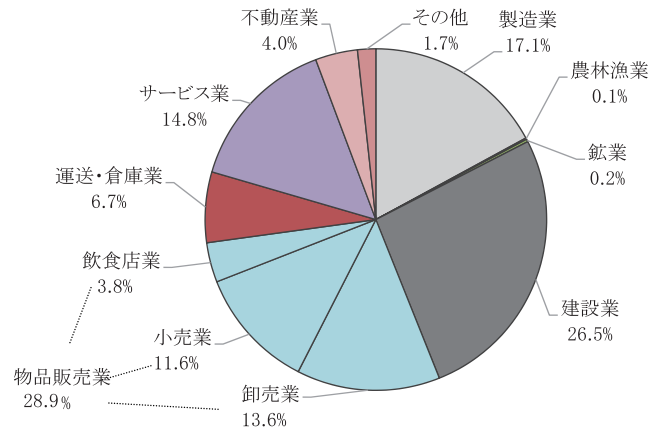


※構成比は小数点第二位で四捨五入しているため、合計が100%にならない場合もあります。

2 当期中の保証債務残高

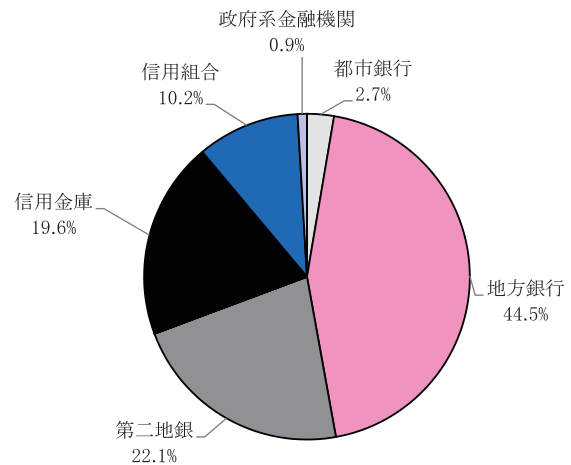
(1) 業種別

業種名	当期中			
	件数	金額	前年比	構成比
製造業	4,371	44,185,836	93.5	17.1
農林漁業	66	355,101	99.6	0.1
鉱業	39	622,489	92.5	0.2
建設業	8,674	68,500,656	96.8	26.5
物品販売業	9,244	74,745,716	93.4	28.9
卸売業	3,174	35,128,963	92.1	13.6
小売業	4,216	29,882,361	92.9	11.6
飲食店業	1,854	9,734,392	99.8	3.8
運送・倉庫業	1,650	17,275,099	95.5	6.7
サービス業	5,493	38,218,537	95.2	14.8
不動産業	1,199	10,360,374	102.6	4.0
その他	421	4,439,480	102.6	1.7
合 計	31,157	258,703,288	95.2	100.0



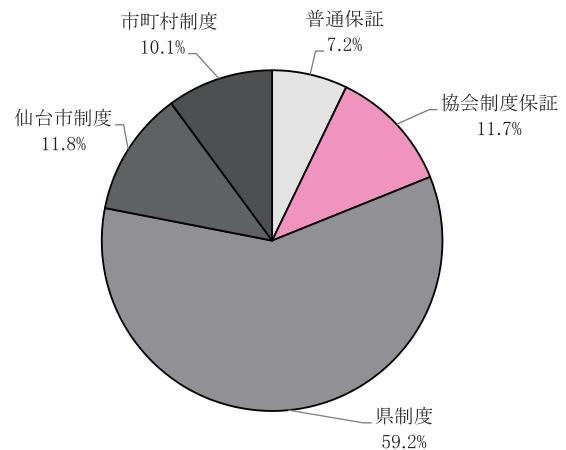
(2) 金融機関別

金融機関名	当期中			
	件数	金額	前年比	構成比
都市銀行	466	6,898,207	85.3	2.7
地方銀行	13,194	115,090,766	92.5	44.5
第二地銀	6,777	57,297,947	96.1	22.1
信託銀行	1	53,074	85.9	0.0
長期信用銀行	0	0	-	-
信用金庫	6,636	50,624,557	99.9	19.6
信用組合	3,843	26,344,598	101.0	10.2
政府系金融機関	238	2,389,292	82.1	0.9
損害保険会社	0	0	-	-
その他金融機関	2	4,848	68.4	0.0
合 計	31,157	258,703,288	95.2	100.0



(3) 制度別

制度名	当期中			
	件数	金額	前年比	構成比
普通保証	1,761	18,525,365	92.3	7.2
制度保証	29,396	240,177,923	95.4	92.8
協会制度保証	3,318	30,388,212	90.5	11.7
県制度	16,263	153,042,772	95.8	59.2
仙台市制度	4,243	30,649,350	90.5	11.8
市町村制度	5,572	26,097,588	106.8	10.1
合 計	31,157	258,703,288	95.2	100.0

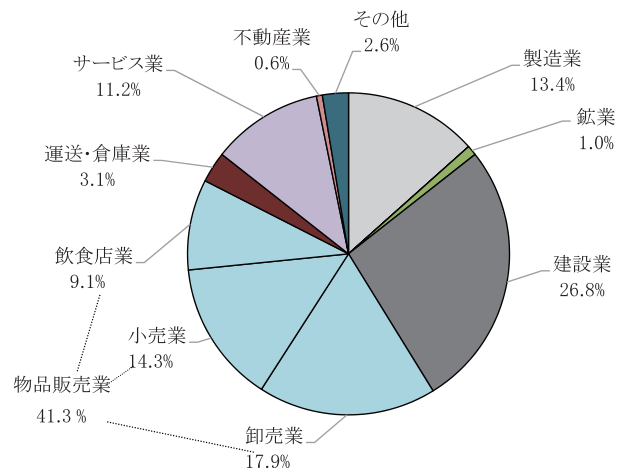


※構成比は小数点第二位で四捨五入しているため、合計が100%にならない場合もあります。

3 当期中の代位弁済

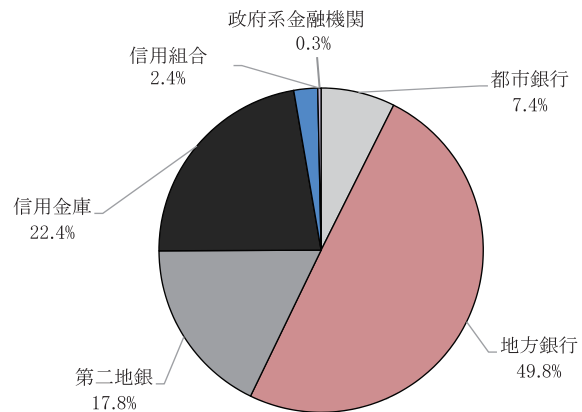
(1) 業種別

業種名	当期中			
	件数	金額	前年比	構成比
製造業	38	448,473	130.7	13.4
農林漁業	0	0	-	-
鉱業	1	33,258	-	1.0
建設業	86	896,889	149.4	26.8
物品販売業	141	1,380,287	158.2	41.3
卸売業	53	598,965	269.6	17.9
小売業	49	478,173	102.6	14.3
飲食店業	39	303,149	164.3	9.1
運送・倉庫業	18	104,746	44.9	3.1
サービス業	74	374,130	106.1	11.2
不動産業	2	18,863	9.2	0.6
その他	6	85,903	578.7	2.6
合計	366	3,342,547	127.5	100.0



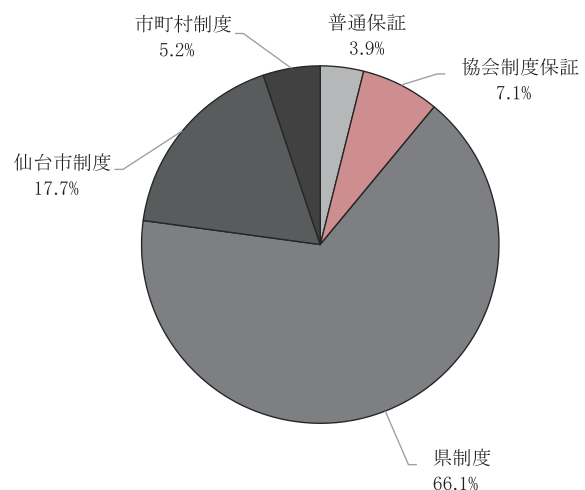
(2) 金融機関別

金融機関名	当期中			
	件数	金額	前年比	構成比
都市銀行	13	246,889	227.5	7.4
地方銀行	162	1,664,021	147.1	49.8
第二地銀	77	593,767	81.7	17.8
信託銀行	0	0	-	-
長期信用銀行	0	0	-	-
信用金庫	89	747,363	157.6	22.4
信用組合	23	79,368	59.3	2.4
政府系金融機関	2	11,138	23.2	0.3
損害保険会社	0	0	-	-
その他金融機関	0	0	-	-
合計	366	3,342,547	127.5	100.0



(3) 制度別

制度名	当期中			
	件数	金額	前年比	構成比
普通保証	11	130,683	74.0	3.9
制度保証	355	3,211,864	131.3	96.1
協会制度保証	23	237,132	103.3	7.1
県制度	214	2,211,075	137.7	66.1
仙台市制度	81	590,965	120.8	17.7
市町村制度	37	172,692	142.2	5.2
合計	366	3,342,547	127.5	100.0



※構成比は小数点第二位で四捨五入しているため、合計が100%にならない場合もあります。

IV お知らせ

令和元年度金融機関保証業務担当者研修会開催!!

昨年に引き続き、県内に本店のある金融機関融資担当者を対象に保証業務担当者研修会を開催いたしました!

開催にあたり、研修出席の皆さまには多大なご協力をいただきまして誠にありがとうございました。研修会の内容をまとめましたので、ご覧ください。

実施要領

日時 令和元年10月23日(水)～24日(木)の1泊2日

場所 茂庭荘(仙台市太白区茂庭字人來田西143-3)

出席者

(1) 金融機関

県内に本店のある金融機関(地方銀行・信用金庫・信用組合)において推薦する融資経験3年位迄かつ年齢30歳位迄の若手職員35名(うち女性2名)

(2) 信用保証協会

経営支援部(事務局)、本店営業部・各支店の職員13名

研修内容

1日目

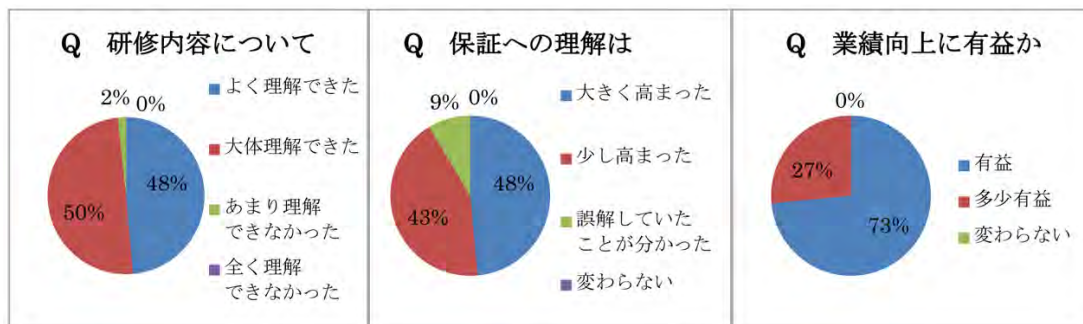
- ・開講挨拶
- ・1. 信用保証協会の概要等について
- ・2. 経営支援メニューについて
- ・3. グループワークⅠ(保証制度について)

2日目

- ・4. 保証申込時の留意点について
- ・5. グループワークⅡ(保証付融資の推進について)
- ・閉講挨拶

アンケート結果

研修参加者の皆様にアンケートを実施させていただきました。



研修風景



統計表

令和元年10月末日現在

1 総括表

令和元年10月末日現在

(単位:件、千円、%)

当月中				項目	当期中			
件数	金額	前年比			件数	金額	前年比	
		件数	金額	件数			金額	
703	8,122,788	97.0	104.4	拒絶	4,950	59,250,289	94.9	99.6
8	68,300	53.3	40.3	申込取消	63	698,092	81.8	70.3
	1,700		566.7	査定減額		41,069		186.2
				調査中	27	293,963	87.1	87.3
693	8,024,121	97.7	104.2	期首繰越	32,054	268,754,432	96.1	95.0
4	16,076	80.0	23.1	保証後取消	45	436,143	150.0	113.3
711	8,693,708	97.8	96.7	償還	5,100	61,744,830	96.1	97.4
				代位弁済(元金)	366	3,318,900	135.1	127.4
				貸付報告未着	246	2,768,436	101.2	101.8
				保証債務残高	31,157	258,703,288	95.5	95.2
				期首繰越	440	1,723,140	122.2	115.5
57	504,535	142.5	160.0	代位弁済	366	3,318,900	135.1	127.4
	3,811		171.7	年度利息		23,647		136.6
57	508,347	142.5	160.1	計	366	3,342,547	135.1	127.5
0	3,271	0.0	47.8	回収	6	112,186	300.0	91.7
0	0	0.0	0.0	償却	0	0	0.0	0.0
				求償権残高	800	4,953,501	128.4	126.7

2 部署別保証状況

[保証承諾]

(単位:件、千円、%)

当月中				部署名	当期中			
件数	金額	前年比			件数	金額	前年比	
		件数	金額	件数			金額	
219	2,432,399	102.3	97.5	本店営業部	1,532	17,629,324	91.4	89.5
138	1,529,786	106.2	101.3	保証一課	925	10,352,624	95.8	91.2
81	902,613	96.4	91.6	保証二課	607	7,276,700	85.4	87.2
136	1,538,953	95.8	101.3	仙台東支店	1,002	13,304,807	95.4	104.8
59	455,929	79.7	68.8	白石支店	485	4,734,157	87.4	94.2
123	1,643,559	103.4	126.3	大崎支店	788	9,420,434	101.4	117.6
103	1,299,606	103.0	121.7	石巻支店	714	9,083,110	100.0	103.2
53	653,675	88.3	99.4	気仙沼支店	339	4,045,333	101.8	103.9
693	8,024,121	97.7	104.2	合計	4,860	58,217,165	95.2	100.2

[保証債務残高]

(単位:件、千円、%)

当月中				部署名	当期中			
件数	金額	前年比			件数	金額	前年比	
		件数	金額	件数			金額	
-	-	-	-	本店営業部	9,510	77,192,163	97.0	96.2
-	-	-	-	保証一課	5,812	47,334,775	97.2	95.5
-	-	-	-	保証二課	3,698	29,857,388	96.6	97.5
-	-	-	-	仙台東支店	7,036	65,192,037	94.3	92.4
-	-	-	-	白石支店	3,303	25,586,984	97.6	96.8
-	-	-	-	大崎支店	4,677	35,093,631	93.9	96.2
-	-	-	-	石巻支店	4,847	40,611,377	95.0	95.4
-	-	-	-	気仙沼支店	1,784	15,027,095	94.8	96.8
-	-	-	-	合計	31,157	258,703,288	95.5	95.2

[代位弁済]

(単位:件、千円、%)

当月中				部署名	当期中			
件数	金額	前年比			件数	金額	前年比	
		件数	金額	件数			金額	
19	181,555	95.0	106.0	本店営業部	152	1,284,276	125.6	108.2
7	43,711	43.8	29.3	保証一課	91	600,921	121.3	91.3
12	137,843	300.0	622.2	保証二課	61	683,355	132.6	129.2
26	254,438	200.0	274.8	仙台東支店	108	1,219,563	158.8	224.0
1	881	0.0	0.0	白石支店	17	136,183	58.6	32.0
8	56,780	200.0	210.0	大崎支店	46	377,160	148.4	145.3
2	11,494	66.7	42.9	石巻支店	32	232,739	168.4	119.5
1	3,199	0.0	0.0	気仙沼支店	11	92,626	366.7	823.6
57	508,347	142.5	160.1	合計	366	3,342,547	135.1	127.5

3 業種別保証状況

令和元年10月末日現在
(単位:件、千円、%)

保証承諾						業種名	保証債務残高(a)				代位弁済(b)			
当月中		当期中					件数	金額	前年比	構成比	当期中			代弁率 b/a
件数	金額	件数	金額	前年比	構成比						件数	金額	前年比	
101	1,448,100	661	9,382,601	110.2	16.1	【 製造業 】	4,371	44,185,836	93.5	17.1	38	448,473	130.7	1.0
34	483,522	183	3,089,709	94.9	5.3	食料品工業	1,008	14,214,626	93.2	5.5	19	272,501	226.9	1.9
3	21,500	23	206,400	109.9	0.4	繊維品工業	132	828,518	99.3	0.3	1	3,199	47.4	0.4
0	0	9	112,000	48.3	0.2	木材・木製品工業	111	925,845	87.8	0.4	0	0	-	-
2	9,000	10	86,520	80.5	0.1	家具・建具工業	97	469,403	86.0	0.2	2	19,549	-	4.2
5	52,100	8	96,100	50.1	0.2	紙工業	58	472,794	93.4	0.2	0	0	-	-
4	68,550	34	366,854	101.3	0.6	印刷・製本業	316	2,914,818	91.8	1.1	5	24,465	92.9	0.8
0	0	9	248,048	103.5	0.4	化学工業	32	633,653	89.3	0.2	0	0	-	-
0	0	0	0	-	-	石油石炭製品工業	7	132,734	136.1	0.1	0	0	-	-
2	100,000	13	363,000	222.9	0.6	ゴム・工業	88	1,278,022	96.7	0.5	0	0	-	-
0	0	2	12,000	104.3	0.0	ゴム製品製造業	11	75,298	54.7	0.0	3	19,418	-	25.8
0	0	1	18,000	180.0	0.0	皮革工業	4	30,564	117.1	0.0	0	0	-	-
1	20,000	7	75,300	55.8	0.1	窯業	67	597,476	83.0	0.2	0	0	-	-
11	247,500	73	1,491,970	126.9	2.6	機械工業	471	5,471,107	101.9	2.1	1	8,738	-	0.2
8	130,864	40	601,332	130.5	1.0	電器工業	238	2,665,722	94.8	1.0	1	15,169	14.1	0.6
1	20,000	12	112,404	386.9	0.2	車両工業	89	940,576	98.7	0.4	0	0	-	-
0	0	11	155,000	95.2	0.3	船舶工業	94	924,339	84.0	0.4	0	0	-	-
8	180,200	56	907,820	180.3	1.6	金属工業	314	3,552,474	97.4	1.4	2	32,583	-	0.9
6	44,300	42	519,600	137.5	0.9	ソフトウェア業	212	2,018,789	84.0	0.8	2	47,821	122.8	2.4
0	0	0	0	-	-	情報処理サービス業	9	146,825	93.5	0.1	0	0	-	-
16	70,565	128	920,545	102.3	1.6	その他工業	1,013	5,892,254	91.5	2.3	2	5,029	17.0	0.1
3	21,000	10	81,700	251.4	0.1	【 農林漁業 】	66	355,101	99.6	0.1	0	0	-	-
3	21,000	9	71,700	220.6	0.1	材生産業	57	283,038	99.2	0.1	0	0	-	-
0	0	1	10,000	-	0.0	製造業	9	72,064	101.2	0.0	0	0	-	-
1	20,000	5	126,000	46.8	0.2	【 鉱業 】	39	622,489	92.5	0.2	1	33,258	-	5.3
0	0	1	36,000	240.0	0.1	鉱業	2	50,700	95.9	0.0	0	0	-	-
1	20,000	4	90,000	35.4	0.2	土石採取業	37	571,789	92.2	0.2	1	33,258	-	5.8
218	2,418,394	1,562	18,774,230	101.9	32.2	【 建設業 】	8,674	68,500,656	96.8	26.5	86	896,889	149.4	1.3
218	2,418,394	1,562	18,774,230	101.9	32.2	建設業	8,674	68,500,656	96.8	26.5	86	896,889	149.4	1.3
194	2,210,383	1,396	16,332,728	95.8	28.1	【 物品販売業 】	9,244	74,745,716	93.4	28.9	141	1,380,287	158.2	1.8
69	1,221,840	530	8,899,384	96.5	15.3	卸売業	3,174	35,128,963	92.1	13.6	53	598,965	269.6	1.7
85	742,576	618	5,721,372	97.5	9.8	小売業	4,216	29,882,361	92.9	11.6	49	478,173	102.6	1.6
40	245,967	248	1,711,972	87.5	2.9	飲食店業	1,854	9,734,392	99.8	3.8	39	303,149	164.3	3.1

令和元年10月末日現在
(単位:件、千円、%)

保証承諾						業種名	保証債務残高(a)				代位弁済(b)			
当月中		当期中					件数	金額	前年比	構成比	当期中			代弁率 b/a
件数	金額	件数	金額	前年比	構成比						件数	金額	前年比	
33	356,080	206	2,862,365	91.5	4.9	【 運 送・倉 庫 業 】	1,650	17,275,099	95.5	6.7	18	104,746	44.9	0.6
32	352,080	204	2,829,365	92.5	4.9	運 送 業	1,616	16,830,841	96.2	6.5	18	104,746	44.9	0.6
0	0	0	0	-	-	貨 物 運 送 取 扱 事 業	8	136,072	86.4	0.1	0	0	-	-
1	4,000	2	33,000	48.5	0.1	倉 庫 業	26	308,186	71.0	0.1	0	0	-	-
107	927,840	812	7,318,479	92.7	12.6	【 サ ー ビ ス 業 】	5,493	38,218,537	95.2	14.8	74	374,130	106.1	1.0
4	38,300	26	317,800	78.5	0.5	物 品 賃 貸 業	190	1,773,300	91.6	0.7	2	13,443	-	0.8
3	66,300	24	288,547	57.2	0.5	宿 泊 業	244	3,228,279	95.4	1.2	0	0	-	-
11	61,800	89	641,187	94.5	1.1	洗 濯・理 美 容・浴 場 業	772	3,669,091	97.3	1.4	16	102,829	805.8	2.8
0	0	3	10,260	15.1	0.0	物 品 預 り・駐 車 場 業	30	241,080	86.1	0.1	0	0	-	-
2	2,650	27	172,700	79.7	0.3	そ の 他 の 生 活 関 連 サ ー ビ ス 業	205	1,725,937	81.1	0.7	5	8,667	-	0.5
0	0	5	39,700	54.6	0.1	旅 行 業	34	250,062	76.1	0.1	0	0	-	-
1	2,000	7	44,300	23.8	0.1	映 画・娛 楽 業	124	868,524	85.6	0.3	0	0	-	-
2	42,000	9	95,500	45.2	0.2	広 告 業	126	862,287	84.4	0.3	8	31,832	72.7	3.7
0	0	0	0	-	-	放 送 業	6	18,043	88.2	0.0	0	0	-	-
3	19,000	13	72,200	41.4	0.1	情 報 通 信 サ ー ビ ス 業	87	644,837	95.3	0.2	3	7,352	-	1.1
3	9,933	12	96,113	137.1	0.2	運 輸 サ ー ビ ス 業	67	446,691	88.5	0.2	3	14,285	64.9	3.2
19	205,383	129	1,356,395	117.6	2.3	そ の 他 の 事 業 サ ー ビ ス 業	689	4,587,955	97.5	1.8	9	73,433	109.8	1.6
14	89,950	126	868,539	87.2	1.5	専 門 サ ー ビ ス 業	778	4,047,408	89.7	1.6	6	20,298	110.8	0.5
28	249,074	234	2,397,158	103.8	4.1	医 療・福 祉	1,376	10,717,031	102.4	4.1	21	94,906	324.8	0.9
8	60,000	40	354,740	111.3	0.6	廃 棄 物 処 理 業	319	2,730,829	93.0	1.1	0	0	-	-
3	42,500	25	299,000	127.5	0.5	教 育、学 習 支 援 業	193	1,264,103	97.3	0.5	0	0	-	-
6	38,950	43	264,340	89.2	0.5	そ の 他 の サ ー ビ ス 業	253	1,143,079	98.0	0.4	1	7,084	72.0	0.6
30	544,174	168	2,771,453	137.5	4.8	【 不 動 産 業 】	1,199	10,360,374	102.6	4.0	2	18,863	9.2	0.2
30	544,174	168	2,771,453	137.5	4.8	不 動 産 業	1,199	10,360,374	102.6	4.0	2	18,863	9.2	0.2
6	78,150	40	567,610	71.5	1.0	【 そ の 他 】	421	4,439,480	102.6	1.7	6	85,903	578.7	1.9
0	0	0	0	-	-	郵 便 業	2	4,059	78.5	0.0	0	0	-	-
0	0	1	3,000	-	0.0	通 信 業	5	85,541	-	0.0	0	0	-	-
0	0	6	98,000	91.4	0.2	イ ン タ ー ネ ッ ト 付 随 サ ー ビ ス 業	64	442,854	87.2	0.2	4	68,358	-	15.4
5	76,150	23	416,370	63.7	0.7	電 気・ガ ス・熱 供 給・水 道 業	280	3,645,656	103.0	1.4	1	13,849	138.7	0.4
1	2,000	10	50,240	159.5	0.1	保 険 媒 介 代 理 業	70	261,370	96.2	0.1	1	3,696	-	1.4
693	8,024,121	4,860	58,217,165	100.2	100.0	合 計	31,157	258,703,288	95.2	100.0	366	3,342,547	127.5	1.3

4 金融機関別保証状況

令和元年10月末日現在

(単位:件、千円、%)

保証承諾						金融機関名	保証債務残高(a)				代位弁済(b)			
当月中		当期中					件数	金額	前年比	構成比	当期中			代弁率 b/a
件数	金額	件数	金額	前年比	構成比						件数	金額	前年比	
0	0	2	44,000	61.8	0.1	みずほ銀行	57	744,012	70.2	0.3	0	0	-	-
3	28,000	13	404,000	134.2	0.7	三菱UFJ銀行	145	2,202,269	78.2	0.9	6	145,092	272.8	6.6
0	0	24	570,392	102.1	1.0	三井住友銀行	230	3,313,385	94.3	1.3	7	101,797	213.7	3.1
1	26,500	5	123,000	92.8	0.2	りそな銀行	34	638,541	91.1	0.2	0	0	-	-
4	54,500	44	1,141,392	107.3	2.0	【都市銀行計】	466	6,898,207	85.3	2.7	13	246,889	227.5	3.6
264	3,470,250	1,642	20,935,714	108.1	36.0	七十七銀行	11,394	99,417,816	92.6	38.4	123	1,228,032	122.6	1.2
0	0	1	20,000	12.9	0.0	北海道銀行	7	202,512	92.1	0.1	0	0	-	-
0	0	11	203,500	407.0	0.3	青森銀行	45	465,875	166.4	0.2	1	7,250	-	1.6
0	0	1	6,000	-	0.0	みちのく銀行	5	57,717	218.7	0.0	0	0	-	-
5	48,000	16	91,996	27.2	0.2	秋田銀行	152	996,138	102.2	0.4	3	11,941	1,992.5	1.2
2	15,000	8	138,400	184.0	0.2	北都銀行	41	456,633	114.2	0.2	0	0	-	-
3	32,000	16	233,800	124.7	0.4	荘内銀行	113	803,000	81.9	0.3	7	153,071	2,440.0	19.1
13	164,000	60	705,277	94.1	1.2	山形銀行	356	3,163,079	89.0	1.2	10	89,192	475.9	2.8
8	114,780	69	806,366	90.9	1.4	岩手銀行	505	3,909,254	91.1	1.5	12	121,126	148.5	3.1
7	52,230	52	452,930	139.4	0.8	東北銀行	349	2,553,708	80.6	1.0	1	2,480	27.3	0.1
5	63,639	31	487,539	273.4	0.8	東邦銀行	120	1,490,303	118.1	0.6	4	45,970	-	3.1
0	0	0	0	-	-	足利銀行	3	56,153	75.7	0.0	0	0	-	-
1	12,000	5	133,000	35.0	0.2	常陽銀行	104	1,518,578	83.9	0.6	1	4,960	94.5	0.3
308	3,971,899	1,912	24,214,522	106.6	41.6	【地方銀行計】	13,194	115,090,766	92.5	44.5	162	1,664,021	147.1	1.4
110	1,167,731	972	11,014,301	102.2	18.9	仙台銀行	5,457	45,988,907	97.2	17.8	61	422,994	95.7	0.9
15	218,600	103	1,442,200	108.4	2.5	きらやか銀行	803	7,095,723	94.4	2.7	15	168,344	72.5	2.4
4	38,487	56	709,529	96.2	1.2	北日本銀行	494	3,959,145	89.2	1.5	1	2,428	-	0.1
0	0	2	21,957	31.4	0.0	福島銀行	21	248,112	77.1	0.1	0	0	-	-
0	0	0	0	-	-	大東銀行	1	1,660	77.1	0.0	0	0	-	-
0	0	0	0	-	-	東京スター銀行	1	4,400	47.8	0.0	0	0	-	-
129	1,424,818	1,133	13,187,987	102.1	22.7	【第二地銀計】	6,777	57,297,947	96.1	22.1	77	593,767	81.7	1.0
0	0	0	0	-	-	みずほ信託銀行	0	0	-	-	0	0	-	-
0	0	0	0	-	-	三井住友信託銀行	1	53,074	85.9	0.0	0	0	-	-
0	0	0	0	-	-	【信託銀行計】	1	53,074	85.9	0.0	0	0	-	-
0	0	0	0	-	-	【長期信用銀行計】	0	0	-	-	0	0	-	-
48	502,274	383	4,583,259	63.2	7.9	杜の都信用金庫	2,362	19,019,756	102.7	7.4	52	407,449	248.0	2.1
10	94,850	76	821,104	81.6	1.4	宮城第一信用金庫	391	2,811,930	91.6	1.1	6	71,193	1,345.5	2.5
32	298,200	214	2,636,883	115.0	4.5	石巻信用金庫	1,128	7,903,616	102.5	3.1	6	61,701	49.4	0.8
36	275,750	285	3,208,413	81.9	5.5	仙南信用金庫	1,810	14,594,767	96.0	5.6	14	155,738	101.3	1.1
32	419,772	168	1,823,153	118.9	3.1	気仙沼信用金庫	715	5,204,282	101.7	2.0	7	45,224	186.8	0.9
7	39,240	35	203,560	67.2	0.3	一関信用金庫	188	931,195	104.4	0.4	4	6,059	333.6	0.7
0	0	3	28,000	130.2	0.0	あぶくま信用金庫	42	159,012	92.0	0.1	0	0	-	-
0	0	0	0	-	-	信金中央金庫	0	0	-	-	0	0	-	-
165	1,630,086	1,164	13,304,372	81.5	22.9	【信用金庫計】	6,636	50,624,557	99.9	19.6	89	747,363	157.6	1.5

令和元年10月末日現在
(単位:件、千円、%)

保証承諾						金融機関名	保証債務残高(a)				代位弁済(b)			
当月中		当期中					件数	金額	前年比	構成比	当期中			代位率 b/a
件数	金額	件数	金額	前年比	構成比						件数	金額	前年比	
0	0	0	0	-	-	ウリ信用組合	7	29,230	50.1	0.0	0	0	-	-
0	0	0	0	-	-	あずか信用組合	4	16,272	79.3	0.0	0	0	-	-
57	649,950	411	4,565,512	121.2	7.8	石巻商工信用組合	2,853	21,066,179	99.9	8.1	15	50,821	123.6	0.2
8	120,788	67	687,737	158.3	1.2	古川信用組合	374	2,032,976	103.8	0.8	3	4,109	625.2	0.2
16	125,300	104	868,434	135.1	1.5	仙北信用組合	512	2,945,542	108.2	1.1	4	22,895	27.1	0.8
5	34,900	13	71,860	132.8	0.1	相双五城信用組合	93	254,399	107.3	0.1	1	1,543	-	0.6
86	930,938	595	6,193,543	126.4	10.6	【信用組合計】	3,843	26,344,598	101.0	10.2	23	79,368	59.3	0.3
1	11,880	12	175,349	90.2	0.3	商工組合中央金庫	237	2,381,904	82.0	0.9	2	11,138	23.2	0.5
0	0	0	0	-	-	日本政策投資銀行	0	0	-	-	0	0	-	-
0	0	0	0	-	-	日本政策金融公庫	1	7,388	99.8	0.0	0	0	-	-
0	0	0	0	-	-	国際協力銀行	0	0	-	-	0	0	-	-
1	11,880	12	175,349	90.2	0.3	【政府系金融機関計】	238	2,389,292	82.1	0.9	2	11,138	23.2	0.5
0	0	0	0	-	-	損害保険ジャパン日本興亜	0	0	-	-	0	0	-	-
0	0	0	0	-	-	【損害保険会社計】	0	0	-	-	0	0	-	-
0	0	0	0	-	-	イオン銀行	2	4,848	68.4	0.0	0	0	-	-
0	0	0	0	-	-	新生銀行	0	0	-	-	0	0	-	-
0	0	0	0	-	-	あおぞら銀行	0	0	-	-	0	0	-	-
0	0	0	0	-	-	整理回収機構	0	0	-	-	0	0	-	-
0	0	0	0	-	-	東北労働金庫	0	0	-	-	0	0	-	-
0	0	0	0	-	-	農林中央金庫	0	0	-	-	0	0	-	-
0	0	0	0	-	-	仙台農業協同組合	0	0	-	-	0	0	-	-
0	0	0	0	-	-	岩沼市農業協同組合	0	0	-	-	0	0	-	-
0	0	0	0	-	-	みやぎ亙理農業協同組合	0	0	-	-	0	0	-	-
0	0	0	0	-	-	みやぎ登米農業協同組合	0	0	-	-	0	0	-	-
0	0	0	0	-	-	古川農業協同組合	0	0	-	-	0	0	-	-
0	0	0	0	-	-	加美よつば農業協同組合	0	0	-	-	0	0	-	-
0	0	0	0	-	-	新みやぎ農業協同組合	0	0	-	-	0	0	-	-
0	0	0	0	-	-	いしのまき農業協同組合	0	0	-	-	0	0	-	-
0	0	0	0	-	-	みやぎ仙南農業協同組合	0	0	-	-	0	0	-	-
0	0	0	0	-	-	宮城信漁連	0	0	-	-	0	0	-	-
0	0	0	0	-	-	【その他金融機関計】	2	4,848	68.4	0.0	0	0	-	-
693	8,024,121	4,860	58,217,165	100.2	100.0	合計	31,157	258,703,288	95.2	100.0	366	3,342,547	127.5	1.3

5 制度別保証状況

令和元年10月末日現在

(単位:件、千円、%)

保証承諾						制度名	保証債務残高(a)				代位弁済(b)			
当月中		当期中					件数	金額	前年比	構成比	当期中			代弁率 b/a
件数	金額	件数	金額	前年比	構成比						件数	金額	前年比	
22	495,050	149	2,928,921	78.1	5.0	【普通保証】	1,761	18,525,365	92.3	7.2	11	130,683	74.0	0.7
671	7,529,071	4,711	55,288,244	101.7	95.0	【制度保証】	29,396	240,177,923	95.4	92.8	355	3,211,864	131.3	1.3
106	896,500	680	6,518,343	91.4	11.2	協会制度保証	3,318	30,388,212	90.5	11.7	23	237,132	103.3	0.8
4	70,000	44	1,146,000	137.4	2.0	当座貸越根保証	151	3,850,421	96.6	1.5	2	56,307	-	1.5
97	649,500	555	4,003,500	87.2	6.9	事業者カードローン当座貸越根保証	2,217	15,661,309	98.1	6.1	12	109,733	259.8	0.7
0	0	0	0	-	-	長期経営資金	10	192,890	61.0	0.1	0	0	-	-
0	0	0	0	-	-	季節資金	0	0	-	-	0	0	-	-
0	0	12	167,000	107.7	0.3	割引根保証	20	248,500	100.7	0.1	0	0	-	-
0	0	0	0	-	-	合理化資金	35	299,053	83.6	0.1	0	0	-	-
0	0	0	0	-	-	金融安定化	16	65,491	62.5	0.0	0	0	-	-
1	80,000	7	272,000	154.5	0.5	中小企業特定社債保証	19	686,640	101.9	0.3	0	0	-	-
1	88,000	6	240,800	52.4	0.4	流動資産担保融資保証	10	300,367	43.5	0.1	0	0	-	-
0	0	1	30,000	1,000.0	0.1	経営安定関連	109	1,482,138	78.7	0.6	3	28,118	228.6	1.9
0	0	0	0	-	-	景気対応緊急保証	113	1,147,253	71.9	0.4	0	0	-	-
0	0	0	0	-	-	予約保証	0	0	-	-	0	0	-	-
0	0	13	273,570	83.3	0.5	経営力強化	164	1,795,553	91.5	0.7	2	11,736	46.6	0.7
0	0	0	0	-	-	事業再生計画実施関連	0	0	-	-	0	0	-	-
0	0	0	0	-	-	条件変更改善型借換保証	0	0	-	-	0	0	-	-
0	0	0	0	-	-	エネルギー対策資金	5	106,774	90.3	0.0	0	0	-	-
0	0	4	15,500	-	0.0	創業(等)関連	12	35,178	81.1	0.0	0	0	-	-
2	4,000	29	110,090	67.4	0.2	小口零細保証	176	405,558	106.6	0.2	1	3,379	28.3	0.8
0	0	0	0	-	-	災害復興資金	1	15,476	61.1	0.0	0	0	-	-
0	0	1	30,000	150.0	0.1	災害関係保証	23	383,443	81.3	0.1	0	0	-	-
1	5,000	7	179,883	45.4	0.3	東日本大震災復興緊急保証	227	3,476,593	75.6	1.3	3	27,860	69.9	0.8
0	0	1	50,000	1,250.0	0.1	その他	10	235,574	139.7	0.1	0	0	-	-
349	4,715,065	2,542	35,552,281	102.7	61.1	県制度	16,263	153,042,772	95.8	59.2	214	2,211,075	137.7	1.4
276	4,219,370	1,935	30,985,600	105.2	53.2	経営安定資金	12,987	135,482,955	93.1	52.4	168	1,998,515	145.3	1.5
44	367,050	325	3,369,800	88.5	5.8	産業振興資金	1,989	13,919,564	120.4	5.4	32	161,671	84.0	1.2
0	0	0	0	-	-	環境安全管理対策資金	1	292	25.0	0.0	0	0	-	-
0	0	0	0	-	-	工業立地促進資金	0	0	-	-	0	0	-	-
29	128,645	282	1,196,881	87.2	2.1	宮城県全国小口	1,286	3,639,962	134.5	1.4	14	50,889	135.3	1.4
0	0	0	0	-	-	その他	0	0	-	-	0	0	-	-
80	765,749	536	5,807,490	94.2	10.0	仙台市制度	4,243	30,649,350	90.5	11.8	81	590,965	120.8	1.9
36	539,569	291	4,669,346	89.1	8.0	中小企業育成資金	2,852	27,022,397	89.3	10.4	49	488,492	114.8	1.8
10	70,650	59	338,990	217.1	0.6	新事業創出支援資金	310	816,328	107.5	0.3	8	32,224	137.5	3.9
33	150,410	179	753,874	104.9	1.3	仙台市全国小口	1,061	2,649,109	97.6	1.0	24	70,249	173.2	2.7
1	5,120	7	45,280	90.0	0.1	仙台国家戦略	20	161,516	127.8	0.1	0	0	-	-
0	0	0	0	-	-	その他	0	0	-	-	0	0	-	-
136	1,151,757	953	7,410,130	114.9	12.7	市町村制度	5,572	26,097,588	106.8	10.1	37	172,692	142.2	0.7
136	1,151,757	953	7,410,130	114.9	12.7	振興資金	5,570	26,092,970	106.8	10.1	37	172,692	142.2	0.7
0	0	0	0	-	-	小口資金	2	4,618	115.7	0.0	0	0	-	-
0	0	0	0	-	-	市町村全国小口	0	0	-	-	0	0	-	-
0	0	0	0	-	-	その他	0	0	-	-	0	0	-	-
693	8,024,121	4,860	58,217,165	100.2	100.0	合計	31,157	258,703,288	95.2	100.0	366	3,342,547	127.5	1.3

6 市町村別保証状況

令和元年10月末日現在

(単位:件、千円、%)

保証承諾						市町村名	保証債務残高(a)				代位弁済(b)			
当月中		当期中					件数	金額	前年比	構成比	当期中			代弁率 b/a
件数	金額	件数	金額	前年比	構成比						件数	金額	前年比	
271	3,189,772	1,963	24,425,897	99.2	42.0	仙 台 市	12,533	109,357,359	94.7	42.3	191	1,896,291	157.0	1.7
92	1,077,876	623	7,456,793	93.7	12.8	(青 葉 区)	3,970	34,037,839	95.3	13.2	75	554,433	93.6	1.6
57	822,763	391	5,929,053	115.3	10.2	(宮 城 野 区)	2,693	26,273,148	91.6	10.2	47	590,118	503.1	2.2
30	295,780	305	4,206,547	104.1	7.2	(若 林 区)	2,182	20,651,237	90.2	8.0	37	500,343	338.6	2.4
51	513,510	309	3,013,975	90.9	5.2	(太 白 区)	1,792	13,672,516	100.9	5.3	13	75,148	117.6	0.5
41	479,843	335	3,819,529	91.9	6.6	(泉 区)	1,896	14,722,619	100.6	5.7	19	176,250	61.5	1.2
84	1,050,906	577	7,228,963	103.8	12.4	石 巻 市	3,880	32,931,903	96.4	12.7	23	123,025	64.4	0.4
16	126,440	86	1,020,924	81.9	1.8	塩 竈 市	712	6,147,537	91.8	2.4	14	105,204	181.4	1.7
44	529,775	278	3,414,603	101.2	5.9	気 仙 沼 市	1,427	12,372,727	97.7	4.8	10	110,890	986.0	0.9
8	70,000	92	1,047,764	127.9	1.8	白 石 市	488	4,067,663	101.3	1.6	0	0	-	-
10	75,070	132	1,711,130	94.6	2.9	名 取 市	813	7,259,580	98.7	2.8	12	88,009	50.1	1.2
8	63,000	41	330,910	54.4	0.6	角 田 市	322	2,453,418	94.0	0.9	0	0	-	-
7	66,800	91	1,069,952	108.9	1.8	多 賀 城 市	616	4,949,203	95.4	1.9	14	102,400	64.1	2.1
7	35,383	66	617,653	103.6	1.1	岩 沼 市	448	3,382,630	97.0	1.3	5	37,609	23.1	1.1
23	237,400	191	2,090,890	107.5	3.6	登 米 市	1,249	8,861,158	95.7	3.4	12	131,099	60.4	1.5
30	233,940	169	1,687,818	92.1	2.9	栗 原 市	974	6,879,685	93.6	2.7	10	48,443	197.2	0.7
13	160,700	107	1,122,448	97.7	1.9	東 松 島 市	759	5,540,047	92.3	2.1	5	19,523	502.4	0.4
42	517,300	302	3,668,058	130.3	6.3	大 崎 市	1,629	12,415,748	97.4	4.8	20	170,289	977.7	1.4
11	178,900	65	691,372	77.3	1.2	富 谷 市	449	2,999,858	88.5	1.2	12	160,832	304.6	5.4
574	6,535,386	4,160	50,128,381	100.9	86.1	【 市 計 】	26,299	219,618,516	95.3	84.9	328	2,993,615	130.5	1.4
3	28,000	43	399,094	75.5	0.7	蔵 王 町	261	2,058,186	93.4	0.8	1	3,784	89.2	0.2
1	1,000	8	72,600	127.6	0.1	七 ヶ 宿 町	23	341,351	95.3	0.1	0	0	-	-
4	29,000	51	471,694	80.5	0.8	刈 田 郡 計	284	2,399,537	93.7	0.9	1	3,784	89.2	0.2
9	76,200	41	520,000	130.3	0.9	大 河 原 町	285	2,691,699	112.6	1.0	2	6,205	6.9	0.2
2	5,500	25	211,890	89.0	0.4	村 田 町	170	1,142,361	94.9	0.4	4	13,229	-	1.2
7	100,846	59	524,166	121.1	0.9	柴 田 町	391	2,699,509	93.1	1.0	0	0	-	-
1	2,750	18	119,950	53.3	0.2	川 崎 町	155	1,336,149	97.9	0.5	0	0	-	-
19	185,296	143	1,376,006	106.3	2.4	柴 田 郡 計	1,001	7,869,718	100.2	3.0	6	19,434	14.4	0.2
4	14,500	23	137,630	47.4	0.2	丸 森 町	211	1,156,006	96.5	0.4	0	0	-	-
4	14,500	23	137,630	47.4	0.2	伊 具 郡 計	211	1,156,006	96.5	0.4	0	0	-	-
7	52,750	48	624,300	97.3	1.1	亘 理 町	346	2,571,668	98.0	1.0	3	7,742	6.9	0.3
4	18,000	19	98,700	50.2	0.2	山 元 町	169	1,334,272	89.0	0.5	0	0	-	-
11	70,750	67	723,000	86.2	1.2	亘 理 郡 計	515	3,905,940	94.7	1.5	3	7,742	6.9	0.2
8	56,170	34	265,470	80.0	0.5	松 島 町	270	1,974,878	90.6	0.8	0	0	-	-
8	47,000	27	250,500	70.9	0.4	七 ヶ 浜 町	206	1,925,649	93.4	0.7	0	0	-	-
7	72,100	64	683,036	91.5	1.2	利 府 町	415	3,258,214	93.6	1.3	1	2,428	7.3	0.1
23	175,270	125	1,199,006	83.8	2.1	宮 城 郡 計	891	7,158,741	92.7	2.8	1	2,428	7.3	0.0
11	69,300	58	711,870	83.4	1.2	大 和 町	386	3,115,655	100.5	1.2	12	160,058	1561.3	5.1
1	15,000	14	136,800	48.8	0.2	大 郷 町	116	889,265	80.6	0.3	4	25,170	-	2.8
3	26,000	13	178,299	49.4	0.3	大 衡 村	76	815,355	90.2	0.3	0	0	-	-
15	110,300	85	1,026,969	68.7	1.8	黒 川 郡 計	578	4,820,275	94.4	1.9	16	185,228	1806.9	3.8
2	60,000	8	127,000	328.6	0.2	色 麻 町	52	419,052	87.3	0.2	0	0	-	-
15	437,019	52	1,006,759	122.7	1.7	加 美 町	316	3,097,584	93.8	1.2	0	0	-	-
17	497,019	60	1,133,759	131.9	1.9	加 美 郡 計	368	3,516,636	93.0	1.4	0	0	-	-
4	32,800	25	203,750	69.1	0.3	涌 谷 町	215	1,361,927	92.8	0.5	3	21,555	-	1.6
8	166,900	40	654,040	264.3	1.1	美 里 町	236	1,918,837	108.7	0.7	0	0	-	-
12	199,700	65	857,790	158.1	1.5	遠 田 郡 計	451	3,280,764	101.5	1.3	3	21,555	-	0.7
5	83,000	26	614,700	88.4	1.1	女 川 町	170	1,847,392	84.7	0.7	4	90,191	-	4.9
5	83,000	26	614,700	88.4	1.1	牡 鹿 郡 計	170	1,847,392	84.7	0.7	4	90,191	-	4.9
9	123,900	55	548,230	127.4	0.9	南 三 陸 町	336	2,401,902	91.4	0.9	4	18,570	-	0.8
9	123,900	55	548,230	127.4	0.9	本 吉 郡 計	336	2,401,902	91.4	0.9	4	18,570	-	0.8
119	1,488,735	700	8,088,784	95.6	13.9	【 郡 計 】	4,805	38,356,910	95.0	14.8	38	348,932	118.0	0.9
0	0	0	0	-	-	県 外	53	727,861	72.9	0.3	0	0	-	-
693	8,024,121	4,860	58,217,165	100.2	100.0	合 計	31,157	258,703,288	95.2	100.0	366	3,342,547	127.5	1.3

7 市町村中小企業振興資金保証状況

令和元年10月末日現在
(単位:件、千円、%)

保証承諾						市町村名	保証債務残高(a)				代弁弁済(b)			
当月中		当期中					件数	金額	前年比	構成比	当期中			代弁率 b/a
件数	金額	件数	金額	前年比	構成比						件数	金額	前年比	
36	539,569	291	4,669,346	89.1	38.7	仙 台 市	2,852	27,022,397	89.3	50.9	49	488,492	114.8	1.8
27	357,127	144	1,756,717	418.3	14.5	石 巻 市	484	2,961,637	182.7	5.6	2	4,683	16.1	0.2
5	16,240	17	54,810	20.5	0.5	塩 竈 市	160	678,590	88.8	1.3	4	25,085	1,331.2	3.7
21	197,700	102	874,637	102.4	7.2	気 仙 沼 市	573	2,875,018	98.2	5.4	1	3,199	71.1	0.1
3	28,000	39	287,810	93.9	2.4	白 石 市	233	1,279,518	103.7	2.4	0	0	-	-
2	3,950	35	275,750	97.7	2.3	名 取 市	194	1,200,900	103.0	2.3	1	4,127	45.5	0.3
3	13,000	16	78,710	74.7	0.7	角 田 市	140	638,335	94.1	1.2	0	0	-	-
0	0	14	90,204	69.9	0.7	多 賀 城 市	137	634,259	83.3	1.2	4	29,798	392.0	4.7
0	0	22	102,400	61.7	0.8	岩 沼 市	169	702,139	103.8	1.3	0	0	-	-
13	80,100	73	551,380	90.2	4.6	登 米 市	553	2,801,346	102.8	5.3	5	15,700	53.5	0.6
10	62,240	83	625,768	91.7	5.2	栗 原 市	479	2,361,717	106.5	4.4	2	6,430	30.0	0.3
6	53,700	30	232,100	151.8	1.9	東 松 島 市	139	602,487	123.3	1.1	1	1,438	-	0.2
17	151,650	151	1,174,074	122.0	9.7	大 崎 市	758	3,817,054	104.4	7.2	7	46,333	928.5	1.2
4	34,900	22	132,590	111.9	1.1	富 谷 市	141	610,819	92.0	1.1	1	157	-	0.0
147	1,538,176	1,039	10,906,296	105.9	90.3	【 市 計 】	7,012	48,186,216	96.7	90.7	77	625,441	114.4	1.3
0	0	8	26,300	28.2	0.2	蔵 王 町	89	248,267	88.9	0.5	0	0	-	-
1	1,000	5	23,000	48.6	0.2	七 ヶ 宿 町	14	62,886	81.0	0.1	0	0	-	-
1	1,000	13	49,300	35.1	0.4	刈 田 郡 計	103	311,153	87.2	0.6	0	0	-	-
0	0	4	10,000	16.8	0.1	大 河 原 町	61	179,590	80.4	0.3	0	0	-	-
1	3,000	6	24,700	77.5	0.2	村 田 町	48	127,091	104.7	0.2	1	4,337	-	3.4
2	9,000	18	97,400	123.8	0.8	柴 田 町	122	289,745	112.5	0.5	1	881	-	0.3
1	2,750	5	13,750	68.8	0.1	川 崎 町	39	96,619	106.4	0.2	0	0	-	-
4	14,750	33	145,850	76.7	1.2	柴 田 郡 計	270	693,045	100.0	1.3	2	5,218	-	0.8
3	11,500	13	39,630	25.2	0.3	丸 森 町	126	439,927	88.3	0.8	0	0	-	-
3	11,500	13	39,630	25.2	0.3	伊 具 郡 計	126	439,927	88.3	0.8	0	0	-	-
2	13,000	11	43,310	43.6	0.4	亶 理 町	127	404,425	93.1	0.8	2	3,720	-	0.9
0	0	2	10,000	66.7	0.1	山 元 町	46	118,499	76.8	0.2	0	0	-	-
2	13,000	13	53,310	46.6	0.4	亶 理 郡 計	173	522,924	88.8	1.0	2	3,720	-	0.7
2	9,000	11	49,200	81.1	0.4	松 島 町	69	180,989	88.1	0.3	0	0	-	-
0	0	0	0	-	-	七 ヶ 浜 町	16	74,896	76.8	0.1	0	0	-	-
1	12,000	20	143,700	124.7	1.2	利 府 町	91	493,918	114.2	0.9	0	0	-	-
3	21,000	31	192,900	90.9	1.6	宮 城 郡 計	176	749,804	101.9	1.4	0	0	-	-
4	12,500	24	134,500	159.0	1.1	大 和 町	118	403,129	117.9	0.8	1	2,544	-	0.6
0	0	2	20,000	105.3	0.2	大 衡 村	21	79,958	102.5	0.2	0	0	-	-
4	12,500	26	154,500	149.1	1.3	黒 川 郡 計	139	483,087	115.0	0.9	1	2,544	-	0.5
0	0	2	11,000	200.0	0.1	色 麻 町	13	53,405	121.4	0.1	0	0	-	-
3	34,000	18	145,270	129.1	1.2	加 美 町	70	338,650	115.9	0.6	0	0	-	-
3	34,000	20	156,270	132.4	1.3	加 美 郡 計	83	392,055	116.6	0.7	0	0	-	-
2	13,000	13	94,250	83.0	0.8	涌 谷 町	113	524,053	90.2	1.0	1	10,064	-	1.9
2	22,400	15	127,140	143.0	1.1	美 里 町	75	312,806	122.7	0.6	0	0	-	-
4	35,400	28	221,390	109.3	1.8	遠 田 郡 計	188	836,859	100.1	1.6	1	10,064	-	1.2
0	0	6	49,500	115.1	0.4	女 川 町	36	160,464	114.1	0.3	0	0	-	-
0	0	6	49,500	115.1	0.4	牡 鹿 郡 計	36	160,464	114.1	0.3	0	0	-	-
1	10,000	22	110,530	103.4	0.9	南 三 陸 町	116	339,834	131.7	0.6	3	14,197	-	4.2
1	10,000	22	110,530	103.4	0.9	本 吉 郡 計	116	339,834	131.7	0.6	3	14,197	-	4.2
25	153,150	205	1,173,180	84.5	9.7	【 郡 計 】	1,410	4,929,151	101.4	9.3	9	35,742	-	0.7
172	1,691,326	1,244	12,079,476	103.4	100.0	合 計	8,422	53,115,367	97.1	100.0	86	661,183	120.9	1.2

8 市町村小企業小口資金保証状況

令和元年10月末日現在
(単位:件、千円、%)

保証承諾						市町村名	保証債務残高(a)				代位弁済(b)			
当月中		当期中					件数	金額	前年比	構成比	当期中			代弁率 b/a
件数	金額	件数	金額	前年比	構成比						件数	金額	前年比	
0	0	0	0	-	-	仙 台 市	0	0	-	-	0	0	-	-
0	0	0	0	-	-	石 巻 市	2	4,618	115.7	100.0	0	0	-	-
0	0	0	0	-	-	塩 竈 市	0	0	-	-	0	0	-	-
0	0	0	0	-	-	気 仙 沼 市	0	0	-	-	0	0	-	-
0	0	0	0	-	-	東 松 島 市	0	0	-	-	0	0	-	-
0	0	0	0	-	-	富 谷 市	0	0	-	-	0	0	-	-
0	0	0	0	-	-	【 市 計 】	2	4,618	115.7	100.0	0	0	-	-
0	0	0	0	-	-	大 河 原 町	0	0	-	-	0	0	-	-
0	0	0	0	-	-	村 田 町	0	0	-	-	0	0	-	-
0	0	0	0	-	-	柴 田 町	0	0	-	-	0	0	-	-
0	0	0	0	-	-	川 崎 町	0	0	-	-	0	0	-	-
0	0	0	0	-	-	柴 田 郡 計	0	0	-	-	0	0	-	-
0	0	0	0	-	-	七 ヶ 浜 町	0	0	-	-	0	0	-	-
0	0	0	0	-	-	利 府 町	0	0	-	-	0	0	-	-
0	0	0	0	-	-	宮 城 郡 計	0	0	-	-	0	0	-	-
0	0	0	0	-	-	大 郷 町	0	0	-	-	0	0	-	-
0	0	0	0	-	-	黒 川 郡 計	0	0	-	-	0	0	-	-
0	0	0	0	-	-	女 川 町	0	0	-	-	0	0	-	-
0	0	0	0	-	-	牡 鹿 郡 計	0	0	-	-	0	0	-	-
0	0	0	0	-	-	【 郡 計 】	0	0	-	-	0	0	-	-
0	0	0	0	-	-	合 計	2	4,618	115.7	100.0	0	0	-	-

信用保証で企業の活力・地域の繁栄

宮城県信用保証協会

<https://www.miyagi-shinpo.or.jp>

本店

〒980-0014 仙台市青葉区本町 2-16-12
TEL.022-225-6491 FAX.022-261-1620

本店営業部 保証一課

〒980-0014 仙台市青葉区本町 2-16-12
TEL.022-225-6421 FAX.022-262-5134

本店営業部 保証二課

〒980-0014 仙台市青葉区本町 2-16-12
TEL.022-225-6422 FAX.022-262-5134

仙台東支店

〒984-8651 仙台市若林区卸町 2-9-5
TEL.022-783-9021 FAX.022-783-9020

白石支店

〒989-0273 白石市中町 11
TEL.0224-25-2135 FAX.0224-26-3335

大崎支店

〒989-6166 大崎市古川東町 5-46
TEL.0229-22-0722 FAX.0229-24-2614

石巻支店

〒986-0822 石巻市中央2-9-18
TEL.0225-22-4178 FAX.0225-95-4930

気仙沼支店

〒988-0084 気仙沼市八日町 2-1-11
TEL.0226-22-1972 FAX.0226-24-3802

マンスリーレポート 11月

- 令和元年11月 発行（令和元年10月末日現在）
- 編集／宮城県信用保証協会 総務部 情報システム課
 - 発行／宮城県信用保証協会