

マンスリーレポート
2022. May

5 Monthly
Report



信用保証で企業の活力・地域の繁栄
宮城県信用保証協会
URL <https://www.miyagi-shinpo.or.jp/>

目次

I	今月の保証概況	1
	伴走支援型特別保証の承諾状況について	2
II	保証の推移	3
III	主要数値の構成	4
	1 当期中の保証承諾	4
	2 当期中の保証債務残高	5
	3 当期中の代位弁済	6

統計表

1	総括表	①
2	部署別保証状況	①
3	業種別保証状況	②
4	金融機関別保証状況	④
5	制度別保証状況	⑥
6	市町村別保証状況	⑦
7	市町村中小企業振興資金保証状況	⑧
8	市町村小企業小口資金保証状況	⑨

マンスリーレポートの統計資料の金額は、四捨五入のため個々の金額と合計欄の金額が一致しない場合があります。
また、構成比は小数第二位を四捨五入しているため、個々の構成比の合計が100%にならない場合もあります。

I 今月の保証概況

令和4年4月末日現在

[保証承諾]

4月中の保証承諾は、件数で482件(前年同月比47.1%)、金額で5,721百万円(同26.9%)となり、件数金額ともに前年実績を下回りました。

[保証債務残高]

保証債務残高は、件数で39,697件(同97.4%)、金額で492,989百万円(同95.1%)となり、件数金額ともに前年実績を下回りました。

[代位弁済]

代位弁済は、件数で4件(同22.2%)、金額で11百万円(同5.5%)となり、件数金額ともに前年実績を下回りました。

[保証概況]

(単位:件、百万円、%)

	当月中				当期中			
	件数	金額	前年同月比		件数	金額	前年同期比	
			件数	金額			件数	金額
保証申込	518	6,176	157.0	148.3	518	6,176	157.0	148.3
保証承諾	482	5,721	47.1	26.9	482	5,721	47.1	26.9
保証債務残高	—	—	—	—	39,697	492,989	97.4	95.1
代位弁済(元利)	4	11	22.2	5.5	4	11	22.2	5.5

[借換保証・条件変更(返済緩和)承諾]

(単位:件、百万円、%)

	当月中				当期中			
	件数	金額	前年同月比		件数	金額	前年同期比	
			件数	金額			件数	金額
借換保証	79	1,228	17.4	9.7	79	1,228	17.4	9.7
条件変更	400	6,265	114.3	113.4	400	6,265	114.3	113.4

[伴走支援型特別保証承諾]

中小企業に対する金融機関の伴走支援を後押しするための保証制度

(単位:件、百万円、%)

	当月中				当期中			
	件数	金額	前年同月比		件数	金額	前年同期比	
			件数	金額			件数	金額
伴走支援一般	2	40	—	—	2	40	—	—
内、経営者保証を不要とする取扱い	0	0	—	—	0	0	—	—
伴走支援SN	20	274	333.3	279.6	20	274	333.3	279.6
内、経営者保証を不要とする取扱い	2	50	—	—	2	50	—	—
合計	22	314	366.7	320.4	22	314	366.7	320.4

※県制度含む

※一般は一般保証、SNはセーフティネット保証を示す

※一定の要件を満たしている場合に経営者保証を不要とする取扱い

伴走支援型特別保証の承諾状況について

令和4年4月末日現在

[金融機関別]

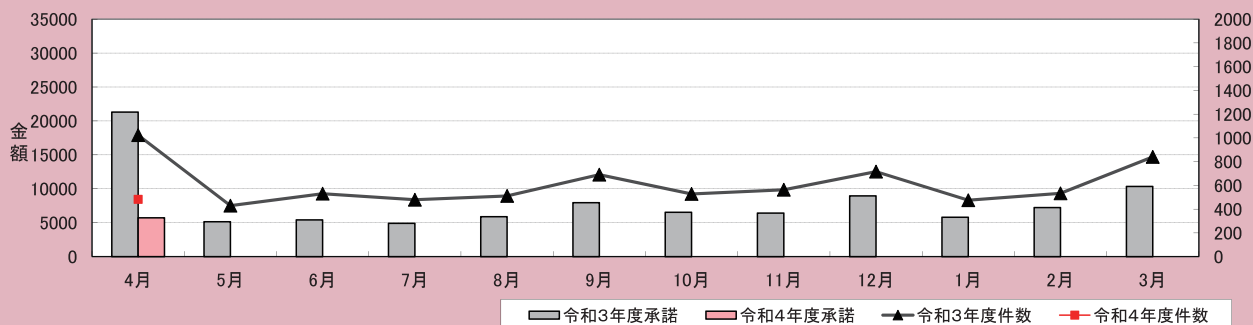
(単位:件、千円)

	当 月			当 期		
	件数	金額	構成比	件数	金額	構成比
み ず ほ 銀 行	0	0	0.0	0	0	0.0
三 菱 U F J 銀 行	0	0	0.0	0	0	0.0
三 井 住 友 銀 行	0	0	0.0	0	0	0.0
り そ な 銀 行	0	0	0.0	0	0	0.0
七 十 七 銀 行	2	40,000	12.7	2	40,000	12.7
北 海 道 銀 行	0	0	0.0	0	0	0.0
青 森 銀 行	0	0	0.0	0	0	0.0
み ち の く 銀 行	0	0	0.0	0	0	0.0
秋 田 銀 行	0	0	0.0	0	0	0.0
北 都 銀 行	0	0	0.0	0	0	0.0
荘 内 銀 行	0	0	0.0	0	0	0.0
山 形 銀 行	0	0	0.0	0	0	0.0
岩 手 銀 行	0	0	0.0	0	0	0.0
東 北 銀 行	0	0	0.0	0	0	0.0
東 邦 銀 行	0	0	0.0	0	0	0.0
足 利 銀 行	0	0	0.0	0	0	0.0
常 陽 銀 行	0	0	0.0	0	0	0.0
仙 台 銀 行	2	50,000	15.9	2	50,000	15.9
き ら や か 銀 行	0	0	0.0	0	0	0.0
北 日 本 銀 行	0	0	0.0	0	0	0.0
福 島 銀 行	0	0	0.0	0	0	0.0
杜 の 都 信 用 金 庫	0	0	0.0	0	0	0.0
宮 城 第 一 信 用 金 庫	1	10,000	3.2	1	10,000	3.2
石 巻 信 用 金 庫	3	25,000	8.0	3	25,000	8.0
仙 南 信 用 金 庫	0	0	0.0	0	0	0.0
気 仙 沼 信 用 金 庫	0	0	0.0	0	0	0.0
一 関 信 用 金 庫	0	0	0.0	0	0	0.0
あ ぶ く ま 信 用 金 庫	0	0	0.0	0	0	0.0
ウ リ 信 用 組 合	0	0	0.0	0	0	0.0
あ す か 信 用 組 合	0	0	0.0	0	0	0.0
石 巻 商 工 信 用 組 合	14	189,000	60.2	14	189,000	60.2
古 川 信 用 組 合	0	0	0.0	0	0	0.0
仙 北 信 用 組 合	0	0	0.0	0	0	0.0
相 双 五 城 信 用 組 合	0	0	0.0	0	0	0.0
商 工 組 合 中 央 金 庫	0	0	0.0	0	0	0.0
合 計	22	314,000	100.0	22	314,000	100.0

II 保証の推移

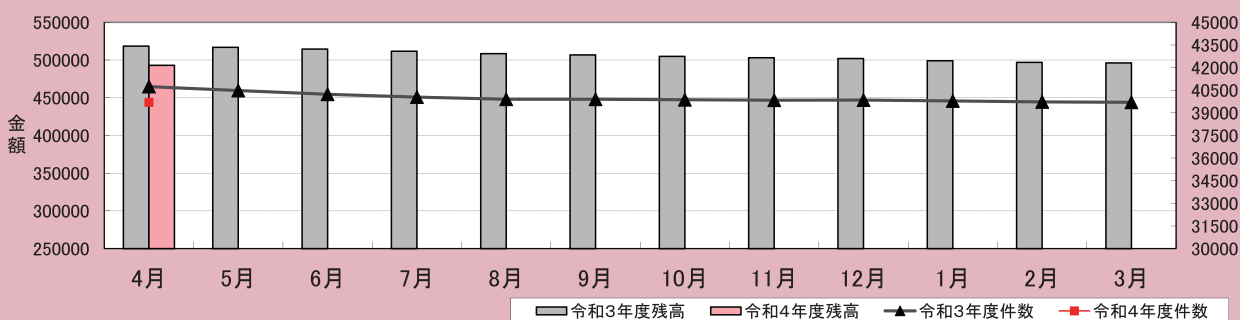
令和4年4月末日現在
(単位:件、百万円、%)

保証承諾実績



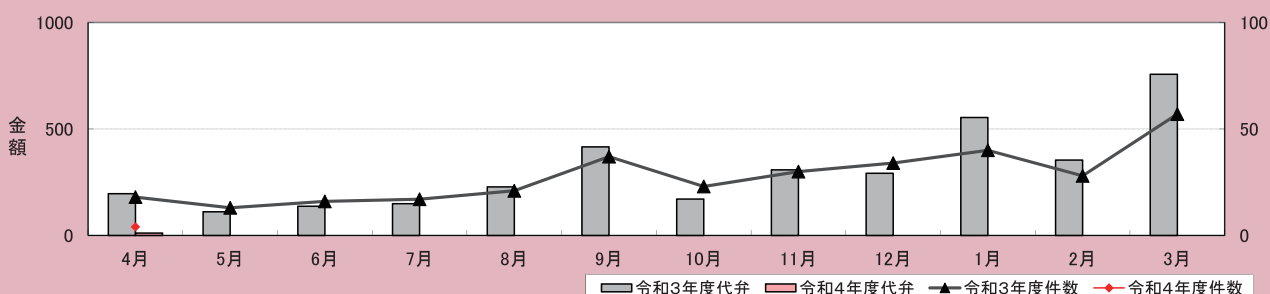
年月	4月	5月	6月	7月	8月	9月	10月	11月	12月	1月	2月	3月	
3年度	件数	1,023	429	530	479	511	690	528	563	716	475	533	840
	金額	21,299	5,136	5,413	4,903	5,882	7,945	6,538	6,414	8,947	5,798	7,230	10,344
	前年比	92.6	9.1	7.5	8.9	16.7	33.1	35.1	39.8	41.9	58.7	36.4	14.7
4年度	件数	482											
	金額	5,721											
	前年比	26.9											

保証債務残高実績



年月	4月	5月	6月	7月	8月	9月	10月	11月	12月	1月	2月	3月	
3年度	件数	40,739	40,475	40,230	40,043	39,901	39,899	39,869	39,836	39,845	39,790	39,722	39,696
	金額	518,401	516,881	514,542	511,681	508,465	506,809	504,831	503,003	501,999	498,992	496,890	496,189
	前年比	195.0	174.7	146.6	129.2	121.0	115.7	112.6	110.3	107.7	106.1	104.3	99.4
4年度	件数	39,697											
	金額	492,989											
	前年比	95.1											

代位弁済実績



年月	4月	5月	6月	7月	8月	9月	10月	11月	12月	1月	2月	3月	
3年度	件数	18	13	16	17	21	37	23	30	34	40	28	57
	金額	196	111	137	149	228	416	171	308	292	554	354	757
	前年比	91.0	31.4	25.2	39.5	36.7	173.3	84.9	82.4	55.9	106.8	135.6	2,530.7
4年度	件数	4											
	金額	11											
	前年比	5.5											

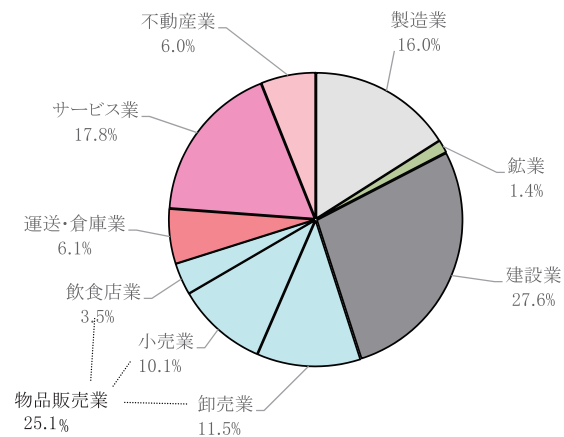
Ⅲ 主要数値の構成

令和4年4月末日現在
(単位:件、千円、%)

1 当期中の保証承諾

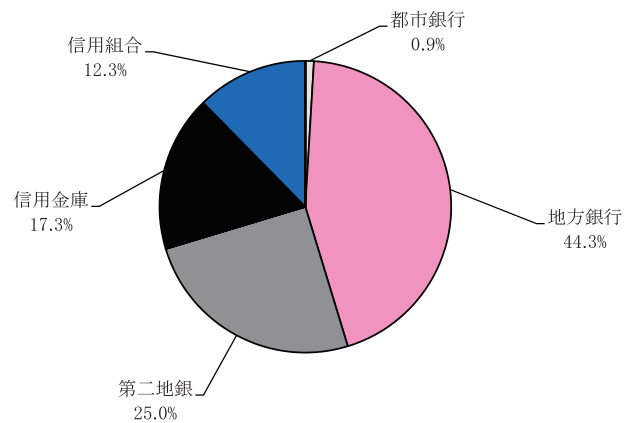
(1) 業種別

業種名	当期中			
	件数	金額	前年比	構成比
製造業	59	915,410	26.9	16.0
農林漁業	0	0	-	-
鉱業	1	80,000	133.3	1.4
建設業	155	1,581,442	32.1	27.6
物品販売業	141	1,435,148	22.2	25.1
卸売業	51	656,137	22.1	11.5
小売業	57	577,378	24.6	10.1
飲食店業	33	201,632	17.5	3.5
運送・倉庫業	18	346,249	24.9	6.1
サービス業	87	1,017,599	25.8	17.8
不動産業	21	345,545	35.0	6.0
その他	0	0	-	-
合計	482	5,721,392	26.9	100.0



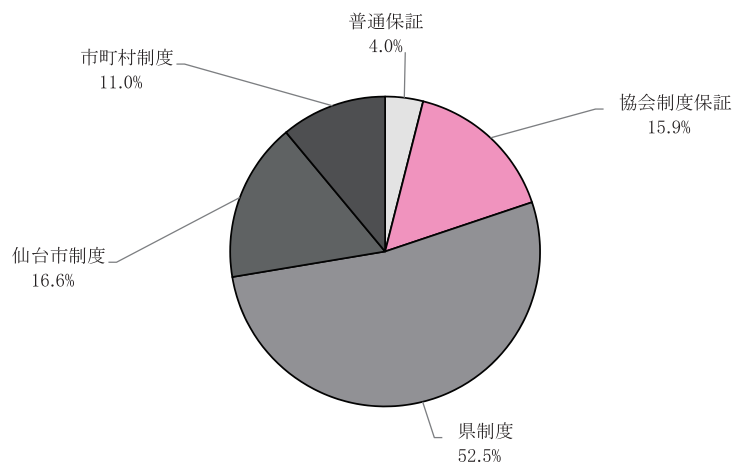
(2) 金融機関別

金融機関名	当期中			
	件数	金額	前年比	構成比
都市銀行	2	54,000	27.8	0.9
地方銀行	198	2,536,350	17.9	44.3
第二地銀	120	1,431,765	44.5	25.0
信託銀行	0	0	-	-
長期信用銀行	0	0	-	-
信用金庫	109	989,974	42.2	17.3
信用組合	52	706,450	52.1	12.3
政府系金融機関	1	2,853	7.8	0.0
損害保険会社	0	0	-	-
その他金融機関	0	0	-	-
合計	482	5,721,392	26.9	100.0



(3) 制度別

制度名	当期中			
	件数	金額	前年比	構成比
普通保証	11	226,145	266.8	4.0
制度保証	471	5,495,248	25.9	96.0
協会制度保証	81	909,745	193.0	15.9
県制度	220	3,004,426	15.4	52.5
仙台市制度	84	949,265	122.7	16.6
市町村制度	86	631,812	152.1	11.0
合計	482	5,721,392	26.9	100.0

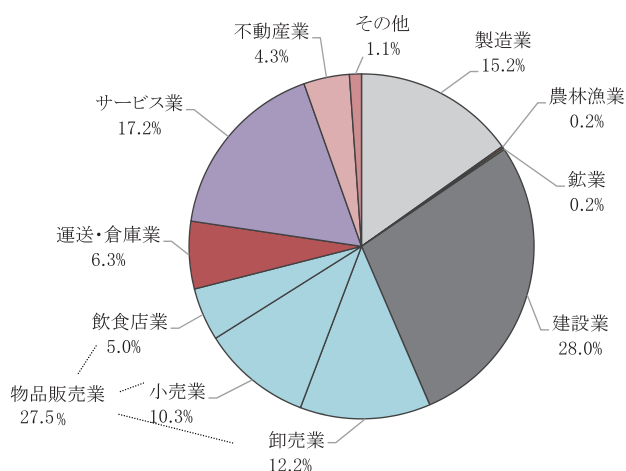


※構成比は小数点第二位で四捨五入しているため、合計が100%にならない場合があります。

2 当期中の保証債務残高

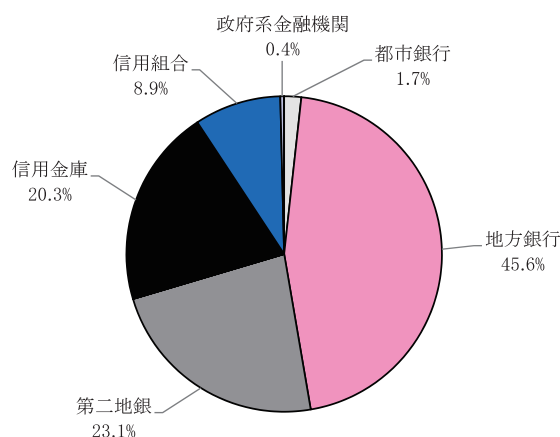
(1) 業種別

業種名	当期中			
	件数	金額	前年比	構成比
製造業	5,190	74,795,496	95.0	15.2
農林漁業	75	820,900	117.6	0.2
鉱業	43	844,924	97.1	0.2
建設業	11,141	138,134,606	94.1	28.0
物品販売業	11,632	135,548,991	94.5	27.5
卸売業	3,956	60,335,168	92.3	12.2
小売業	4,864	50,746,476	95.8	10.3
飲食店業	2,812	24,467,347	97.5	5.0
運送・倉庫業	1,974	31,187,089	95.5	6.3
サービス業	7,447	84,993,785	96.4	17.2
不動産業	1,674	21,127,417	99.0	4.3
その他	521	5,535,476	96.2	1.1
合計	39,697	492,988,684	95.1	100.0



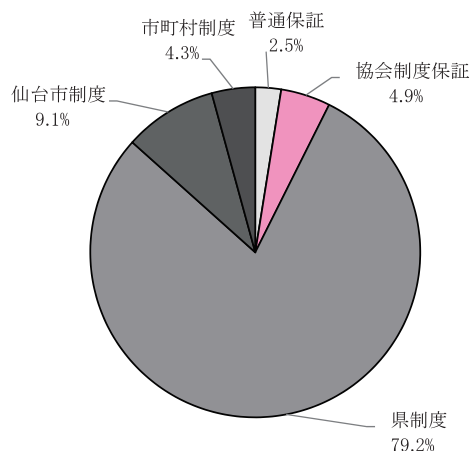
(2) 金融機関別

金融機関名	当期中			
	件数	金額	前年比	構成比
都市銀行	415	8,584,090	91.0	1.7
地方銀行	16,080	224,613,086	95.3	45.6
第二地銀	9,397	113,883,056	94.6	23.1
信託銀行	1	31,294	78.2	0.0
長期信用銀行	0	0	-	-
信用金庫	9,026	100,140,350	96.0	20.3
信用組合	4,611	43,789,628	94.5	8.9
政府系金融機関	166	1,944,504	90.3	0.4
損害保険会社	0	0	-	-
その他金融機関	1	2,676	88.0	0.0
合計	39,697	492,988,684	95.1	100.0



(3) 制度別

制度名	当期中			
	件数	金額	前年比	構成比
普通保証	1,175	12,443,355	90.1	2.5
制度保証	38,522	480,545,330	95.2	97.5
協会制度保証	2,457	23,988,372	94.8	4.9
県制度	27,582	390,592,970	94.0	79.2
仙台市制度	3,970	44,977,803	107.1	9.1
市町村制度	4,513	20,986,185	96.4	4.3
合計	39,697	492,988,684	95.1	100.0

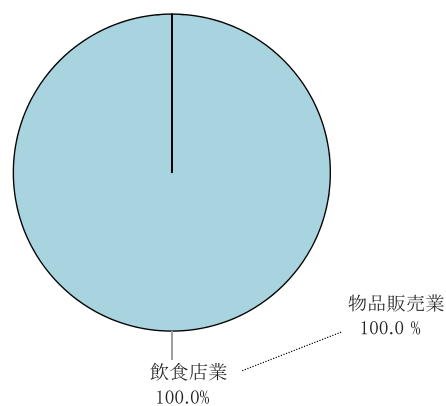


※構成比は小数点第二位で四捨五入しているため、合計が100%にならない場合もあります。

3 当期中の代位弁済

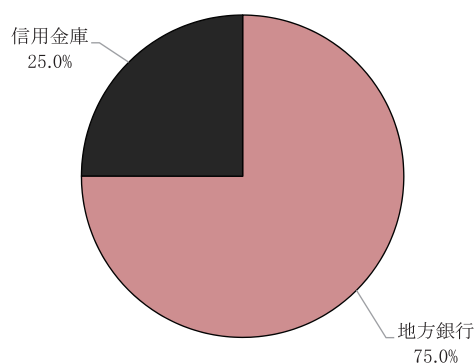
(1) 業種別

業種名	当期中			
	件数	金額	前年比	構成比
製造業	0	0	-	-
農林漁業	0	0	-	-
鉱業	0	0	-	-
建設業	0	0	-	-
物品販売業	4	10,810	126.4	100.0
卸売業	0	0	-	-
小売業	0	0	-	-
飲食店業	4	10,810	126.4	100.0
運送・倉庫業	0	0	-	-
サービス業	0	0	-	-
不動産業	0	0	-	-
その他	0	0	-	-
合 計	4	10,810	5.5	100.0




(2) 金融機関別

金融機関名	当期中			
	件数	金額	前年比	構成比
都市銀行	0	0	-	-
地方銀行	3	8,110	11.7	75.0
第二地銀	0	0	-	-
信託銀行	0	0	-	-
長期信用銀行	0	0	-	-
信用金庫	1	2,700	14.9	25.0
信用組合	0	0	-	-
政府系金融機関	0	0	-	-
損害保険会社	0	0	-	-
その他金融機関	0	0	-	-
合 計	4	10,810	5.5	100.0



(3) 制度別

制度名	当期中			
	件数	金額	前年比	構成比
普通保証	0	0	-	-
制度保証	4	10,810	5.5	100.0
協会制度保証	0	0	-	-
県制度	4	10,810	14.1	100.0
仙台市制度	0	0	-	-
市町村制度	0	0	-	-
合 計	4	10,810	5.5	100.0



※構成比は小数点第二位で四捨五入しているため、合計が100%にならない場合もあります。



統計表

令和4年4月末現在

1 総括表

令和4年4月末日現在

(単位:件、千円、%)

当月中				項目	当期中			
件数	金額	前年比			件数	金額	前年比	
		件数	金額	件数			金額	
518	6,176,363	157.0	148.3	保証申込 拒当 期首繰越 当年度中	0	0	0.0	0.0
3	16,430	25.0	14.5	拒当 期首繰越 当年度中	3	16,430	25.0	14.5
	1,200		6.4	申込取消 査定減額		1,200		6.4
				調査中	33	437,341	73.3	42.4
482	5,721,392	47.1	26.9	保証承諾 期首繰越 当年度中	39,903	498,989,762	95.7	94.2
5	57,268	62.5	39.7	保証後取消	482	5,721,392	47.1	26.9
482	9,220,633	27.7	32.9	償還	5	57,268	62.5	39.7
				代位弁済(元金)	482	9,220,633	27.7	32.9
				貸付報告未着	4	10,776	22.2	5.5
				保証債務残高	197	2,433,794	94.7	56.6
				代位年元繰越	39,697	492,988,684	97.4	95.1
4	10,776	22.2	5.5	代位年元繰越	297	1,482,931	58.8	149.8
	34		4.2	代位年元繰越	4	10,776	22.2	5.5
4	10,810	22.2	5.5	代位年元繰越		34		4.2
0	2,940	0.0	602.5	代位年元繰越	4	10,810	22.2	5.5
0	0	0.0	0.0	代位年元繰越	0	2,940	0.0	602.5
				回収	0	0	0.0	0.0
				償還	0	0	0.0	0.0
				請求権残高	301	1,490,802	57.6	125.7

2 部署別保証状況

[保証承諾]

(単位:件、千円、%)

当月中				部署名	当期中			
件数	金額	前年比			件数	金額	前年比	
		件数	金額	件数			金額	
181	2,045,521	64.0	32.9	本店営業部	181	2,045,521	64.0	32.9
105	1,177,393	58.7	30.2	保証一課	105	1,177,393	58.7	30.2
76	868,128	73.1	37.3	保証二課	76	868,128	73.1	37.3
96	1,043,042	38.4	19.6	仙台東支店	96	1,043,042	38.4	19.6
48	567,010	56.5	33.0	白石支店	48	567,010	56.5	33.0
67	770,085	29.5	18.3	大崎支店	67	770,085	29.5	18.3
61	858,853	53.0	29.4	石巻支店	61	858,853	53.0	29.4
29	436,881	46.0	48.7	気仙沼支店	29	436,881	46.0	48.7
482	5,721,392	47.1	26.9	合計	482	5,721,392	47.1	26.9

[保証債務残高]

(単位:件、千円、%)

当月中				部署名	当期中			
件数	金額	前年比			件数	金額	前年比	
		件数	金額	件数			金額	
-	-	-	-	本店営業部	13,240	167,307,869	99.9	96.9
-	-	-	-	保証一課	8,248	105,135,525	98.8	96.6
-	-	-	-	保証二課	4,992	62,172,344	101.8	97.3
-	-	-	-	仙台東支店	9,123	121,984,252	96.1	93.9
-	-	-	-	白石支店	4,074	46,756,261	99.6	95.0
-	-	-	-	大崎支店	5,653	64,833,433	95.3	93.1
-	-	-	-	石巻支店	5,677	69,765,514	95.2	94.4
-	-	-	-	気仙沼支店	1,930	22,341,357	96.0	96.6
-	-	-	-	合計	39,697	492,988,684	97.4	95.1

[代位弁済]

(単位:件、千円、%)

当月中				部署名	当期中			
件数	金額	前年比			件数	金額	前年比	
		件数	金額	件数			金額	
4	10,810	66.7	25.4	本店営業部	4	10,810	66.7	25.4
4	10,810	80.0	27.1	保証一課	4	10,810	80.0	27.1
0	0	0.0	0.0	保証二課	0	0	0.0	0.0
0	0	0.0	0.0	仙台東支店	0	0	0.0	0.0
0	0	0.0	0.0	白石支店	0	0	0.0	0.0
0	0	0.0	0.0	大崎支店	0	0	0.0	0.0
0	0	0.0	0.0	石巻支店	0	0	0.0	0.0
0	0	0.0	0.0	気仙沼支店	0	0	0.0	0.0
4	10,810	22.2	5.5	合計	4	10,810	22.2	5.5

3 業種別保証状況

令和4年4月末日現在
(単位:件、千円、%)

保証承諾						業種名	保証債務残高(a)				代位弁済(b)			
当月中		当期中					件数	金額	前年比	構成比	当期中			代弁率 b/a
件数	金額	件数	金額	前年比	構成比						件数	金額	前年比	
59	915,410	59	915,410	26.9	16.0	【 製造業 】	5,190	74,795,496	95.0	15.2	0	0	-	-
14	291,004	14	291,004	30.3	5.1	食 料 品 工 業	1,300	22,920,626	96.3	4.6	0	0	-	-
3	16,500	3	16,500	15.1	0.3	織 維 品 工 業	162	1,848,418	91.7	0.4	0	0	-	-
0	0	0	0	-	-	木 材 ・ 木 製 品 工 業	115	1,614,622	87.9	0.3	0	0	-	-
3	18,470	3	18,470	22.3	0.3	家 具 ・ 建 具 工 業	113	867,598	88.0	0.2	0	0	-	-
1	3,000	1	3,000	-	0.1	紙 工 業	58	621,772	92.3	0.1	0	0	-	-
2	45,000	2	45,000	18.6	0.8	印 刷 ・ 製 本 業	369	4,943,644	96.6	1.0	0	0	-	-
0	0	0	0	-	-	化 学 工 業	39	805,979	102.4	0.2	0	0	-	-
0	0	0	0	-	-	石 油 石 炭 製 品 工 業	7	100,085	65.3	0.0	0	0	-	-
1	30,000	1	30,000	20.9	0.5	ゴ ム ・ 工 業	108	2,163,462	93.5	0.4	0	0	-	-
0	0	0	0	-	-	ゴ ム 製 品 製 造 業	16	264,971	87.8	0.1	0	0	-	-
0	0	0	0	-	-	皮 革 工 業	7	37,495	97.0	0.0	0	0	-	-
0	0	0	0	-	-	窯 業	72	1,311,100	93.0	0.3	0	0	-	-
7	40,010	7	40,010	8.4	0.7	機 械 工 業	565	9,760,655	94.6	2.0	0	0	-	-
5	163,126	5	163,126	60.6	2.9	電 機 器 工 業	284	4,793,306	96.4	1.0	0	0	-	-
1	3,300	1	3,300	5.0	0.1	車 両 工 業	105	1,511,899	93.3	0.3	0	0	-	-
0	0	0	0	-	-	船 舶 工 業	73	947,934	90.0	0.2	0	0	-	-
1	78,000	1	78,000	24.1	1.4	金 属 工 業	408	6,762,568	95.3	1.4	0	0	-	-
4	40,000	4	40,000	50.0	0.7	ソ フ ト ウ ェ ア 業	282	4,270,888	93.4	0.9	0	0	-	-
0	0	0	0	-	-	情 報 処 理 サ ー ビ ス 業	7	152,815	95.0	0.0	0	0	-	-
17	187,000	17	187,000	45.7	3.3	そ の 他 工 業	1,100	9,095,663	95.5	1.8	0	0	-	-
0	0	0	0	-	-	【 農 林 漁 業 】	75	820,900	117.6	0.2	0	0	-	-
0	0	0	0	-	-	木 材 伐 出 業	63	730,835	118.8	0.1	0	0	-	-
0	0	0	0	-	-	農 林 漁 業 製 造 業	12	90,066	108.7	0.0	0	0	-	-
1	80,000	1	80,000	133.3	1.4	【 鉱 業 】	43	844,924	97.1	0.2	0	0	-	-
0	0	0	0	-	-	鉱 業	3	84,548	114.6	0.0	0	0	-	-
1	80,000	1	80,000	133.3	1.4	土 石 採 取 業	40	760,376	95.5	0.2	0	0	-	-
155	1,581,442	155	1,581,442	32.1	27.6	【 建 設 業 】	11,141	138,134,606	94.1	28.0	0	0	-	-
155	1,581,442	155	1,581,442	32.1	27.6	建 設 業	11,141	138,134,606	94.1	28.0	0	0	-	-
141	1,435,148	141	1,435,148	22.2	25.1	【 物 品 販 売 業 】	11,632	135,548,991	94.5	27.5	4	10,810	126.4	0.0
51	656,137	51	656,137	22.1	11.5	卸 売 業	3,956	60,335,168	92.3	12.2	0	0	-	-
57	577,378	57	577,378	24.6	10.1	小 売 業	4,864	50,746,476	95.8	10.3	0	0	-	-
33	201,632	33	201,632	17.5	3.5	飲 食 店 業	2,812	24,467,347	97.5	5.0	4	10,810	126.4	0.0

令和4年4月末日現在
(単位:件、千円、%)

保証承諾						業種名	保証債務残高(a)				代位弁済(b)			
当月中		当期中					件数	金額	前年比	構成比	当期中			代弁率 b/a
件数	金額	件数	金額	前年比	構成比						件数	金額	前年比	
18	346,249	18	346,249	24.9	6.1	【 運 送 倉 庫 業 】	1,974	31,187,089	95.5	6.3	0	0	-	-
18	346,249	18	346,249	24.9	6.1	運 送 業	1,934	30,275,998	95.5	6.1	0	0	-	-
0	0	0	0	-	-	貨 物 運 送 取 扱 事 業	3	87,133	83.0	0.0	0	0	-	-
0	0	0	0	-	-	倉 庫 業	37	823,959	99.4	0.2	0	0	-	-
87	1,017,599	87	1,017,599	25.8	17.8	【 サ ー ビ ス 業 】	7,447	84,993,785	96.4	17.2	0	0	-	-
4	70,200	4	70,200	59.0	1.2	物 品 賃 貸 業	229	3,065,415	90.4	0.6	0	0	-	-
2	32,026	2	32,026	4.3	0.6	宿 泊 業	370	7,195,889	99.8	1.5	0	0	-	-
14	144,270	14	144,270	58.4	2.5	洗 濯 ・ 理 美 容 ・ 浴 場 業	1,104	7,673,320	96.1	1.6	0	0	-	-
2	50,000	2	50,000	1,938.0	0.9	物 品 預 り ・ 駐 車 場 業	41	536,257	97.9	0.1	0	0	-	-
6	113,900	6	113,900	50.4	2.0	そ の 他 の 生 活 関 連 サ ー ビ ス 業	318	4,286,424	100.8	0.9	0	0	-	-
0	0	0	0	-	-	旅 行 業	42	522,112	101.2	0.1	0	0	-	-
1	8,000	1	8,000	1.7	0.1	映 画 ・ 娯 楽 業	270	5,251,762	103.8	1.1	0	0	-	-
1	20,000	1	20,000	666.7	0.3	広 告 業	146	1,779,627	92.0	0.4	0	0	-	-
0	0	0	0	-	-	放 送 業	11	75,761	87.1	0.0	0	0	-	-
0	0	0	0	-	-	情 報 通 信 サ ー ビ ス 業	101	1,135,955	93.9	0.2	0	0	-	-
3	44,500	3	44,500	70.6	0.8	運 輸 サ ー ビ ス 業	99	1,175,385	96.5	0.2	0	0	-	-
8	104,500	8	104,500	24.6	1.8	そ の 他 の 事 業 サ ー ビ ス 業	919	10,690,350	97.1	2.2	0	0	-	-
12	53,200	12	53,200	20.8	0.9	専 門 サ ー ビ ス 業	902	7,281,727	89.3	1.5	0	0	-	-
22	284,003	22	284,003	32.2	5.0	医 療 ・ 福 祉	1,941	24,806,007	98.1	5.0	0	0	-	-
5	64,000	5	64,000	25.4	1.1	廃 棄 物 処 理 業	352	4,384,474	88.9	0.9	0	0	-	-
2	6,000	2	6,000	6.5	0.1	教 育 ・ 学 習 支 援 業	292	3,017,852	97.7	0.6	0	0	-	-
5	23,000	5	23,000	20.6	0.4	そ の 他 の サ ー ビ ス 業	310	2,115,468	93.3	0.4	0	0	-	-
21	345,545	21	345,545	35.0	6.0	【 不 動 産 業 】	1,674	21,127,417	99.0	4.3	0	0	-	-
21	345,545	21	345,545	35.0	6.0	不 動 産 業	1,674	21,127,417	99.0	4.3	0	0	-	-
0	0	0	0	-	-	【 そ の 他 】	521	5,535,476	96.2	1.1	0	0	-	-
0	0	0	0	-	-	郵 便 業	1	449	53.1	0.0	0	0	-	-
0	0	0	0	-	-	通 信 業	7	336,209	126.5	0.1	0	0	-	-
0	0	0	0	-	-	イ ン タ ー ネ ッ ト 付 随 サ ー ビ ス 業	90	1,033,162	92.4	0.2	0	0	-	-
0	0	0	0	-	-	電 気 ・ ガ ス ・ 熱 供 給 ・ 水 道 業	334	3,519,303	93.9	0.7	0	0	-	-
0	0	0	0	-	-	保 険 媒 介 代 理 業	89	646,353	104.6	0.1	0	0	-	-
482	5,721,392	482	5,721,392	26.9	100.0	合 計	39,697	492,988,684	95.1	100.0	4	10,810	5.5	0.0

4 金融機関別保証状況

令和4年4月末日現在

(単位:件、千円、%)

保証承諾						金融機関名	保証債務残高(a)				代位弁済(b)			
当月中		当期中					件数	金額	前年比	構成比	当期中			代弁率 b/a
件数	金額	件数	金額	前年比	構成比						件数	金額	前年比	
2	54,000	2	54,000	100.0	0.9	みずほ銀行	49	765,100	90.3	0.2	0	0	-	-
0	0	0	0	-	-	三菱UFJ銀行	80	1,610,652	82.4	0.3	0	0	-	-
0	0	0	0	-	-	三井住友銀行	173	2,536,829	83.7	0.5	0	0	-	-
0	0	0	0	-	-	りそな銀行	113	3,671,509	101.9	0.7	0	0	-	-
2	54,000	2	54,000	27.8	0.9	【都市銀行計】	415	8,584,090	91.0	1.7	0	0	-	-
170	2,162,336	170	2,162,336	16.8	37.8	七十七銀行	13,622	188,690,649	95.8	38.3	3	8,110	11.7	0.0
1	40,000	1	40,000	-	0.7	北海道銀行	18	425,222	102.6	0.1	0	0	-	-
1	13,000	1	13,000	65.0	0.2	青森銀行	61	1,168,657	84.7	0.2	0	0	-	-
1	5,000	1	5,000	-	0.1	みちのく銀行	10	109,617	145.1	0.0	0	0	-	-
4	44,000	4	44,000	62.9	0.8	秋田銀行	234	2,860,321	92.2	0.6	0	0	-	-
0	0	0	0	-	-	北都銀行	56	789,033	104.8	0.2	0	0	-	-
1	9,000	1	9,000	6.7	0.2	荘内銀行	133	1,274,281	93.3	0.3	0	0	-	-
5	99,000	5	99,000	132.5	1.7	山形銀行	380	4,812,556	87.6	1.0	0	0	-	-
6	46,068	6	46,068	29.9	0.8	岩手銀行	562	7,003,790	92.5	1.4	0	0	-	-
4	5,446	4	5,446	4.4	0.1	東北銀行	439	5,492,376	86.8	1.1	0	0	-	-
4	92,500	4	92,500	25.2	1.6	東邦銀行	413	8,568,067	98.7	1.7	0	0	-	-
0	0	0	0	-	-	足利銀行	10	204,138	92.1	0.0	0	0	-	-
1	20,000	1	20,000	5.5	0.3	常陽銀行	142	3,214,380	97.1	0.7	0	0	-	-
198	2,536,350	198	2,536,350	17.9	44.3	【地方銀行計】	16,080	224,613,086	95.3	45.6	3	8,110	11.7	0.0
110	1,312,265	110	1,312,265	52.2	22.9	仙台銀行	7,743	91,678,268	94.9	18.6	0	0	-	-
9	79,500	9	79,500	35.6	1.4	きらやか銀行	1,000	12,272,998	94.1	2.5	0	0	-	-
1	40,000	1	40,000	8.3	0.7	北日本銀行	601	9,128,723	92.7	1.9	0	0	-	-
0	0	0	0	-	-	福島銀行	53	803,068	93.7	0.2	0	0	-	-
0	0	0	0	-	-	大東銀行	0	0	-	-	0	0	-	-
120	1,431,765	120	1,431,765	44.5	25.0	【第二地銀計】	9,397	113,883,056	94.6	23.1	0	0	-	-
0	0	0	0	-	-	みずほ信託銀行	0	0	-	-	0	0	-	-
0	0	0	0	-	-	三井住友信託銀行	1	31,294	78.2	0.0	0	0	-	-
0	0	0	0	-	-	【信託銀行計】	1	31,294	78.2	0.0	0	0	-	-
0	0	0	0	-	-	【長期信用銀行計】	0	0	-	-	0	0	-	-
42	324,890	42	324,890	31.9	5.7	社の都信用金庫	3,731	40,973,127	95.9	8.3	1	2,700	33.5	0.0
24	195,071	24	195,071	117.7	3.4	宮城第一信用金庫	517	5,255,933	94.1	1.1	0	0	-	-
10	82,500	10	82,500	27.7	1.4	石巻信用金庫	1,363	16,775,489	95.0	3.4	0	0	-	-
20	295,100	20	295,100	68.1	5.2	仙南信用金庫	2,297	26,294,772	95.9	5.3	0	0	-	-
8	50,913	8	50,913	12.9	0.9	気仙沼信用金庫	803	8,366,200	100.2	1.7	0	0	-	-
3	29,500	3	29,500	983.3	0.5	一関信用金庫	259	1,967,473	95.1	0.4	0	0	-	-
2	12,000	2	12,000	38.1	0.2	あぶくま信用金庫	56	507,356	97.3	0.1	0	0	-	-
0	0	0	0	-	-	信金中央金庫	0	0	-	-	0	0	-	-
109	989,974	109	989,974	42.2	17.3	【信用金庫計】	9,026	100,140,350	96.0	20.3	1	2,700	14.9	0.0

令和4年4月末日現在
(単位:件、千円、%)

保証承諾						金融機関名	保証債務残高(a)				代位弁済(b)			
当月中		当期中					件数	金額	前年比	構成比	当期中			代位率 b/a
件数	金額	件数	金額	前年比	構成比						件数	金額	前年比	
1	1,600	1	1,600	1.3	0.0	ウリ信用組合	29	631,568	106.3	0.1	0	0	-	-
0	0	0	0	-	-	あすか信用組合	5	22,042	86.0	0.0	0	0	-	-
33	488,000	33	488,000	94.9	8.5	石巻商工信用組合	3,304	32,110,392	94.3	6.5	0	0	-	-
5	82,000	5	82,000	26.0	1.4	古川信用組合	462	4,179,086	98.9	0.8	0	0	-	-
12	133,850	12	133,850	34.9	2.3	仙北信用組合	674	6,319,506	92.5	1.3	0	0	-	-
1	1,000	1	1,000	5.6	0.0	相双五城信用組合	137	527,034	91.3	0.1	0	0	-	-
52	706,450	52	706,450	52.1	12.3	【信用組合計】	4,611	43,789,628	94.5	8.9	0	0	-	-
1	2,853	1	2,853	7.8	0.0	商工組合中央金庫	165	1,937,116	90.2	0.4	0	0	-	-
0	0	0	0	-	-	日本政策投資銀行	0	0	-	-	0	0	-	-
0	0	0	0	-	-	日本政策金融公庫	1	7,388	100.0	0.0	0	0	-	-
0	0	0	0	-	-	国際協力銀行	0	0	-	-	0	0	-	-
1	2,853	1	2,853	7.8	0.0	【政府系金融機関計】	166	1,944,504	90.3	0.4	0	0	-	-
0	0	0	0	-	-	損害保険ジャパン日本興亜	0	0	-	-	0	0	-	-
0	0	0	0	-	-	【損害保険会社計】	0	0	-	-	0	0	-	-
0	0	0	0	-	-	イオン銀行	1	2,676	88.0	0.0	0	0	-	-
0	0	0	0	-	-	あおぞら銀行	0	0	-	-	0	0	-	-
0	0	0	0	-	-	整理回収機構	0	0	-	-	0	0	-	-
0	0	0	0	-	-	東北労働金庫	0	0	-	-	0	0	-	-
0	0	0	0	-	-	農林中央金庫	0	0	-	-	0	0	-	-
0	0	0	0	-	-	仙台農業協同組合	0	0	-	-	0	0	-	-
0	0	0	0	-	-	岩沼市農業協同組合	0	0	-	-	0	0	-	-
0	0	0	0	-	-	みやぎ亙理農業協同組合	0	0	-	-	0	0	-	-
0	0	0	0	-	-	みやぎ登米農業協同組合	0	0	-	-	0	0	-	-
0	0	0	0	-	-	古川農業協同組合	0	0	-	-	0	0	-	-
0	0	0	0	-	-	加美よつば農業協同組合	0	0	-	-	0	0	-	-
0	0	0	0	-	-	新みやぎ農業協同組合	0	0	-	-	0	0	-	-
0	0	0	0	-	-	いしのまき農業協同組合	0	0	-	-	0	0	-	-
0	0	0	0	-	-	みやぎ仙南農業協同組合	0	0	-	-	0	0	-	-
0	0	0	0	-	-	宮城信漁連	0	0	-	-	0	0	-	-
0	0	0	0	-	-	【その他金融機関計】	1	2,676	88.0	0.0	0	0	-	-
482	5,721,392	482	5,721,392	26.9	100.0	合計	39,697	492,988,684	95.1	100.0	4	10,810	5.5	0.0

5 制度別保証状況

令和4年4月末日現在

(単位:件、千円、%)

保証承諾						制度名	保証債務残高(a)				代位弁済(b)			
当月中		当期中					件数	金額	前年比	構成比	当期中			代弁率 b/a
件数	金額	件数	金額	前年比	構成比						件数	金額	前年比	
11	226,145	11	226,145	266.8	4.0	【普通保証】	1,175	12,443,355	90.1	2.5	0	0	-	-
471	5,495,248	471	5,495,248	25.9	96.0	【制度保証】	38,522	480,545,330	95.2	97.5	4	10,810	5.5	0.0
81	909,745	81	909,745	193.0	15.9	協会制度保証	2,457	23,988,372	94.8	4.9	0	0	-	-
3	110,000	3	110,000	1,100.0	1.9	当座貸越根保証	110	2,999,111	92.1	0.6	0	0	-	-
70	544,000	70	544,000	152.6	9.5	事業者カードローン当座貸越根保証	1,800	13,285,676	95.2	2.7	0	0	-	-
0	0	0	0	-	-	長期経営資金	6	73,537	59.4	0.0	0	0	-	-
0	0	0	0	-	-	季節資金	0	0	-	-	0	0	-	-
1	1,000	1	1,000	33.3	0.0	割引根保証	7	43,500	73.1	0.0	0	0	-	-
0	0	0	0	-	-	合理化資金	24	186,486	83.9	0.0	0	0	-	-
0	0	0	0	-	-	金融安定化	5	25,375	60.4	0.0	0	0	-	-
0	0	0	0	-	-	中小企業特定社債保証	24	897,120	120.7	0.2	0	0	-	-
1	24,000	1	24,000	100.0	0.4	流動資産担保融資保証	4	223,200	100.0	0.0	0	0	-	-
0	0	0	0	-	-	経営安定関連	89	1,412,155	113.6	0.3	0	0	-	-
0	0	0	0	-	-	景気対応緊急保証	39	724,594	96.4	0.1	0	0	-	-
0	0	0	0	-	-	予約保証	0	0	-	-	0	0	-	-
1	55,882	1	55,882	1,862.7	1.0	経営力強化	105	1,015,250	88.3	0.2	0	0	-	-
0	0	0	0	-	-	事業再生計画実施関連	3	262,600	97.9	0.1	0	0	-	-
0	0	0	0	-	-	条件変更改善型借換保証	0	0	-	-	0	0	-	-
0	0	0	0	-	-	エネルギー対策資金	5	77,936	87.1	0.0	0	0	-	-
0	0	0	0	-	-	創業(等)関連	12	40,572	89.5	0.0	0	0	-	-
2	3,500	2	3,500	94.6	0.1	小口零細保証	110	248,971	78.1	0.1	0	0	-	-
0	0	0	0	-	-	災害復興資金	0	0	-	-	0	0	-	-
0	0	0	0	-	-	災害関係保証	16	246,200	84.8	0.0	0	0	-	-
2	109,863	2	109,863	1,098.6	1.9	東日本大震災復興緊急保証	78	1,681,527	83.2	0.3	0	0	-	-
0	0	0	0	-	-	危機関連保証	2	25,172	92.7	0.0	0	0	-	-
1	61,500	1	61,500	123.0	1.1	その他	18	519,391	113.1	0.1	0	0	-	-
220	3,004,426	220	3,004,426	15.4	52.5	県制度	27,582	390,592,970	94.0	79.2	4	10,810	14.1	0.0
149	2,622,026	149	2,622,026	13.6	45.8	経営安定資金	24,497	376,288,864	93.7	76.3	1	2,700	5.0	0.0
21	178,900	21	178,900	122.0	3.1	産業振興資金	1,779	10,801,422	95.6	2.2	3	8,110	40.6	0.1
0	0	0	0	-	-	環境安全管理対策資金	0	0	-	-	0	0	-	-
0	0	0	0	-	-	工業立地促進資金	0	0	-	-	0	0	-	-
50	203,500	50	203,500	334.2	3.6	宮城県全国小口	1,306	3,502,684	141.9	0.7	0	0	-	-
0	0	0	0	-	-	その他	0	0	-	-	0	0	-	-
84	949,265	84	949,265	122.7	16.6	仙台市制度	3,970	44,977,803	107.1	9.1	0	0	-	-
63	811,595	63	811,595	120.4	14.2	中小企業育成資金	2,940	41,754,337	106.0	8.5	0	0	-	-
8	88,500	8	88,500	171.3	1.5	新事業創出支援資金	334	1,497,394	148.5	0.3	0	0	-	-
13	49,170	13	49,170	161.2	0.9	仙台市全国小口	658	1,462,535	109.3	0.3	0	0	-	-
0	0	0	0	-	-	仙台国家戦略	38	263,537	108.1	0.1	0	0	-	-
0	0	0	0	-	-	その他	0	0	-	-	0	0	-	-
86	631,812	86	631,812	152.1	11.0	市町村制度	4,513	20,986,185	96.4	4.3	0	0	-	-
86	631,812	86	631,812	152.1	11.0	振興資金	4,509	20,982,843	96.4	4.3	0	0	-	-
0	0	0	0	-	-	小口資金	4	3,342	95.3	0.0	0	0	-	-
0	0	0	0	-	-	市町村全国小口	0	0	-	-	0	0	-	-
0	0	0	0	-	-	その他	0	0	-	-	0	0	-	-
482	5,721,392	482	5,721,392	26.9	100.0	合計	39,697	492,988,684	95.1	100.0	4	10,810	5.5	0.0

6 市町村別保証状況

令和4年4月末日現在
(単位:件、千円、%)

保証承諾						市町村名	保証債務残高(a)				代位弁済(b)			
当月中		当期中									当期中			代弁率
件数	金額	件数	金額	前年比	構成比		件数	金額	前年比	構成比	件数	金額	前年比	b/a
222	2,470,437	222	2,470,437	27.3	43.2	仙 台 市	17,202	227,648,910	95.5	46.2	4	10,810	7.0	0.0
81	804,422	81	804,422	28.6	14.1	(青 葉 区)	5,739	76,457,882	97.0	15.5	4	10,810	27.1	0.0
36	387,227	36	387,227	18.6	6.8	(宮 城 野 区)	3,508	50,134,514	93.6	10.2	0	0	-	-
33	423,639	33	423,639	21.2	7.4	(若 林 区)	2,826	39,164,667	92.9	7.9	0	0	-	-
27	385,171	27	385,171	32.8	6.7	(太 白 区)	2,524	29,862,080	96.9	6.1	0	0	-	-
45	469,978	45	469,978	46.9	8.2	(泉 区)	2,605	32,029,767	97.1	6.5	0	0	-	-
48	677,653	48	677,653	27.8	11.8	石 巻 市	4,551	55,287,732	94.1	11.2	0	0	-	-
9	85,150	9	85,150	12.5	1.5	塩 竈 市	924	12,300,900	94.3	2.5	0	0	-	-
22	396,381	22	396,381	49.6	6.9	気 仙 沼 市	1,572	18,809,271	97.4	3.8	0	0	-	-
6	149,700	6	149,700	73.0	2.6	白 石 市	564	6,295,066	93.7	1.3	0	0	-	-
16	239,350	16	239,350	45.0	4.2	名 取 市	1,184	15,709,924	98.1	3.2	0	0	-	-
6	33,760	6	33,760	20.2	0.6	角 田 市	469	5,485,733	94.8	1.1	0	0	-	-
13	90,800	13	90,800	40.5	1.6	多 賀 城 市	738	8,167,854	96.9	1.7	0	0	-	-
5	86,500	5	86,500	34.9	1.5	岩 沼 市	623	7,667,971	94.2	1.6	0	0	-	-
18	131,050	18	131,050	16.9	2.3	登 米 市	1,615	17,745,666	93.4	3.6	0	0	-	-
17	270,000	17	270,000	51.2	4.7	栗 原 市	1,194	12,889,226	93.1	2.6	0	0	-	-
9	61,200	9	61,200	21.8	1.1	東 松 島 市	898	11,052,934	97.0	2.2	0	0	-	-
26	321,935	26	321,935	17.3	5.6	大 崎 市	1,942	23,704,113	92.9	4.8	0	0	-	-
7	48,800	7	48,800	13.5	0.9	富 谷 市	499	5,188,186	93.6	1.1	0	0	-	-
424	5,062,716	424	5,062,716	27.9	88.5	【 市 計 】	33,975	427,953,484	95.1	86.8	4	10,810	5.7	0.0
4	31,000	4	31,000	14.1	0.5	蔵 王 町	359	3,705,392	102.6	0.8	0	0	-	-
0	0	0	0	-	-	七 ヶ 宿 町	23	443,860	101.7	0.1	0	0	-	-
4	31,000	4	31,000	14.1	0.5	刈 田 郡 計	382	4,149,252	102.5	0.8	0	0	-	-
1	3,000	1	3,000	1.9	0.1	大 河 原 町	352	4,621,554	94.8	0.9	0	0	-	-
4	21,900	4	21,900	14.9	0.4	村 田 町	197	2,114,155	94.5	0.4	0	0	-	-
3	16,500	3	16,500	11.7	0.3	柴 田 町	436	4,565,607	93.3	0.9	0	0	-	-
4	10,500	4	10,500	161.5	0.2	川 崎 町	194	2,238,644	96.0	0.5	0	0	-	-
12	51,900	12	51,900	11.6	0.9	柴 田 郡 計	1,179	13,539,960	94.4	2.7	0	0	-	-
2	3,750	2	3,750	4.9	0.1	丸 森 町	238	2,568,357	98.0	0.5	0	0	-	-
2	3,750	2	3,750	4.9	0.1	伊 具 郡 計	238	2,568,357	98.0	0.5	0	0	-	-
7	107,900	7	107,900	65.7	1.9	亘 理 町	431	4,531,413	91.0	0.9	0	0	-	-
3	78,000	3	78,000	80.6	1.4	山 元 町	180	2,143,847	100.2	0.4	0	0	-	-
10	185,900	10	185,900	71.2	3.2	亘 理 郡 計	611	6,675,259	93.8	1.4	0	0	-	-
1	31,026	1	31,026	13.4	0.5	松 島 町	325	3,032,059	97.8	0.6	0	0	-	-
6	39,500	6	39,500	41.1	0.7	七 ヶ 浜 町	272	2,851,416	94.6	0.6	0	0	-	-
0	0	0	0	-	-	利 府 町	523	5,629,636	90.8	1.1	0	0	-	-
7	70,526	7	70,526	19.4	1.2	宮 城 郡 計	1,120	11,513,111	93.5	2.3	0	0	-	-
6	84,500	6	84,500	31.3	1.5	大 和 町	474	5,918,886	100.1	1.2	0	0	-	-
0	0	0	0	-	-	大 郷 町	183	2,010,973	95.4	0.4	0	0	-	-
1	10,000	1	10,000	8.0	0.2	大 衡 村	91	1,573,912	87.8	0.3	0	0	-	-
7	94,500	7	94,500	19.1	1.7	黒 川 郡 計	748	9,503,771	96.9	1.9	0	0	-	-
0	0	0	0	-	-	色 麻 町	43	633,471	103.7	0.1	0	0	-	-
2	25,000	2	25,000	10.4	0.4	加 美 町	356	3,957,630	93.4	0.8	0	0	-	-
2	25,000	2	25,000	7.5	0.4	加 美 郡 計	399	4,591,100	94.7	0.9	0	0	-	-
0	0	0	0	-	-	涌 谷 町	217	2,128,372	94.9	0.4	0	0	-	-
5	42,100	5	42,100	6.7	0.7	美 里 町	278	3,665,757	93.8	0.7	0	0	-	-
5	42,100	5	42,100	5.9	0.7	遠 田 郡 計	495	5,794,129	94.2	1.2	0	0	-	-
4	135,000	4	135,000	79.4	2.4	女 川 町	189	3,037,222	90.1	0.6	0	0	-	-
4	135,000	4	135,000	79.4	2.4	牡 鹿 郡 計	189	3,037,222	90.1	0.6	0	0	-	-
5	19,000	5	19,000	27.9	0.3	南 三 陸 町	339	3,341,265	93.3	0.7	0	0	-	-
5	19,000	5	19,000	27.9	0.3	本 吉 郡 計	339	3,341,265	93.3	0.7	0	0	-	-
58	658,676	58	658,676	20.9	11.5	【 郡 計 】	5,700	64,713,426	94.9	13.1	0	0	-	-
0	0	0	0	-	-	県 外	22	321,774	77.9	0.1	0	0	-	-
482	5,721,392	482	5,721,392	26.9	100.0	合 計	39,697	492,988,684	95.1	100.0	4	10,810	5.5	0.0

7 市町村中小企業振興資金保証状況

令和4年4月末日現在
(単位:件、千円、%)

保証承諾						市町村名	保証債務残高(a)				代弁済(b)			
当月中		当期中					件数	金額	前年比	構成比	当期中			代弁率 b/a
件数	金額	件数	金額	前年比	構成比						件数	金額	前年比	
63	811,595	63	811,595	120.4	56.2	仙 台 市	2,940	41,754,337	106.0	66.6	0	0	-	-
4	37,953	4	37,953	-	2.6	石 巻 市	611	4,218,342	77.3	6.7	0	0	-	-
1	1,720	1	1,720	5.7	0.1	塩 竈 市	83	322,304	101.9	0.5	0	0	-	-
10	65,380	10	65,380	82.5	4.5	気 仙 沼 市	491	2,417,898	106.5	3.9	0	0	-	-
3	28,700	3	28,700	-	2.0	白 石 市	172	762,466	90.7	1.2	0	0	-	-
4	51,000	4	51,000	109.7	3.5	名 取 市	163	754,143	101.0	1.2	0	0	-	-
3	5,500	3	5,500	-	0.4	角 田 市	139	691,013	124.9	1.1	0	0	-	-
5	49,000	5	49,000	-	3.4	多 賀 城 市	79	221,894	80.5	0.4	0	0	-	-
0	0	0	0	-	-	岩 沼 市	119	408,270	85.1	0.7	0	0	-	-
9	54,900	9	54,900	121.5	3.8	登 米 市	421	1,911,240	100.9	3.0	0	0	-	-
6	56,500	6	56,500	753.3	3.9	栗 原 市	323	1,535,016	99.7	2.4	0	0	-	-
4	23,700	4	23,700	237.0	1.6	東 松 島 市	110	544,211	116.0	0.9	0	0	-	-
14	106,509	14	106,509	121.7	7.4	大 崎 市	531	2,374,998	97.5	3.8	0	0	-	-
2	17,000	2	17,000	69.4	1.2	富 谷 市	106	410,106	106.3	0.7	0	0	-	-
128	1,309,457	128	1,309,457	130.3	90.7	【 市 計 】	6,288	58,326,238	102.2	93.0	0	0	-	-
2	6,000	2	6,000	-	0.4	蔵 王 町	118	411,913	116.5	0.7	0	0	-	-
0	0	0	0	-	-	七 ヶ 宿 町	11	51,397	87.5	0.1	0	0	-	-
2	6,000	2	6,000	-	0.4	刈 田 郡 計	129	463,311	112.4	0.7	0	0	-	-
1	3,000	1	3,000	-	0.2	大 河 原 町	40	84,366	84.6	0.1	0	0	-	-
2	6,900	2	6,900	-	0.5	村 田 町	31	115,392	182.1	0.2	0	0	-	-
0	0	0	0	-	-	柴 田 町	82	199,535	114.0	0.3	0	0	-	-
1	4,000	1	4,000	266.7	0.3	川 崎 町	32	55,110	86.5	0.1	0	0	-	-
4	13,900	4	13,900	926.7	1.0	柴 田 郡 計	185	454,403	113.1	0.7	0	0	-	-
1	1,750	1	1,750	25.0	0.1	丸 森 町	78	319,807	109.7	0.5	0	0	-	-
1	1,750	1	1,750	25.0	0.1	伊 具 郡 計	78	319,807	109.7	0.5	0	0	-	-
4	20,700	4	20,700	151.6	1.4	亘 理 町	144	556,812	93.4	0.9	0	0	-	-
1	2,000	1	2,000	-	0.1	山 元 町	36	116,314	101.7	0.2	0	0	-	-
5	22,700	5	22,700	166.3	1.6	亘 理 郡 計	180	673,126	94.7	1.1	0	0	-	-
0	0	0	0	-	-	松 島 町	49	151,207	111.4	0.2	0	0	-	-
0	0	0	0	-	-	七 ヶ 浜 町	12	56,832	161.3	0.1	0	0	-	-
0	0	0	0	-	-	利 府 町	81	339,003	93.8	0.5	0	0	-	-
0	0	0	0	-	-	宮 城 郡 計	142	547,042	102.7	0.9	0	0	-	-
2	20,000	2	20,000	200.0	1.4	大 和 町	96	305,821	122.0	0.5	0	0	-	-
1	10,000	1	10,000	-	0.7	大 衡 村	18	79,037	157.7	0.1	0	0	-	-
3	30,000	3	30,000	300.0	2.1	黒 川 郡 計	114	384,858	127.9	0.6	0	0	-	-
0	0	0	0	-	-	色 麻 町	9	26,635	89.0	0.0	0	0	-	-
0	0	0	0	-	-	加 美 町	61	240,442	117.5	0.4	0	0	-	-
0	0	0	0	-	0.0	加 美 郡 計	70	267,077	113.9	0.4	0	0	-	-
0	0	0	0	-	-	涌 谷 町	89	536,107	110.0	0.9	0	0	-	-
2	9,100	2	9,100	175.0	0.6	美 里 町	59	319,977	127.7	0.5	0	0	-	-
2	9,100	2	9,100	175.0	0.6	遠 田 郡 計	148	856,084	116.0	1.4	0	0	-	-
2	40,000	2	40,000	200.0	2.8	女 川 町	27	173,676	76.7	0.3	0	0	-	-
2	40,000	2	40,000	200.0	2.8	牡 鹿 郡 計	27	173,676	76.7	0.3	0	0	-	-
2	10,500	2	10,500	70.0	0.7	南 三 陸 町	88	271,559	106.3	0.4	0	0	-	-
2	10,500	2	10,500	70.0	0.7	本 吉 郡 計	88	271,559	106.3	0.4	0	0	-	-
21	133,950	21	133,950	157.4	9.3	【 郡 計 】	1,161	4,410,942	107.5	7.0	0	0	-	-
149	1,443,407	149	1,443,407	132.5	100.0	合 計	7,449	62,737,180	102.6	100.0	0	0	-	-

8 市町村小企業小口資金保証状況

令和4年4月末日現在
(単位:件、千円、%)

保証承諾						市町村名	保証債務残高(a)				代位弁済(b)			
当月中		当期中									当期中			代弁率
件数	金額	件数	金額	前年比	構成比		件数	金額	前年比	構成比	件数	金額	前年比	b/a
0	0	0	0	-	-	仙 台 市	0	0	-	-	0	0	-	-
0	0	0	0	-	-	石 巻 市	4	3,342	95.3	100.0	0	0	-	-
0	0	0	0	-	-	塩 竈 市	0	0	-	-	0	0	-	-
0	0	0	0	-	-	気 仙 沼 市	0	0	-	-	0	0	-	-
0	0	0	0	-	-	東 松 島 市	0	0	-	-	0	0	-	-
0	0	0	0	-	-	富 谷 市	0	0	-	-	0	0	-	-
0	0	0	0	-	-	【 市 計 】	4	3,342	95.3	100.0	0	0	-	-
0	0	0	0	-	-	大 河 原 町	0	0	-	-	0	0	-	-
0	0	0	0	-	-	村 田 町	0	0	-	-	0	0	-	-
0	0	0	0	-	-	柴 田 町	0	0	-	-	0	0	-	-
0	0	0	0	-	-	川 崎 町	0	0	-	-	0	0	-	-
0	0	0	0	-	-	柴 田 郡 計	0	0	-	-	0	0	-	-
0	0	0	0	-	-	七 ヶ 浜 町	0	0	-	-	0	0	-	-
0	0	0	0	-	-	利 府 町	0	0	-	-	0	0	-	-
0	0	0	0	-	-	宮 城 郡 計	0	0	-	-	0	0	-	-
0	0	0	0	-	-	大 郷 町	0	0	-	-	0	0	-	-
0	0	0	0	-	-	黒 川 郡 計	0	0	-	-	0	0	-	-
0	0	0	0	-	-	女 川 町	0	0	-	-	0	0	-	-
0	0	0	0	-	-	牡 鹿 郡 計	0	0	-	-	0	0	-	-
0	0	0	0	-	-	【 郡 計 】	0	0	-	-	0	0	-	-
0	0	0	0	-	-	合 計	4	3,342	95.3	100.0	0	0	-	-

信用保証で企業の活力・地域の繁栄

宮城県信用保証協会

<https://www.miyagi-shinpo.or.jp>

本店

〒980-0014 仙台市青葉区本町 2-16-12
TEL.022-225-6491 FAX.022-261-1620

本店営業部 保証一課

〒980-0014 仙台市青葉区本町 2-16-12
TEL.022-225-6421 FAX.022-262-5134

本店営業部 保証二課

〒980-0014 仙台市青葉区本町 2-16-12
TEL.022-225-6422 FAX.022-262-5134

仙台東支店

〒984-0015 仙台市若林区卸町 2-9-5
TEL.022-783-9021 FAX.022-783-9020

白石支店

〒989-0273 白石市中町 11
TEL.0224-25-2135 FAX.0224-26-3335

大崎支店

〒989-6166 大崎市古川東町 5-46
TEL.0229-22-0722 FAX.0229-24-2614

石巻支店

〒986-0822 石巻中央 2-9-18
TEL.0225-22-4178 FAX.0225-95-4930

気仙沼支店

〒988-0084 気仙沼市八日町 2-1-11
TEL.0226-22-1972 FAX.0226-24-3802

マンスリーレポート 5月

令和4年5月 発行（令和4年4月末日現在）

●編集/宮城県信用保証協会 総務部 情報システム課

●発行/宮城県信用保証協会