

マンスリーレポート
2021. August

Monthly
Report
8



信用保証で企業の活力・地域の繁栄
宮城県信用保証協会
URL <https://www.miyagi-shinpo.or.jp/>



目次

I	今月の保証概況	1
II	保証の推移	2
III	主要数値の構成	3
1	当期中の保証承諾	3
2	当期中の保証債務残高	4
3	当期中の代位弁済	5
統計表		
1	総括表	①
2	部署別保証状況	①
3	業種別保証状況	②
4	金融機関別保証状況	④
5	制度別保証状況	⑥
6	市町村別保証状況	⑦
7	市町村中小企業振興資金保証状況	⑧
8	市町村小企業小口資金保証状況	⑨

マンスリーレポートの統計資料の金額は、四捨五入のため個々の金額と合計欄の金額が一致しない場合があります。また、構成比は小数第二位を四捨五入しているため、個々の構成比の合計が100%にならない場合もあります。

I 今月の保証概況

令和3年7月末日現在

[保証承諾]

7月中の保証承諾は、件数で479件(前年同月比17.0%)、金額で4,903百万円(同8.9%)となり、件数金額ともに前年実績を下回りました。

うち、新型コロナウイルス関連保証承諾は件数で64件(全体の13.4%)、金額で714百万円(全体の14.6%)の実績となりました。

[保証債務残高]

保証債務残高は、件数で40,043件(同110.0%)、金額で511,681百万円(同129.2%)となり、件数金額ともに前年実績を上回りました。

[代位弁済]

代位弁済は、件数で17件(同33.3%)、金額で149百万円(同39.5%)となり、件数金額ともに前年実績を下回りました。

[保証概況]

(単位:件、百万円、%)

	当月中				当期中			
	件数	金額	前年同月比		件数	金額	前年同期比	
			件数	金額			件数	金額
保証申込	491	5,174	17.5	9.4	1,780	19,252	15.6	9.1
保証承諾	479	4,903	17.0	8.9	2,461	36,751	22.1	17.8
保証債務残高	—	—	—	—	40,043	511,681	110.0	129.2
代位弁済(元利)	17	149	33.3	39.5	64	593	33.9	39.8

[借換保証・条件変更(返済緩和)承諾]

(単位:件、百万円、%)

	当月中				当期中			
	件数	金額	前年同月比		件数	金額	前年同期比	
			件数	金額			件数	金額
借換保証	74	1,062	11.9	9.2	680	15,862	32.6	44.9
条件変更	350	5,225	107.4	100.9	1,386	19,762	93.9	93.5

[新型コロナウイルス関連保証承諾]

(単位:件、百万円、%)

	当月中				当期中			
	件数	金額	前年同月比		件数	金額	前年同期比	
			件数	金額			件数	金額
SN保証4号	34	283	47.2	12.0	134	1,619	11.6	5.5
SN保証5号	11	154	50.0	23.9	56	790	30.6	14.1
危機関連保証	8	124	28.6	9.9	43	1,037	34.7	21.2
新型コロナ	0	0	0.0	0.0	700	17,470	8.6	11.7
伴走支援	10	123	—	—	60	956	—	—
その他	1	30	—	—	1	30	7.1	19.6
合計	64	714	2.5	1.4	994	21,902	10.3	11.5

※SN4・5号、危機関連保証は、県制度(新型コロナウイルス対応資金・新型コロナウイルス感染症伴走支援資金を除く)及び仙台市制度を含む。

新型コロナウイルス関連保証の承諾状況について

令和3年7月末日現在

[業種別]

(単位:件、千円)

	当 月			当 期		
	件数	金額	構成比	件数	金額	構成比
食 料 品 工 業	2	62,647	8.8	32	944,630	4.3
織 維 品 工 業	0	0	0.0	3	106,457	0.5
木 材 ・ 木 製 品 工 業	0	0	0.0	3	115,000	0.5
家 具 ・ 建 具 工 業	1	10,000	1.4	5	93,000	0.4
紙 工 業	0	0	0.0	0	0	0.0
印 刷 ・ 製 本 業	1	994	0.1	9	242,268	1.1
化 学 工 業	0	0	0.0	2	37,800	0.2
石 油 ・ 石 炭 製 品 工 業	0	0	0.0	0	0	0.0
ゴ ム ・ 工 業	0	0	0.0	6	118,518	0.5
ゴ ム 製 品 製 造 業	0	0	0.0	0	0	0.0
皮 革 工 業	0	0	0.0	0	0	0.0
窯 業	0	0	0.0	5	118,000	0.5
機 械 工 業	2	24,300	3.4	17	511,040	2.3
電 機 器 工 業	1	10,000	1.4	9	271,800	1.2
車 両 工 業	1	10,000	1.4	4	71,123	0.3
船 舶 工 業	0	0	0.0	1	10,000	0.0
金 属 工 業	0	0	0.0	11	351,750	1.6
ソ フ ト ウ ェ ア 業	3	22,000	3.1	6	82,237	0.4
情 報 処 理 サ ー ビ ス 業	0	0	0.0	0	0	0.0
そ の 他 工 業	1	1,500	0.2	29	412,062	1.9
木 材 伐 出 業	0	0	0.0	0	0	0.0
鉱 業	0	0	0.0	0	0	0.0
土 石 採 取 業	0	0	0.0	1	60,000	0.3
建 設 業	16	193,593	27.1	232	5,149,262	23.5
卸 売 業	5	65,700	9.2	109	2,788,785	12.7
小 売 業	9	68,839	9.6	121	2,328,740	10.6
飲 食 店 業	6	52,604	7.4	108	1,463,335	6.7
運 送 業	3	65,000	9.1	53	1,466,513	6.7
倉 庫 業	0	0	0.0	0	0	0.0
物 品 賃 貸 業	0	0	0.0	2	90,000	0.4
宿 泊 業	0	0	0.0	22	810,000	3.7
洗 濯 ・ 理 美 容 ・ 浴 場 業	2	4,000	0.6	20	309,925	1.4
物 品 預 り ・ 駐 車 場 業	0	0	0.0	0	0	0.0
そ の 他 の 生 活 関 連 サ ー ビ ス	2	22,000	3.1	18	312,286	1.4
旅 行 業	0	0	0.0	2	10,380	0.0
映 画 ・ 娯 楽 業	0	0	0.0	17	525,862	2.4
広 告 業	0	0	0.0	1	1,380	0.0
放 送 業	0	0	0.0	0	0	0.0
情 報 通 信 サ ー ビ ス 業	0	0	0.0	2	40,000	0.2
運 輸 サ ー ビ ス 業	0	0	0.0	4	83,000	0.4
そ の 他 の 事 業 サ ー ビ ス 業	0	0	0.0	21	459,208	2.1
専 門 サ ー ビ ス 業	1	17,000	2.4	16	252,545	1.2
医 療 ・ 福 祉	4	47,000	6.6	36	905,399	4.1
廃 棄 物 処 理 業	0	0	0.0	9	226,000	1.0
教 育 、 学 習 支 援 業	1	10,000	1.4	12	153,463	0.7
そ の 他 の サ ー ビ ス 業	1	3,000	0.4	9	109,600	0.5
不 動 産 業	1	20,000	2.8	33	826,592	3.8
通 信 業	0	0	0.0	0	0	0.0
イ ン タ ー ネ ッ ト 付 随 サ ー ビ ス 業	0	0	0.0	2	33,000	0.2
電 気 ・ ガ ス ・ 熱 供 給 ・ 水 道 業	0	0	0.0	0	0	0.0
保 険 媒 介 代 理 業	1	4,000	0.6	2	11,000	0.1
合 計	64	714,177	100.0	994	21,901,959	100.0



新型コロナウイルス関連保証の承諾状況について

令和3年7月末日現在

[金融機関別]

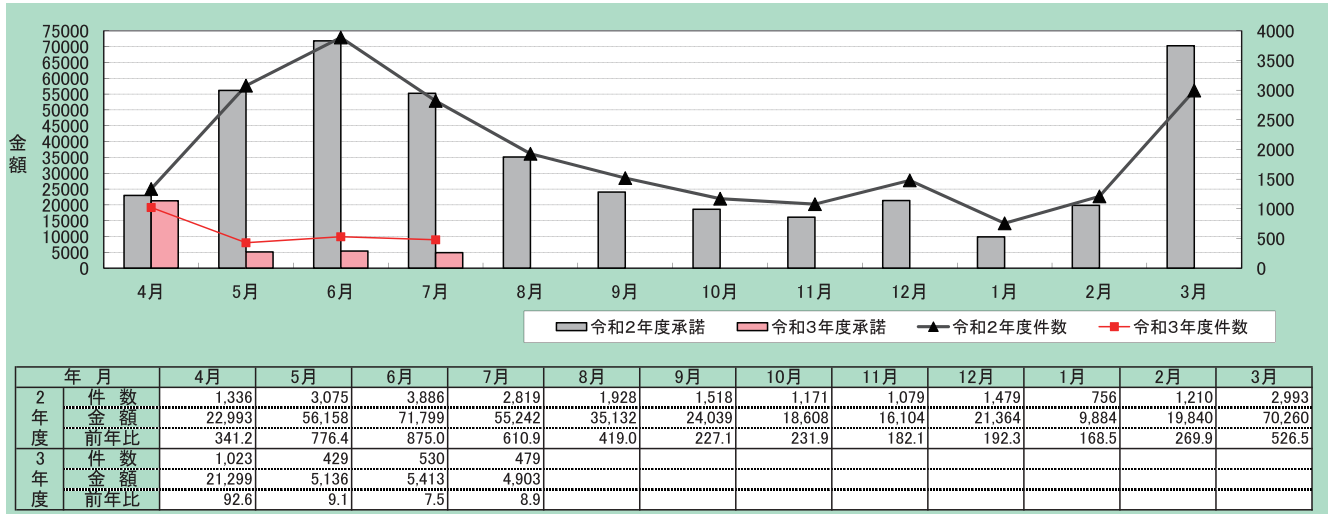
(単位: 件、千円)

	当 月			当 期		
	件数	金額	構成比	件数	金額	構成比
みずほ銀行	0	0	0.0	1	30,000	0.1
三菱UFJ銀行	0	0	0.0	1	47,869	0.2
三井住友銀行	2	35,000	4.9	8	165,401	0.8
りそな銀行	0	0	0.0	0	0	0.0
七十七銀行	17	286,740	40.1	549	13,310,834	60.8
北海道銀行	0	0	0.0	0	0	0.0
青森銀行	0	0	0.0	1	20,000	0.1
みちのく銀行	0	0	0.0	1	40,000	0.2
秋田銀行	0	0	0.0	2	70,000	0.3
北都銀行	0	0	0.0	1	10,000	0.0
荘内銀行	0	0	0.0	4	140,102	0.6
山形銀行	0	0	0.0	4	80,000	0.4
岩手銀行	1	20,000	2.8	7	145,195	0.7
東北銀行	0	0	0.0	7	107,000	0.5
東邦銀行	1	3,000	0.4	11	393,000	1.8
足利銀行	0	0	0.0	0	0	0.0
常陽銀行	0	0	0.0	7	366,000	1.7
仙台銀行	15	147,339	20.6	125	2,306,506	10.5
きらやか銀行	2	20,000	2.8	16	297,047	1.4
北日本銀行	0	0	0.0	18	534,518	2.4
福島銀行	0	0	0.0	0	0	0.0
杜の都信用金庫	7	30,494	4.3	71	1,084,282	5.0
宮城第一信用金庫	1	6,800	1.0	8	131,800	0.6
石巻信用金庫	5	28,700	4.0	28	340,700	1.6
仙南信用金庫	5	41,500	5.8	18	449,500	2.1
気仙沼信用金庫	2	10,604	1.5	24	389,104	1.8
一関信用金庫	0	0	0.0	1	3,000	0.0
あぶくま信用金庫	0	0	0.0	3	31,500	0.1
ウリ信用組合	0	0	0.0	3	125,000	0.6
あすか信用組合	0	0	0.0	0	0	0.0
石巻商工信用組合	5	74,000	10.4	38	655,000	3.0
古川信用組合	1	10,000	1.4	20	311,580	1.4
仙北信用組合	0	0	0.0	12	288,319	1.3
相双五城信用組合	0	0	0.0	4	18,500	0.1
商工組合中央金庫	0	0	0.0	1	10,202	0.0
合 計	64	714,177	100.0	994	21,901,959	100.0

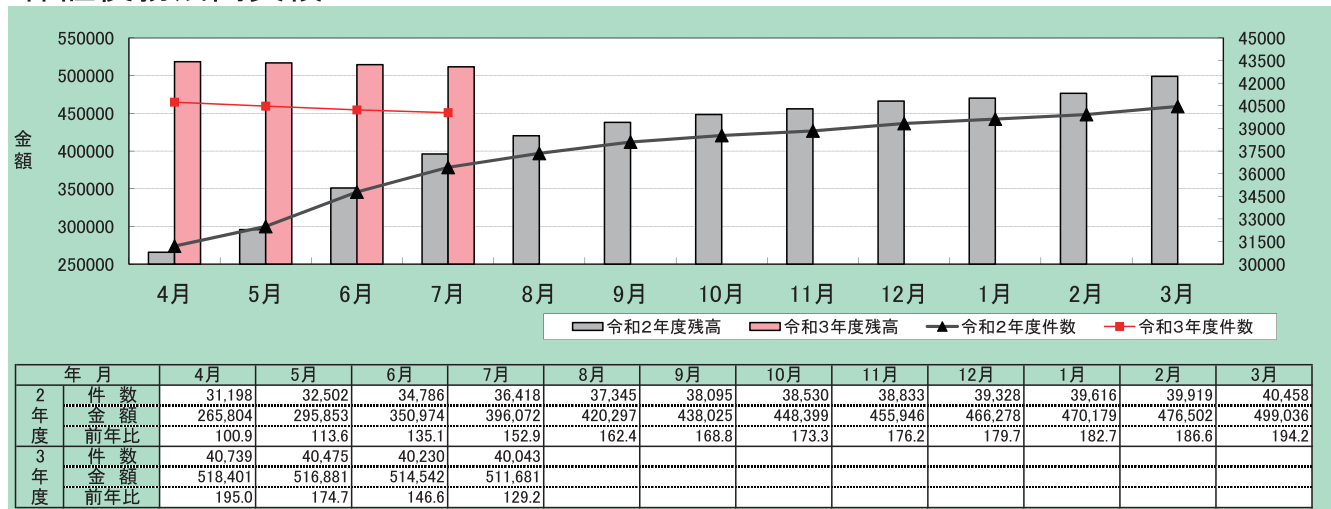
II 保証の推移

令和3年7末日現在
(単位: 件、百万円、%)

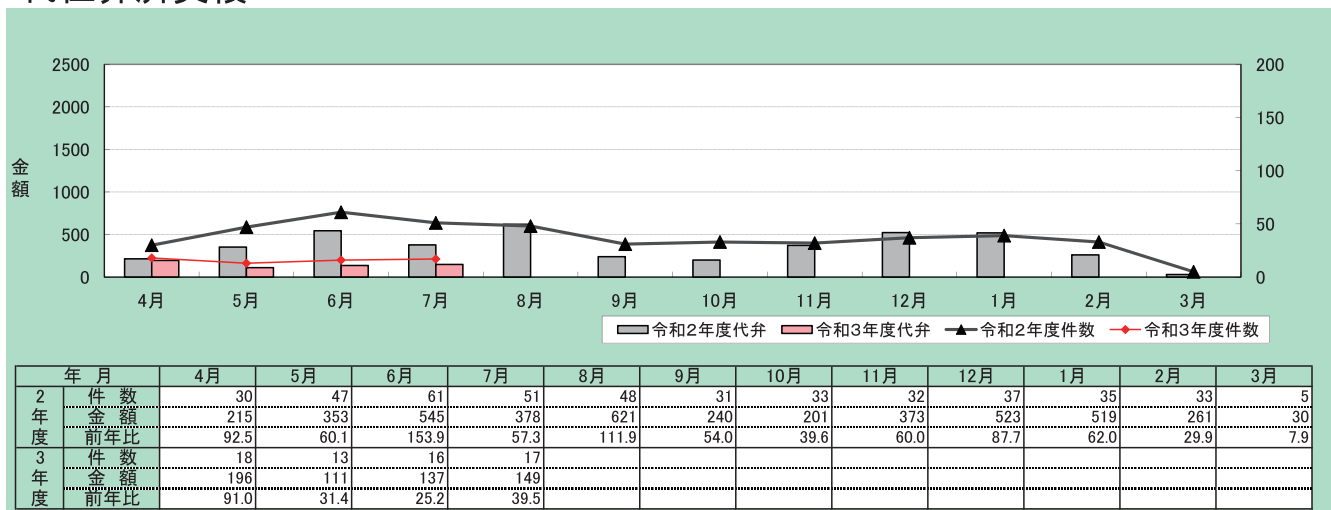
保証承諾実績



保証債務残高実績



代位弁済実績



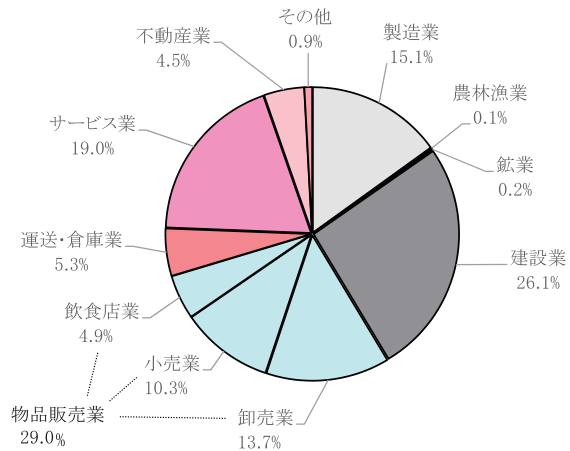
Ⅲ 主要数値の構成

令和3年7末日現在
(単位:件、千円、%)

1 当期中の保証承諾

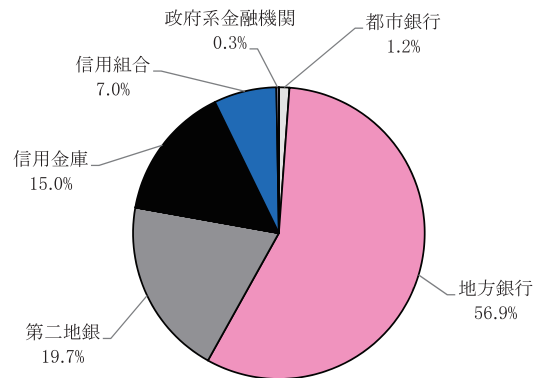
(1) 業種別

業種名	当期中			
	件数	金額	前年比	構成比
製造業	326	5,533,086	19.1	15.1
農林漁業	6	33,700	16.7	0.1
鉱業	2	64,000	18.8	0.2
建設業	685	9,580,484	16.8	26.1
物品販売業	724	10,645,915	17.6	29.0
卸売業	258	5,047,336	19.3	13.7
小売業	296	3,786,625	18.1	10.3
飲食店業	170	1,811,955	13.6	4.9
運送・倉庫業	108	1,932,056	17.2	5.3
サービス業	485	7,000,674	18.2	19.0
不動産業	102	1,644,457	20.7	4.5
その他	23	316,504	24.2	0.9
合計	2,461	36,750,877	17.8	100.0



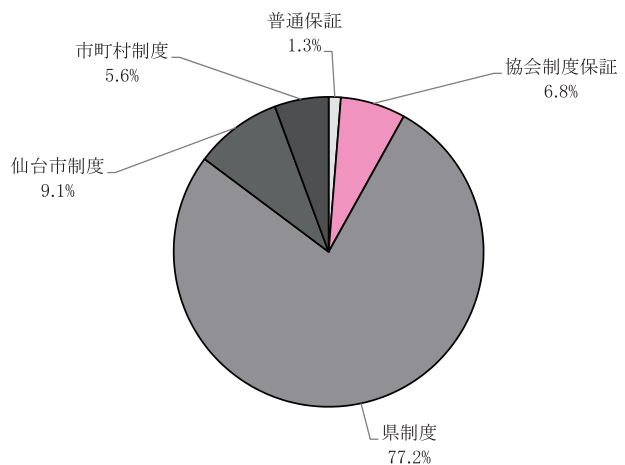
(2) 金融機関別

金融機関名	当期中			
	件数	金額	前年比	構成比
都市銀行	16	428,770	17.8	1.2
地方銀行	1,153	20,917,844	22.3	56.9
第二地銀	588	7,253,704	14.7	19.7
信託銀行	0	0	-	-
長期信用銀行	0	0	-	-
信用金庫	483	5,494,619	12.4	15.0
信用組合	215	2,556,481	16.3	7.0
政府系金融機関	6	99,459	34.3	0.3
損害保険会社	0	0	-	-
その他金融機関	0	0	-	-
合計	2,461	36,750,877	17.8	100.0



(3) 制度別

制度名	当期中			
	件数	金額	前年比	構成比
普通保証	38	465,323	54.7	1.3
制度保証	2,423	36,285,554	17.7	98.7
協会制度保証	262	2,497,385	84.4	6.8
県制度	1,501	28,359,223	16.3	77.2
仙台市制度	333	3,356,145	13.2	9.1
市町村制度	327	2,072,801	70.5	5.6
合計	2,461	36,750,877	17.8	100.0

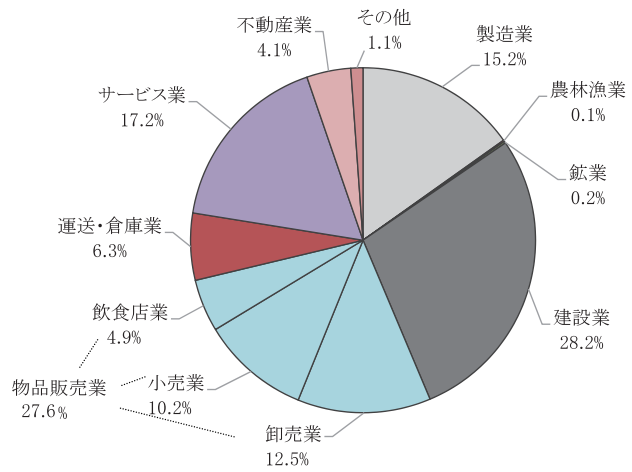


※構成比は小数点第二位で四捨五入しているため、合計が100%にならない場合があります。

2 当期中の保証債務残高

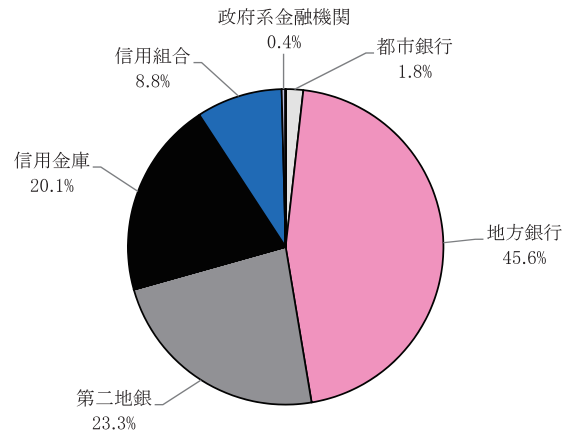
(1) 業種別

業種名	当期中			
	件数	金額	前年比	構成比
製造業	5,312	77,552,916	123.5	15.2
農林漁業	70	710,529	155.8	0.1
鉱業	44	841,955	105.3	0.2
建設業	11,106	144,248,745	136.4	28.2
物品販売業	11,799	141,285,500	124.1	27.6
卸売業	4,080	63,880,929	122.5	12.5
小売業	4,901	52,213,337	123.9	10.2
飲食店業	2,818	25,191,233	129.1	4.9
運送・倉庫業	2,023	32,102,725	128.2	6.3
サービス業	7,487	87,964,541	132.9	17.2
不動産業	1,683	21,174,787	131.6	4.1
その他	519	5,799,366	113.5	1.1
合計	40,043	511,681,064	129.2	100.0



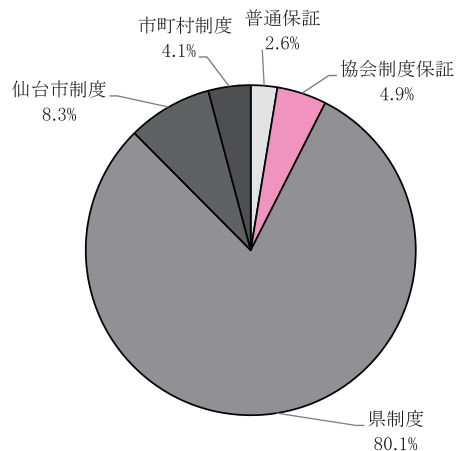
(2) 金融機関別

金融機関名	当期中			
	件数	金額	前年比	構成比
都市銀行	453	9,169,818	127.0	1.8
地方銀行	16,527	233,216,013	131.2	45.6
第二地銀	9,244	119,055,730	132.3	23.3
信託銀行	1	37,828	81.3	0.0
長期信用銀行	0	0	-	-
信用金庫	8,936	103,018,456	127.7	20.1
信用組合	4,688	45,088,496	117.8	8.8
政府系金融機関	192	2,091,930	98.1	0.4
損害保険会社	0	0	-	-
その他金融機関	2	2,793	84.1	0.0
合計	40,043	511,681,064	129.2	100.0



(3) 制度別

制度名	当期中			
	件数	金額	前年比	構成比
普通保証	1,322	13,259,598	80.8	2.6
制度保証	38,721	498,421,466	131.3	97.4
協会制度保証	2,595	24,900,977	87.7	4.9
県制度	27,931	409,844,238	146.9	80.1
仙台市制度	3,733	42,482,798	93.6	8.3
市町村制度	4,462	21,193,453	78.5	4.1
合計	40,043	511,681,064	129.2	100.0

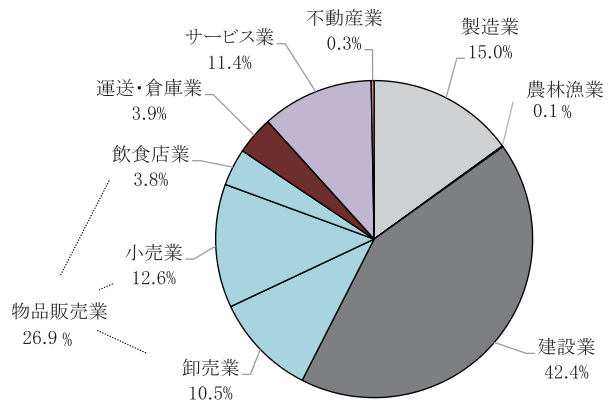


※構成比は小数点第二位で四捨五入しているため、合計が100%にならない場合もあります。

3 当期中の代位弁済

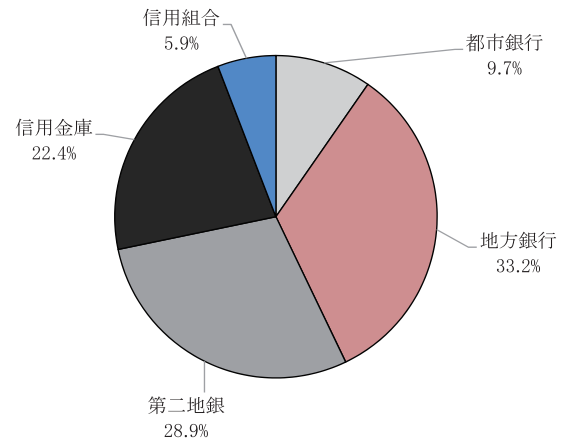
(1) 業種別

業種名	当期中			
	件数	金額	前年比	構成比
製造業	8	89,235	63.3	15.0
農林漁業	1	555	-	0.1
鉱業	0	0	-	-
建設業	15	251,461	48.2	42.4
物品販売業	26	159,882	43.9	26.9
卸売業	5	62,454	29.5	10.5
小売業	11	74,996	73.2	12.6
飲食店業	10	22,432	44.9	3.8
運送・倉庫業	2	23,024	11.7	3.9
サービス業	11	67,390	27.1	11.4
不動産業	1	1,827	13.2	0.3
その他	0	0	-	-
合 計	64	593,375	39.8	100.0



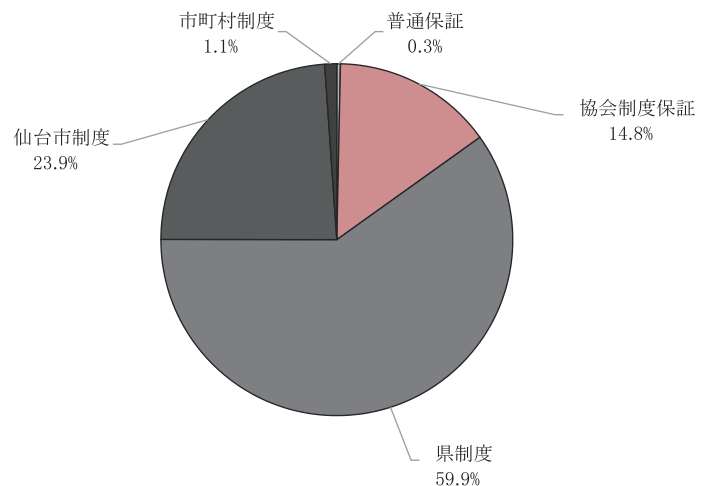
(2) 金融機関別

金融機関名	当期中			
	件数	金額	前年比	構成比
都市銀行	3	57,372	1,271.1	9.7
地方銀行	23	197,033	39.7	33.2
第二地銀	12	171,310	32.1	28.9
信託銀行	0	0	-	-
長期信用銀行	0	0	-	-
信用金庫	20	132,913	45.2	22.4
信用組合	6	34,747	39.2	5.9
政府系金融機関	0	0	-	-
損害保険会社	0	0	-	-
その他金融機関	0	0	-	-
合 計	64	593,375	39.8	100.0



(3) 制度別

制度名	当期中			
	件数	金額	前年比	構成比
普通保証	1	1,946	4.8	0.3
制度保証	63	591,429	40.8	99.7
協会制度保証	2	87,767	79.4	14.8
県制度	44	355,458	34.2	59.9
仙台市制度	14	141,647	69.2	23.9
市町村制度	3	6,556	6.8	1.1
合 計	64	593,375	39.8	100.0



※構成比は小数点第二位で四捨五入しているため、合計が100%にならない場合もあります。



統計表

令和3年7月末現在

1 総括表

令和3年7月末日現在

(単位:件、千円、%)

当月中				項目	当期中			
件数	金額	前年比			件数	金額	前年比	
		件数	金額	件数			金額	
491	5,174,226	17.5	9.4	期首繰越 当年度中	750 1,780	18,300,290 19,251,520	1,229.5 15.6	1,740.5 9.1
15	142,829	62.5	36.5	拒絶				
	1,250		14.9	申込取消	32	349,711	20.5	9.6
				査定減額		25,139		19.1
				調査中	37	426,083	22.2	12.3
479	4,902,630	17.0	8.9	期首繰越 当年度中	41,687 2,461	529,779,569 36,750,877	133.7 22.1	202.8 17.8
2	55,000	9.1	10.5	保証後取消	26	463,386	22.4	21.7
660	7,652,441	49.1	51.5	償還	3,863	52,180,764	81.1	101.0
				代位弁済(元金)	64	589,864	33.9	39.9
				貸付報告未着	152	1,615,369	19.0	10.0
				保証債務残高	40,043	511,681,064	110.0	129.2
17	147,862	33.3	39.5	期首繰越 年度元金	505 64	989,950 589,864	91.7 33.9	50.5 39.9
	1,236		43.8	利息		3,511		30.3
17	149,098	33.3	39.5	代位弁済中 計	64	593,375	33.9	39.8
0	2,299	0.0	95.2	回収	3	16,271	100.0	54.2
0	0	0.0	0.0	償却	0	0	0.0	0.0
				求償権残高	566	1,567,054	76.8	45.8

2 部署別保証状況

[保証承諾]

(単位:件、千円、%)

当月中				部署名	当期中			
件数	金額	前年比			件数	金額	前年比	
		件数	金額	件数			金額	
169	1,700,966	17.8	9.2	本店営業部	782	11,869,920	19.0	15.5
95	974,378	15.4	8.1	保証一課	467	7,282,192	17.3	14.7
74	726,588	22.1	11.3	保証二課	315	4,587,728	22.2	17.0
94	1,161,306	12.8	7.6	仙台東支店	535	8,636,437	18.7	15.4
58	384,289	20.4	7.4	白石支店	255	3,015,640	26.2	17.7
73	889,217	19.1	12.6	大崎支店	449	6,630,650	32.1	27.7
60	568,156	16.9	8.1	石巻支店	274	4,559,970	20.4	18.2
25	198,697	22.9	9.0	気仙沼支店	166	2,038,261	39.2	25.8
479	4,902,630	17.0	8.9	合計	2,461	36,750,877	22.1	17.8

[保証債務残高]

(単位:件、千円、%)

当月中				部署名	当期中			
件数	金額	前年比			件数	金額	前年比	
		件数	金額	件数			金額	
-	-	-	-	本店営業部	13,124	171,614,556	112.9	133.7
-	-	-	-	保証一課	8,279	108,551,734	114.8	135.7
-	-	-	-	保証二課	4,845	63,062,822	109.8	130.3
-	-	-	-	仙台東支店	9,296	128,437,574	109.3	126.3
-	-	-	-	白石支店	4,062	48,570,541	109.2	130.5
-	-	-	-	大崎支店	5,802	68,275,671	110.3	135.8
-	-	-	-	石巻支店	5,812	72,083,540	108.1	122.4
-	-	-	-	気仙沼支店	1,947	22,699,182	101.1	115.7
-	-	-	-	合計	40,043	511,681,064	110.0	129.2

[代位弁済]

(単位:件、千円、%)

当月中				部署名	当期中			
件数	金額	前年比			件数	金額	前年比	
		件数	金額	件数			金額	
6	70,958	30.0	42.7	本店営業部	27	297,009	43.5	51.7
4	37,708	33.3	54.8	保証一課	23	258,818	74.2	96.4
2	33,250	25.0	34.1	保証二課	4	38,192	12.9	12.5
5	52,373	45.5	45.7	仙台東支店	13	186,896	29.5	47.7
3	11,698	30.0	15.8	白石支店	8	29,441	34.8	20.1
1	10,224	33.3	201.7	大崎支店	8	33,342	26.7	17.1
2	3,845	28.6	22.3	石巻支店	7	36,340	23.3	19.8
0	0	0.0	0.0	気仙沼支店	1	10,346	0.0	0.0
17	149,098	33.3	39.5	合計	64	593,375	33.9	39.8

3 業種別保証状況

令和3年7月末日現在
(単位:件、千円、%)

保証承諾						業種名	保証債務残高(a)				代位弁済(b)			
当月中		当期中					件数	金額	前年比	構成比	当期中		代弁率 b/a	
件数	金額	件数	金額	前年比	構成比						件数	金額		前年比
61	726,783	326	5,533,086	19.1	15.1	【 製造業 】	5,312	77,552,916	123.5	15.2	8	89,235	63.3	0.1
11	173,817	83	1,778,327	21.1	4.8	食 料 品 工 業	1,310	23,520,039	116.2	4.6	3	11,209	12.9	0.0
0	0	9	128,827	12.3	0.4	繊 維 品 工 業	163	1,916,012	135.6	0.4	0	0	-	-
0	0	5	119,000	21.2	0.3	木 材 ・ 木 製 品 工 業	126	1,799,610	132.9	0.4	0	0	-	-
2	15,000	7	101,000	21.3	0.3	家 具 ・ 建 具 工 業	121	976,966	123.8	0.2	0	0	-	-
0	0	0	0	-	-	紙 工 業	59	653,795	107.6	0.1	0	0	-	-
3	11,994	14	299,258	14.8	0.8	印 刷 ・ 製 本 業	373	5,030,787	121.2	1.0	3	29,255	-	0.6
0	0	2	37,800	52.1	0.1	化 学 工 業	39	807,643	119.1	0.2	0	0	-	-
0	0	0	0	-	-	石 油 石 炭 製 品 工 業	7	108,219	59.2	0.0	1	41,297	-	38.2
0	0	8	146,518	17.4	0.4	ゴ ム ・ 工 業	111	2,269,139	128.0	0.4	0	0	-	-
1	5,000	1	5,000	2.1	0.0	ゴ ム 製 品 製 造 業	18	292,710	169.4	0.1	0	0	-	-
0	0	0	0	-	-	皮 革 工 業	7	38,413	118.9	0.0	0	0	-	-
1	20,000	6	138,000	20.7	0.4	窯 業	73	1,351,113	132.6	0.3	0	0	-	-
7	139,402	31	747,642	17.8	2.0	機 械 工 業	583	10,259,927	125.3	2.0	0	0	-	-
4	100,000	19	512,329	31.1	1.4	電 機 器 工 業	299	5,038,854	135.7	1.0	0	0	-	-
2	11,000	7	82,123	13.9	0.2	車 両 工 業	110	1,557,924	118.2	0.3	0	0	-	-
0	0	5	27,600	6.0	0.1	船 舶 工 業	77	1,031,453	89.1	0.2	1	7,474	-	0.7
7	107,000	27	541,794	22.1	1.5	金 属 工 業	414	6,951,233	129.9	1.4	0	0	-	-
8	51,730	19	198,167	12.4	0.5	ソ フ ト ウ ェ ア 業	289	4,429,037	146.7	0.9	0	0	-	-
0	0	0	0	-	-	情 報 処 理 サ ー ビ ス 業	8	158,848	101.7	0.0	0	0	-	-
15	91,840	83	669,702	20.5	1.8	そ の 他 工 業	1,125	9,361,196	125.0	1.8	0	0	-	-
2	5,200	6	33,700	16.7	0.1	【 農 林 漁 業 】	70	710,529	155.8	0.1	1	555	-	0.1
2	5,200	5	32,100	16.7	0.1	木 材 伐 出 業	59	627,214	169.8	0.1	1	555	-	0.1
0	0	1	1,600	16.0	0.0	農 林 漁 業 製 造 業	11	83,314	96.2	0.0	0	0	-	-
0	0	2	64,000	18.8	0.2	【 鉱 業 】	44	841,955	105.3	0.2	0	0	-	-
0	0	0	0	-	-	鉱 業	2	72,368	108.2	0.0	0	0	-	-
0	0	2	64,000	21.3	0.2	土 石 採 取 業	42	769,587	105.1	0.2	0	0	-	-
140	1,374,945	685	9,580,484	16.8	26.1	【 建 設 業 】	11,106	144,248,745	136.4	28.2	15	251,461	48.2	0.2
140	1,374,945	685	9,580,484	16.8	26.1	建 設 業	11,106	144,248,745	136.4	28.2	15	251,461	48.2	0.2
128	1,213,563	724	10,645,915	17.6	29.0	【 物 品 販 売 業 】	11,799	141,285,500	124.1	27.6	26	159,882	43.9	0.1
43	614,166	258	5,047,336	19.3	13.7	卸 売 業	4,080	63,880,929	122.5	12.5	5	62,454	29.5	0.1
58	458,839	296	3,786,625	18.1	10.3	小 売 業	4,901	52,213,337	123.9	10.2	11	74,996	73.2	0.1
27	140,558	170	1,811,955	13.6	4.9	飲 食 店 業	2,818	25,191,233	129.1	4.9	10	22,432	44.9	0.1

令和3年7月末日現在
(単位: 件、千円、%)

保証承諾						業種名	保証債務残高(a)				代位弁済(b)			
当月中		当期中									当期中			代弁率
件数	金額	件数	金額	前年比	構成比		件数	金額	前年比	構成比	件数	金額	前年比	b/a
21	222,401	108	1,932,056	17.2	5.3	【 運 送・倉 庫 業 】	2,023	32,102,725	128.2	6.3	2	23,024	11.7	0.1
21	222,401	108	1,932,056	17.6	5.3	運 送 業	1,978	31,200,484	127.7	6.1	2	23,024	11.7	0.1
0	0	0	0	-	-	貨物運送取扱事業	4	99,283	82.1	0.0	0	0	-	-
0	0	0	0	-	-	倉 庫 業	41	802,958	163.4	0.2	0	0	-	-
98	1,038,744	485	7,000,674	18.2	19.0	【 サ ー ビ ス 業 】	7,487	87,964,541	132.9	17.2	11	67,390	27.1	0.1
1	25,000	7	154,300	12.1	0.4	物 品 賃 貸 業	237	3,311,968	121.9	0.6	0	0	-	-
4	88,000	31	968,309	30.7	2.6	宿 泊 業	362	7,374,888	129.9	1.4	1	4,811	-	0.1
9	61,173	51	463,598	10.9	1.3	洗 濯・理 美 容・浴 場 業	1,098	7,941,785	114.0	1.6	0	0	-	-
0	0	2	8,580	2.7	0.0	物 品 預 り・駐 車 場 業	44	556,254	116.0	0.1	0	0	-	-
8	52,500	27	358,786	18.2	1.0	その他の生活関連サービス業	308	4,292,156	132.4	0.8	0	0	-	-
0	0	2	10,380	4.7	0.0	旅 行 業	44	515,684	133.0	0.1	0	0	-	-
3	26,000	26	602,598	26.2	1.6	映 画・娯 楽 業	258	5,095,141	180.2	1.0	0	0	-	-
0	0	3	9,380	0.9	0.0	広 告 業	146	1,863,553	130.1	0.4	0	0	-	-
0	0	1	17,500	79.5	0.0	放 送 業	11	84,419	111.6	0.0	0	0	-	-
0	0	4	61,786	13.9	0.2	情 報 通 信 サ ー ビ ス 業	103	1,200,950	127.2	0.2	1	1,227	136.7	0.1
2	8,000	6	91,000	21.2	0.2	運 輸 サ ー ビ ス 業	98	1,195,161	150.7	0.2	0	0	-	-
13	151,137	68	1,013,711	17.6	2.8	その他の事業サービス業	911	10,924,085	132.0	2.1	4	50,130	67.9	0.5
20	155,850	66	512,495	17.0	1.4	専 門 サ ー ビ ス 業	954	7,942,024	135.9	1.6	3	3,579	3.5	0.0
25	355,084	123	1,960,327	18.1	5.3	医 療・福 祉	1,928	25,492,820	134.8	5.0	2	7,643	37.3	0.0
3	30,000	21	319,780	23.3	0.9	廃 棄 物 処 理 業	377	4,811,971	127.0	0.9	0	0	-	-
2	40,000	23	240,145	18.2	0.7	教 育、学 習 支 援 業	293	3,083,053	137.5	0.6	0	0	-	-
8	46,000	24	208,000	25.9	0.6	そ の 他 の サ ー ビ ス 業	315	2,278,628	142.0	0.4	0	0	-	-
23	269,995	102	1,644,457	20.7	4.5	【 不 動 産 業 】	1,683	21,174,787	131.6	4.1	1	1,827	13.2	0.0
23	269,995	102	1,644,457	20.7	4.5	不 動 産 業	1,683	21,174,787	131.6	4.1	1	1,827	13.2	0.0
6	51,000	23	316,504	24.2	0.9	【 そ の 他 】	519	5,799,366	113.5	1.1	0	0	-	-
0	0	0	0	-	-	郵 便 業	1	746	65.3	0.0	0	0	-	-
0	0	0	0	-	-	通 信 業	5	262,086	315.7	0.1	0	0	-	-
1	5,000	5	48,000	8.3	0.1	インターネット付随サービス業	87	1,103,176	164.9	0.2	0	0	-	-
3	38,000	13	208,504	65.4	0.6	電 気・ガ 斯・熱 供 給・水 道 業	334	3,815,607	97.2	0.7	0	0	-	-
2	8,000	5	60,000	23.7	0.2	保 険 媒 介 代 理 業	92	617,751	142.6	0.1	0	0	-	-
479	4,902,630	2,461	36,750,877	17.8	100.0	合 計	40,043	511,681,064	129.2	100.0	64	593,375	39.8	0.1

4 金融機関別保証状況

令和3年7月末日現在

(単位:件、千円、%)

保証承諾						金融機関名	保証債務残高(a)				代位弁済(b)			
当月中		当期中					件数	金額	前年比	構成比	当期中			代弁率 b/a
件数	金額	件数	金額	前年比	構成比						件数	金額	前年比	
0	0	2	54,000	27.8	0.1	みずほ銀行	54	848,465	123.6	0.2	0	0	-	-
0	0	3	94,869	23.6	0.3	三菱UFJ銀行	97	1,789,681	82.2	0.3	2	48,349	1,071.2	2.7
2	35,000	9	175,401	26.7	0.5	三井住友銀行	191	2,887,642	89.6	0.6	1	9,022	-	0.3
1	24,500	2	104,500	9.0	0.3	りそな銀行	111	3,644,031	321.5	0.7	0	0	-	-
3	59,500	16	428,770	17.8	1.2	【都市銀行計】	453	9,169,818	127.0	1.8	3	57,372	1,271.1	0.6
148	1,639,664	1,032	18,634,523	24.0	50.7	七十七銀行	13,968	194,993,851	129.8	38.1	20	192,426	40.4	0.1
0	0	0	0	-	-	北海道銀行	18	399,768	168.1	0.1	0	0	-	-
0	0	1	20,000	4.8	0.1	青森銀行	66	1,336,645	164.3	0.3	0	0	-	-
0	0	1	40,000	81.5	0.1	みちのく銀行	9	114,536	160.0	0.0	0	0	-	-
0	0	5	87,500	6.8	0.2	秋田銀行	246	3,012,573	156.2	0.6	0	0	-	-
1	14,800	2	24,800	10.0	0.1	北都銀行	55	741,815	115.8	0.1	0	0	-	-
2	20,000	10	184,702	38.7	0.5	荘内銀行	138	1,381,012	134.2	0.3	0	0	-	-
4	47,000	13	203,700	9.9	0.6	山形銀行	403	5,284,491	120.6	1.0	0	0	-	-
10	238,266	34	540,301	19.5	1.5	岩手銀行	580	7,394,565	122.8	1.4	1	725	5.0	0.0
4	17,063	25	236,537	6.4	0.6	東北銀行	477	6,239,226	116.7	1.2	2	3,882	202.2	0.1
3	46,000	20	556,781	15.1	1.5	東邦銀行	403	8,711,992	190.5	1.7	0	0	-	-
0	0	0	0	-	-	足利銀行	10	219,639	381.0	0.0	0	0	-	-
1	10,000	10	389,000	30.3	1.1	常陽銀行	154	3,385,900	139.6	0.7	0	0	-	-
173	2,032,793	1,153	20,917,844	22.3	56.9	【地方銀行計】	16,527	233,216,013	131.2	45.6	23	197,033	39.7	0.1
118	1,109,672	513	5,830,897	14.7	15.9	仙台銀行	7,569	95,547,969	132.7	18.7	9	80,097	15.4	0.1
9	160,950	41	660,247	12.0	1.8	きらやか銀行	999	12,920,523	120.0	2.5	3	91,214	623.2	0.7
3	19,406	34	762,560	18.9	2.1	北日本銀行	623	9,757,652	143.5	1.9	0	0	-	-
0	0	0	0	-	-	福島銀行	53	829,586	208.0	0.2	0	0	-	-
0	0	0	0	-	-	大東銀行	0	0	-	-	0	0	-	-
0	0	0	0	-	-	東京スター銀行	0	0	-	-	0	0	-	-
130	1,290,028	588	7,253,704	14.7	19.7	【第二地銀計】	9,244	119,055,730	132.3	23.3	12	171,310	32.1	0.1
0	0	0	0	-	-	みずほ信託銀行	0	0	-	-	0	0	-	-
0	0	0	0	-	-	三井住友信託銀行	1	37,828	81.3	0.0	0	0	-	-
0	0	0	0	-	-	【信託銀行計】	1	37,828	81.3	0.0	0	0	-	-
0	0	0	0	-	-	【長期信用銀行計】	0	0	-	-	0	0	-	-
37	325,751	166	1,999,747	9.1	5.4	杜の都信用金庫	3,677	42,510,189	124.8	8.3	11	105,154	47.6	0.2
3	25,840	25	250,130	10.8	0.7	宮城第一信用金庫	499	5,362,659	134.2	1.0	4	11,974	-	0.2
18	111,410	72	781,580	11.2	2.1	石巻信用金庫	1,407	17,372,334	134.8	3.4	2	8,966	70.9	0.1
43	414,000	124	1,504,320	14.9	4.1	仙南信用金庫	2,257	27,148,506	126.0	5.3	3	6,818	11.3	0.0
13	117,662	78	826,672	32.9	2.2	気仙沼信用金庫	795	8,111,133	118.5	1.6	0	0	-	-
3	48,000	13	96,670	23.2	0.3	一関信用金庫	254	2,023,716	181.7	0.4	0	0	-	-
0	0	5	35,500	21.5	0.1	あぶくま信用金庫	47	489,919	207.5	0.1	0	0	-	-
0	0	0	0	-	-	信金中央金庫	0	0	-	-	0	0	-	-
117	1,042,663	483	5,494,619	12.4	15.0	【信用金庫計】	8,936	103,018,456	127.7	20.1	20	132,913	45.2	0.1

令和3年7月末日現在
(単位:件、千円、%)

保証承諾						金融機関名	保証債務残高(a)				代位弁済(b)			
当月中		当期中					件数	金額	前年比	構成比	当期中			代位率 b/a
件数	金額	件数	金額	前年比	構成比						件数	金額	前年比	
3	27,500	6	152,500	101.7	0.4	ウリ信用組合	30	645,178	685.1	0.1	0	0	-	-
0	0	0	0	-	-	あすか信用組合	5	24,833	88.4	0.0	0	0	-	-
41	381,946	127	1,373,406	12.6	3.7	石巻商工信用組合	3,363	32,975,907	112.2	6.4	3	22,571	38.3	0.1
5	40,000	36	479,081	26.7	1.3	古川信用組合	461	4,201,739	122.0	0.8	1	4,811	147.0	0.1
5	24,700	35	519,294	19.8	1.4	仙北信用組合	687	6,684,816	136.8	1.3	0	0	-	-
2	3,500	11	32,200	15.3	0.1	相双五城信用組合	142	556,024	121.9	0.1	2	7,364	-	1.3
56	477,646	215	2,556,481	16.3	7.0	【信用組合計】	4,688	45,088,496	117.8	8.8	6	34,747	39.2	0.1
0	0	6	99,459	34.3	0.3	商工組合中央金庫	191	2,084,542	98.1	0.4	0	0	-	-
0	0	0	0	-	-	日本政策投資銀行	0	0	-	-	0	0	-	-
0	0	0	0	-	-	日本政策金融公庫	1	7,388	100.0	0.0	0	0	-	-
0	0	0	0	-	-	国際協力銀行	0	0	-	-	0	0	-	-
0	0	6	99,459	34.3	0.3	【政府系金融機関計】	192	2,091,930	98.1	0.4	0	0	-	-
0	0	0	0	-	-	損害保険ジャパン日本興亜	0	0	-	-	0	0	-	-
0	0	0	0	-	-	【損害保険会社計】	0	0	-	-	0	0	-	-
0	0	0	0	-	-	イオン銀行	2	2,793	84.1	0.0	0	0	-	-
0	0	0	0	-	-	あおぞら銀行	0	0	-	-	0	0	-	-
0	0	0	0	-	-	整理回収機構	0	0	-	-	0	0	-	-
0	0	0	0	-	-	東北労働金庫	0	0	-	-	0	0	-	-
0	0	0	0	-	-	農林中央金庫	0	0	-	-	0	0	-	-
0	0	0	0	-	-	仙台農業協同組合	0	0	-	-	0	0	-	-
0	0	0	0	-	-	岩沼市農業協同組合	0	0	-	-	0	0	-	-
0	0	0	0	-	-	みやぎ亙理農業協同組合	0	0	-	-	0	0	-	-
0	0	0	0	-	-	みやぎ登米農業協同組合	0	0	-	-	0	0	-	-
0	0	0	0	-	-	古川農業協同組合	0	0	-	-	0	0	-	-
0	0	0	0	-	-	加美よつば農業協同組合	0	0	-	-	0	0	-	-
0	0	0	0	-	-	新みやぎ農業協同組合	0	0	-	-	0	0	-	-
0	0	0	0	-	-	いしのまき農業協同組合	0	0	-	-	0	0	-	-
0	0	0	0	-	-	みやぎ仙南農業協同組合	0	0	-	-	0	0	-	-
0	0	0	0	-	-	宮城信漁連	0	0	-	-	0	0	-	-
0	0	0	0	-	-	【その他金融機関計】	2	2,793	84.1	0.0	0	0	-	-
479	4,902,630	2,461	36,750,877	17.8	100.0	合計	40,043	511,681,064	129.2	100.0	64	593,375	39.8	0.1

5 制度別保証状況

令和3年7月末日現在

(単位:件、千円、%)

保証承諾						制度名	保証債務残高(a)				代位弁済(b)			
当月中		当期中					件数	金額	前年比	構成比	当期中			代弁率 b/a
件数	金額	件数	金額	前年比	構成比						件数	金額	前年比	
11	106,057	38	465,323	54.7	1.3	【普通保証】	1,322	13,259,598	80.8	2.6	1	1,946	4.8	0.0
468	4,796,573	2,423	36,285,554	17.7	98.7	【制度保証】	38,721	498,421,466	131.3	97.4	63	591,429	40.8	0.1
69	724,861	262	2,497,385	84.4	6.8	協会制度保証	2,595	24,900,977	87.7	4.9	2	87,767	79.4	0.4
6	215,000	15	512,000	106.9	1.4	当座貸越根保証	121	3,195,161	86.3	0.6	0	0	-	-
56	406,000	222	1,548,500	74.5	4.2	事業者カードローン当座貸越根保証	1,888	13,764,427	89.8	2.7	0	0	-	-
0	0	0	0	-	-	長期経営資金	7	91,808	54.1	0.0	0	0	-	-
0	0	0	0	-	-	季節資金	0	0	-	-	0	0	-	-
0	0	3	4,500	12.0	0.0	割引根保証	8	54,000	37.1	0.0	0	0	-	-
0	0	0	0	-	-	合理化資金	27	213,890	81.6	0.0	0	0	-	-
0	0	0	0	-	-	金融安定化	7	29,641	55.8	0.0	0	0	-	-
1	40,000	1	40,000	-	0.1	中小企業特定社債保証	21	768,800	96.1	0.2	1	80,293	-	10.4
0	0	1	24,000	71.4	0.1	流動資産担保融資保証	3	221,600	99.3	0.0	0	0	-	-
0	0	5	146,278	68.9	0.4	経営安定関連	78	1,336,367	98.3	0.3	0	0	-	-
0	0	0	0	-	-	景気対応緊急保証	39	746,837	86.2	0.1	0	0	-	-
0	0	0	0	-	-	予約保証	0	0	-	-	0	0	-	-
1	19,650	3	42,620	333.0	0.1	経営力強化	110	1,130,339	76.9	0.2	1	7,474	127.6	0.7
0	0	0	0	-	-	事業再生計画実施関連	2	261,630	304.2	0.1	0	0	-	-
0	0	0	0	-	-	条件変更改善型借換保証	0	0	-	-	0	0	-	-
0	0	0	0	-	-	エネルギー対策資金	5	86,619	88.2	0.0	0	0	-	-
0	0	0	0	-	-	創業(等)関連	12	43,913	118.6	0.0	0	0	-	-
3	11,000	6	21,640	116.3	0.1	小口零細保証	133	294,593	77.9	0.1	0	0	-	-
0	0	0	0	-	-	災害復興資金	0	0	-	-	0	0	-	-
0	0	0	0	-	-	災害関係保証	18	280,714	72.3	0.1	0	0	-	-
1	3,211	2	13,211	106.3	0.0	東日本大震災復興緊急保証	98	1,859,250	67.8	0.4	0	0	-	-
0	0	1	40,000	-	0.1	危機関連保証	3	66,656	233.0	0.0	0	0	-	-
1	30,000	3	104,636	-	0.3	その他	15	454,731	170.5	0.1	0	0	-	-
229	2,863,564	1,501	28,359,223	16.3	77.2	県制度	27,931	409,844,238	146.9	80.1	44	355,458	34.2	0.1
153	2,385,479	1,282	27,008,360	15.6	73.5	経営安定資金	25,101	396,003,944	150.9	77.4	27	264,375	30.3	0.1
30	302,305	81	821,203	117.7	2.2	産業振興資金	1,746	11,190,235	84.3	2.2	14	83,507	54.9	0.7
0	0	0	0	-	-	環境安全管理対策資金	0	0	-	-	0	0	-	-
0	0	0	0	-	-	工業立地促進資金	0	0	-	-	0	0	-	-
46	175,780	138	529,660	162.8	1.4	宮城県全国小口	1,084	2,650,059	83.3	0.5	3	7,577	48.9	0.3
0	0	0	0	-	-	その他	0	0	-	-	0	0	-	-
84	674,138	333	3,356,145	13.2	9.1	仙台市制度	3,733	42,482,798	93.6	8.3	14	141,647	69.2	0.3
62	575,038	227	2,807,805	11.2	7.6	中小企業育成資金	2,754	39,664,614	93.8	7.8	10	130,812	74.1	0.3
8	31,500	49	301,760	179.0	0.8	新事業創出支援資金	300	1,179,230	125.2	0.2	1	953	71.3	0.1
14	67,600	55	212,980	104.6	0.6	仙台市全国小口	645	1,369,238	70.9	0.3	3	9,882	36.9	0.7
0	0	2	33,600	39.9	0.1	仙台国家戦略	34	269,715	116.7	0.1	0	0	-	-
0	0	0	0	-	-	その他	0	0	-	-	0	0	-	-
86	534,010	327	2,072,801	70.5	5.6	市町村制度	4,462	21,193,453	78.5	4.1	3	6,556	6.8	0.0
86	534,010	327	2,072,801	70.5	5.6	振興資金	4,459	21,190,239	78.5	4.1	3	6,556	6.8	0.0
0	0	0	0	-	-	小口資金	3	3,214	83.2	0.0	0	0	-	-
0	0	0	0	-	-	市町村全国小口	0	0	-	-	0	0	-	-
0	0	0	0	-	-	その他	0	0	-	-	0	0	-	-
479	4,902,630	2,461	36,750,877	17.8	100.0	合計	40,043	511,681,064	129.2	100.0	64	593,375	39.8	0.1

6 市町村別保証状況

令和3年7月末日現在
(単位:件、千円、%)

保証承諾						市町村名	保証債務残高(a)				代位弁済(b)			
当月中		当期中					件数	金額	前年比	構成比	当期中			代弁率 b/a
件数	金額	件数	金額	前年比	構成比						件数	金額	前年比	
195	1,962,311	990	15,870,529	14.9	43.2	仙 台 市	17,263	236,518,751	131.0	46.2	33	449,081	65.4	0.2
73	807,778	343	5,581,208	14.9	15.2	(青 葉 区)	5,751	78,943,576	134.8	15.4	22	256,310	117.5	0.3
35	490,058	181	3,504,191	14.6	9.5	(宮 城 野 区)	3,562	52,852,862	124.0	10.3	7	154,579	202.0	0.3
22	237,400	171	2,808,770	15.7	7.6	(若 林 区)	2,920	41,617,155	131.2	8.1	0	0	-	-
30	211,260	142	1,967,278	15.9	5.4	(太 白 区)	2,507	30,552,035	138.2	6.0	0	0	-	-
35	215,816	153	2,009,083	13.6	5.5	(泉 区)	2,523	32,553,125	127.5	6.4	4	38,192	20.1	0.1
50	448,106	220	3,775,010	18.8	10.3	石 巻 市	4,647	57,274,635	119.8	11.2	5	21,243	12.8	0.0
10	184,980	51	1,039,230	19.3	2.8	塩 竈 市	949	13,035,582	131.3	2.5	1	725	1.4	0.0
22	177,697	140	1,809,261	26.3	4.9	気 仙 沼 市	1,579	19,037,268	114.6	3.7	0	0	-	-
10	61,100	32	310,350	12.4	0.8	白 石 市	563	6,585,870	115.3	1.3	0	0	-	-
12	171,780	66	971,470	15.9	2.6	名 取 市	1,146	15,793,259	138.1	3.1	0	0	-	-
8	57,560	26	364,527	17.1	1.0	角 田 市	455	5,686,834	137.0	1.1	3	11,698	-	0.2
8	50,600	47	574,946	15.9	1.6	多 賀 城 市	740	8,370,526	115.0	1.6	3	25,132	88.1	0.3
5	28,360	34	461,669	14.8	1.3	岩 沼 市	633	8,052,716	136.9	1.6	3	9,311	27.7	0.1
14	182,500	84	1,227,660	19.1	3.3	登 米 市	1,626	18,563,890	142.1	3.6	0	0	-	-
12	67,200	82	1,066,598	20.6	2.9	栗 原 市	1,243	13,650,560	130.4	2.7	2	7,643	10.8	0.1
7	67,050	48	476,240	12.4	1.3	東 松 島 市	931	11,099,951	133.2	2.2	2	15,097	71.4	0.1
33	471,457	180	2,790,976	32.2	7.6	大 崎 市	2,004	25,030,353	140.4	4.9	6	25,699	79.4	0.1
7	71,400	36	478,300	20.8	1.3	富 谷 市	494	5,445,267	126.1	1.1	0	0	-	-
393	4,002,101	2,036	31,216,766	17.1	84.9	【 市 計 】	34,273	444,145,462	129.3	86.8	58	565,628	46.7	0.1
11	95,500	37	418,995	44.7	1.1	蔵 王 町	346	3,594,364	132.5	0.7	0	0	-	-
3	23,000	3	23,000	23.0	0.1	七 ヶ 宿 町	22	427,374	109.0	0.1	0	0	-	-
14	118,500	40	441,995	42.6	1.2	刈 田 郡 計	368	4,021,738	129.5	0.8	0	0	-	-
3	11,000	17	243,600	13.5	0.7	大 河 原 町	349	4,801,440	128.6	0.9	0	0	-	-
3	10,000	14	182,000	28.7	0.5	村 田 町	196	2,183,109	139.4	0.4	0	0	-	-
3	23,000	25	286,800	13.5	0.8	柴 田 町	440	4,870,033	127.3	1.0	0	0	-	-
4	10,500	9	40,500	6.8	0.1	川 崎 町	194	2,294,411	131.3	0.4	0	0	-	-
13	54,500	65	752,900	14.6	2.0	柴 田 郡 計	1,179	14,148,993	130.1	2.8	0	0	-	-
2	9,000	15	196,000	23.9	0.5	丸 森 町	237	2,627,344	142.3	0.5	1	555	-	0.0
2	9,000	15	196,000	23.9	0.5	伊 具 郡 計	237	2,627,344	142.3	0.5	1	555	-	0.0
6	44,629	32	289,079	15.1	0.8	亘 理 町	436	4,907,790	125.1	1.0	1	7,877	11.7	0.2
2	15,000	11	117,000	18.4	0.3	山 元 町	177	2,153,506	138.4	0.4	0	0	-	-
8	59,629	43	406,079	15.9	1.1	亘 理 郡 計	613	7,061,296	128.9	1.4	1	7,877	10.0	0.1
4	42,940	27	329,593	32.0	0.9	松 島 町	339	3,066,532	122.3	0.6	1	4,413	36.8	0.1
1	20,000	10	133,000	16.6	0.4	七 ヶ 浜 町	263	2,913,886	124.4	0.6	0	0	-	-
8	112,557	29	281,297	11.3	0.8	利 府 町	532	6,018,611	122.6	1.2	2	4,554	46.5	0.1
13	175,497	66	743,890	17.2	2.0	宮 城 郡 計	1,134	11,999,029	122.9	2.3	3	8,968	10.3	0.1
10	166,593	41	630,882	26.7	1.7	大 和 町	474	5,953,569	137.7	1.2	0	0	-	-
2	4,000	13	165,962	18.6	0.5	大 郷 町	184	2,096,673	132.3	0.4	0	0	-	-
4	65,000	8	210,000	35.6	0.6	大 衡 村	92	1,724,057	150.5	0.3	0	0	-	-
16	235,593	62	1,006,844	26.2	2.7	黒 川 郡 計	750	9,774,299	138.6	1.9	0	0	-	-
2	32,000	9	176,000	80.7	0.5	色 麻 町	45	636,023	127.2	0.1	0	0	-	-
5	54,250	34	422,241	33.1	1.1	加 美 町	351	4,039,573	115.4	0.8	0	0	-	-
7	86,250	43	598,241	40.1	1.6	加 美 郡 計	396	4,675,596	116.9	0.9	0	0	-	-
5	77,000	16	212,640	26.8	0.6	涌 谷 町	222	2,215,146	122.9	0.4	0	0	-	-
3	13,560	44	736,522	53.6	2.0	美 里 町	297	3,896,904	133.9	0.8	0	0	-	-
8	90,560	60	949,162	43.8	2.6	遠 田 郡 計	519	6,112,050	129.7	1.2	0	0	-	-
2	50,000	7	270,000	27.4	0.7	女 川 町	198	3,304,603	135.8	0.6	0	0	-	-
2	50,000	7	270,000	27.4	0.7	牡 鹿 郡 計	198	3,304,603	135.8	0.6	0	0	-	-
3	21,000	24	169,000	17.4	0.5	南 三 陸 町	347	3,446,149	120.5	0.7	1	10,346	-	0.3
3	21,000	24	169,000	17.4	0.5	本 吉 郡 計	347	3,446,149	120.5	0.7	1	10,346	-	0.3
86	900,529	425	5,534,111	23.7	15.1	【 郡 計 】	5,741	67,171,097	128.9	13.1	6	27,747	9.9	0.0
0	0	0	0	-	-	県 外	29	364,505	66.2	0.1	0	0	-	-
479	4,902,630	2,461	36,750,877	17.8	100.0	合 計	40,043	511,681,064	129.2	100.0	64	593,375	39.8	0.1

7 市町村中小企業振興資金保証状況

令和3年7月末日現在
(単位:件、千円、%)

保証承諾						市町村名	保証債務残高(a)				代位弁済(b)			
当月中		当期中					件数	金額	前年比	構成比	当期中			代弁率 b/a
件数	金額	件数	金額	前年比	構成比						件数	金額	前年比	
62	575,038	227	2,807,805	11.2	57.5	仙 台 市	2,754	39,664,614	93.8	65.2	10	130,812	74.1	0.3
7	39,000	9	45,500	5.1	0.9	石 巻 市	645	5,109,045	83.8	8.4	0	0	-	-
1	6,000	10	75,480	150.1	1.5	塩 竈 市	92	337,951	61.8	0.6	0	0	-	-
11	63,269	49	284,958	73.9	5.8	気 仙 沼 市	459	2,156,281	80.1	3.5	0	0	-	-
4	29,100	11	45,350	338.5	0.9	白 石 市	170	806,539	71.9	1.3	0	0	-	-
0	0	14	104,100	106.7	2.1	名 取 市	151	741,630	65.5	1.2	0	0	-	-
3	23,560	8	67,060	61.2	1.4	角 田 市	121	548,005	87.3	0.9	0	0	-	-
0	0	1	6,000	-	0.1	多 賀 城 市	79	259,396	53.5	0.4	0	0	-	-
2	7,000	5	22,120	37.5	0.5	岩 沼 市	126	447,021	67.4	0.7	0	0	-	-
6	74,700	32	282,708	158.4	5.8	登 米 市	407	1,888,971	73.5	3.1	0	0	-	-
8	40,700	26	132,974	106.8	2.7	栗 原 市	336	1,481,259	69.5	2.4	0	0	-	-
2	4,500	9	43,290	182.3	0.9	東 松 島 市	122	460,576	74.6	0.8	0	0	-	-
18	101,521	50	343,717	107.6	7.0	大 崎 市	535	2,412,992	76.4	4.0	2	6,000	33.0	0.2
1	20,000	7	58,500	390.0	1.2	富 谷 市	99	384,935	68.4	0.6	0	0	-	-
125	984,388	458	4,319,562	15.8	88.5	【 市 計 】	6,096	56,699,214	87.7	93.2	12	136,813	53.4	0.2
8	40,500	19	93,872	77.6	1.9	蔵 王 町	111	395,420	121.0	0.6	0	0	-	-
2	8,000	2	8,000	20.0	0.2	七 ヶ 宿 町	11	57,346	117.2	0.1	0	0	-	-
10	48,500	21	101,872	63.3	2.1	刈 田 郡 計	122	452,766	120.5	0.7	0	0	-	-
0	0	1	10,000	111.1	0.2	大 河 原 町	37	81,449	57.2	0.1	0	0	-	-
0	0	0	0	-	-	村 田 町	30	56,809	58.3	0.1	0	0	-	-
1	10,000	3	15,000	750.0	0.3	柴 田 町	78	171,520	64.9	0.3	0	0	-	-
1	1,000	2	2,500	17.0	0.1	川 崎 町	31	57,460	70.9	0.1	0	0	-	-
2	11,000	6	27,500	89.6	0.6	柴 田 郡 計	176	367,238	62.8	0.6	0	0	-	-
0	0	6	62,000	488.2	1.3	丸 森 町	83	308,656	77.4	0.5	0	0	-	-
0	0	6	62,000	488.2	1.3	伊 具 郡 計	83	308,656	77.4	0.5	1	555	-	0.2
1	1,500	9	33,650	22.3	0.7	亘 理 町	139	589,211	126.6	1.0	0	0	-	-
0	0	0	0	-	-	山 元 町	34	106,625	79.3	0.2	0	0	-	-
1	1,500	9	33,650	18.6	0.7	亘 理 郡 計	173	695,836	115.9	1.1	0	0	-	-
1	3,000	8	31,689	2,084.8	0.6	松 島 町	53	141,629	85.4	0.2	0	0	-	-
0	0	1	7,000	-	0.1	七 ヶ 浜 町	10	39,886	80.7	0.1	0	0	-	-
2	8,100	5	28,840	147.9	0.6	利 府 町	79	338,918	75.7	0.6	0	0	-	-
3	11,100	14	67,529	321.3	1.4	宮 城 郡 計	142	520,432	78.5	0.9	0	0	-	-
1	5,000	8	44,483	69.1	0.9	大 和 町	88	260,107	75.6	0.4	0	0	-	-
1	5,000	1	5,000	52.9	0.1	大 衡 村	15	46,379	55.6	0.1	0	0	-	-
2	10,000	9	49,483	67.0	1.0	黒 川 郡 計	103	306,486	71.7	0.5	0	0	-	-
0	0	0	0	-	-	色 麻 町	7	28,395	66.9	0.0	0	0	-	-
0	0	8	51,050	268.7	1.0	加 美 町	52	230,970	80.0	0.4	0	0	-	-
0	0	8	51,050	268.7	1.0	加 美 郡 計	59	259,365	78.4	0.4	0	0	-	-
2	24,000	7	58,900	70.5	1.2	涌 谷 町	87	507,911	106.5	0.8	0	0	-	-
2	8,560	6	53,760	179.2	1.1	美 里 町	56	277,049	89.3	0.5	0	0	-	-
4	32,560	13	112,660	99.3	2.3	遠 田 郡 計	143	784,960	99.7	1.3	0	0	-	-
0	0	1	20,000	57.1	0.4	女 川 町	28	216,387	172.3	0.4	0	0	-	-
0	0	1	20,000	57.1	0.4	牡 鹿 郡 計	28	216,387	172.3	0.4	0	0	-	-
1	10,000	9	35,300	154.1	0.7	南 三 陸 町	88	243,514	85.5	0.4	0	0	-	-
1	10,000	9	35,300	154.1	0.7	本 吉 郡 計	88	243,514	85.5	0.4	0	0	-	-
23	124,660	96	561,044	83.6	11.5	【 郡 計 】	1,117	4,155,639	90.8	6.8	1	555	3.4	0.0
148	1,109,048	554	4,880,606	17.4	100.0	合 計	7,213	60,854,853	87.9	100.0	13	137,368	50.4	0.2

8 市町村小企業小口資金保証状況

令和3年7月末日現在
(単位:件、千円、%)

保証承諾						市町村名	保証債務残高(a)				代位弁済(b)			
当月中		当期中									当期中			代弁率
件数	金額	件数	金額	前年比	構成比		件数	金額	前年比	構成比	件数	金額	前年比	b/a
0	0	0	0	-	-	仙 台 市	0	0	-	-	0	0	-	-
0	0	0	0	-	-	石 巻 市	3	3,214	83.2	100.0	0	0	-	-
0	0	0	0	-	-	塩 竈 市	0	0	-	-	0	0	-	-
0	0	0	0	-	-	気 仙 沼 市	0	0	-	-	0	0	-	-
0	0	0	0	-	-	東 松 島 市	0	0	-	-	0	0	-	-
0	0	0	0	-	-	富 谷 市	0	0	-	-	0	0	-	-
0	0	0	0	-	-	【 市 計 】	3	3,214	83.2	100.0	0	0	-	-
0	0	0	0	-	-	大 河 原 町	0	0	-	-	0	0	-	-
0	0	0	0	-	-	村 田 町	0	0	-	-	0	0	-	-
0	0	0	0	-	-	柴 田 町	0	0	-	-	0	0	-	-
0	0	0	0	-	-	川 崎 町	0	0	-	-	0	0	-	-
0	0	0	0	-	-	柴 田 郡 計	0	0	-	-	0	0	-	-
0	0	0	0	-	-	七 ヶ 浜 町	0	0	-	-	0	0	-	-
0	0	0	0	-	-	利 府 町	0	0	-	-	0	0	-	-
0	0	0	0	-	-	宮 城 郡 計	0	0	-	-	0	0	-	-
0	0	0	0	-	-	大 郷 町	0	0	-	-	0	0	-	-
0	0	0	0	-	-	黒 川 郡 計	0	0	-	-	0	0	-	-
0	0	0	0	-	-	女 川 町	0	0	-	-	0	0	-	-
0	0	0	0	-	-	牡 鹿 郡 計	0	0	-	-	0	0	-	-
0	0	0	0	-	-	【 郡 計 】	0	0	-	-	0	0	-	-
0	0	0	0	-	-	合 計	3	3,214	83.2	100.0	0	0	-	-

信用保証で企業の活力・地域の繁栄

宮城県信用保証協会

<https://www.miyagi-shinpo.or.jp>

本店

〒980-0014 仙台市青葉区本町 2-16-12
TEL.022-225-6491 FAX.022-261-1620

本店営業部 保証一課

〒980-0014 仙台市青葉区本町 2-16-12
TEL.022-225-6421 FAX.022-262-5134

本店営業部 保証二課

〒980-0014 仙台市青葉区本町 2-16-12
TEL.022-225-6422 FAX.022-262-5134

仙台東支店

〒984-0015 仙台市若林区卸町 2-9-5
TEL.022-783-9021 FAX.022-783-9020

白石支店

〒989-0273 白石市中町 11
TEL.0224-25-2135 FAX.0224-26-3335

大崎支店

〒989-6166 大崎市古川東町 5-46
TEL.0229-22-0722 FAX.0229-24-2614

石巻支店

〒986-0822 石巻中央 2-9-18
TEL.0225-22-4178 FAX.0225-95-4930

気仙沼支店

〒988-0084 気仙沼市八日町 2-1-11
TEL.0226-22-1972 FAX.0226-24-3802

マンスリーレポート8月

令和3年8月 発行（令和3年7月末日現在）

- 編集／宮城県信用保証協会 総務部 情報システム課
- 発行／宮城県信用保証協会